

# ÖFFENTLICHE SITZUNG

# Tagesordnung

## für die öffentliche Gemeinderatssitzung am 22. Februar 2024, Nr. 2 / 2024

1. Europa- und Kommunalwahl 9. Juni 2024  
hier: a) Wahl der Mitglieder des Gemeindewahlausschusses für die Kommunalwahl  
b) Bildung der Wahlbezirke und Wahlvorstände
2. Bürgermeisterwahl 2024  
hier: a) Festsetzung des Wahltages  
b) Festsetzung des Tages der etwaigen Stichwahl  
c) Festsetzung Ende der Einreichungsfrist für die Wahl und Ende der Zustimmungspflicht für eine evtl. Stichwahl  
d) Wahl der Mitglieder des Gemeindewahlausschusses  
e) Bildung der Wahlbezirke und Wahlvorstände  
f) Terminfestlegung der öffentlichen Vorstellung der Bewerberinnen und Bewerber  
g) Beschlussfassung über den Text der öffentlichen Stellenausschreibung im Staatsanzeiger für Baden-Württemberg
3. Haushaltsplan Neunkirchen  
hier: a) Beratung und Beschlussfassung der Haushaltssatzung mit Haushaltsplan für das Haushaltsjahr 2024  
b) Beratung und Beschlussfassung der Finanzplanung 2025-2027 mit Investitionsprogramm  
c) Beratung und Beschlussfassung des Wirtschaftsplans 2024 für den Eigenbetrieb Energie Neunkirchen mit Finanzplanung 2025-2027
4. Nahwärme Neunkirchen  
hier: Beratung und Beschlussfassung über die Vergabe von Gewerken und Lieferleistungen – Rohbauarbeiten Heizzentrale, GNK-2023-0008
5. Bebauungsplan „Zeil II“, Neunkirchen  
hier: Sachstand Ausbau Teilbereich Pattbergstraße
6. Ausbau „Zeilweg - Am Hackwald“ mit Teilbereich Pattbergstraße  
hier: Beratung und Beschlussfassung über den Abschluss von Ingenieurverträgen
7. Änderung Bebauungsplan Worzenwiesen  
hier: Beratung und Beschlussfassung über den Abschluss eines Ingenieurvertrages
8. Baugesuche
9. Aktuelle Informationen
10. Bekanntgabe von Beschlüssen aus nichtöffentlichen Sitzungen
11. Anfragen und Mitteilungen aus dem Gemeinderat
12. Fragen aus dem Zuhörerkreis

## Gemeinderat Neunkirchen

<b>TOP 1 a</b> <b>öffentlich</b>	<b>Sitzungsdatum</b> <b>22.02.2024</b>	<b>Bearbeitung</b> <b>Herr Lenz</b>	<b>Aktenzeichen</b> <b>062.3 / 062.7</b>
-------------------------------------	---	--	---

### **Europa- und Kommunalwahl am 9. Juni 2024**

#### **hier: Wahl der Mitglieder des Gemeindewahlausschusses für die Kommunalwahl**

Am 9. Juni 2024 findet die Europa- und Kommunalwahl statt. Die Vorbereitungen sind hierfür bereits im Gange. Für die Kommunalwahl ist ein „Gemeindewahlausschuss“ zu bilden.

Dem Gemeindewahlausschuss obliegt die Leitung der Gemeindewahlen, Zulassung der Wahlvorschläge und Prüfung der Wahlbarkeit der Bewerber sowie die Ermittlung und Feststellung des Wahlergebnisses. Außerdem obliegt ihm die Durchführung und Ergebnisfeststellung der Kreistagswahl in der Gemeinde.

Die öffentliche Bekanntmachung der Gemeinderatswahl ist nach § 3 Abs. 1 Kommunalwahlgesetz i.V.m § 1 Kommunalwahlordnung durch den Bürgermeister vorzunehmen und wird am 22.02.2024 im Amtsblatt erfolgen. Die Frist für die Einreichung der Wahlvorschläge beginnt somit am Freitag, 23.02.2024 und endet **zwingend** am Donnerstag, 28.03.2024 (Gründonnerstag), 18.00 Uhr.

Der Gemeindewahlausschuss wird dann in einer öffentlichen Sitzung über die Zulassung der einzelnen Wahlvorschläge beschließen. Diese Beschlussfassung muss spätestens am Donnerstag, 11.04.2024 erfolgt sein. Vorgesehener Sitzungstermin ist am Dienstag, 02.04.2024, um 18.00 Uhr, im Bürgersaal des Bürgerhauses.

Dem Gemeindewahlausschuss wird zudem die Aufgabe des Briefwahlvorstandes für die Kommunalwahlen übertragen.

Für die Durchführung der Europawahl zeichnet der Bürgermeister verantwortlich.

Der Gemeindewahlausschuss besteht aus dem Vorsitzenden, dem Stellvertreter, mindestens zwei Beisitzern und ebenso vielen Stellvertretern (= mind. 6 Personen). Vorsitzender des Gemeindewahlausschusses ist kraft Gesetzes der Bürgermeister (§ 11 Abs. 2 KomWG). Die Beisitzer und Stellvertreter sind aus den Wahlberechtigten vom Gemeinderat zu wählen.

Der Gemeinderat wird gebeten, die nachfolgenden Personen zu Mitgliedern des Gemeindewahlausschusses für die Kommunalwahlen zu wählen:

Stv. Vorsitzender:	Ulrich Winkler
Beisitzer:	Gerhard Fuchs
Beisitzer:	Erich Bierweiler
Stv. Beisitzer u. Schriftführer:	Ralf Lenz
Stv. Beisitzer u. stv. Schriftführer:	Jürgen Kuhn

#### **Befangenheit:**

Keine

**Beschlussvorschlag:**

Der Gemeinderat wählt folgende wahlberechtigte Personen in den Gemeindevwahlausschuss für die Kommunalwahl am 9.6.2024:

- |  |                                 |
|--|---------------------------------|
| 1. Vorsitzender<br>(kraft Gesetzes, somit nicht zu wählen) | Bernhard Knörzer, Bürgermeister |
| 2. Stv. Vorsitzender:                                      | Ulrich Winkler                  |
| 3. Beisitzer:  | Gerhard Fuchs                   |
| 4. Beisitzer:  | Erich Bierweiler                |
| 5. Stv. Beisitzer u. Schriftführer:                        | Ralf Lenz                       |
| 6. Stv. Beisitzer u. stv. Schriftführer:                   | Jürgen Kuhn                     |

**Abstimmungsergebnis:**

**Ja:**

**Nein:**

**Enthaltungen:**

## Gemeinderat Neunkirchen

<b>TOP 1 b</b> <b>öffentlich</b>	<b>Sitzungsdatum</b> <b>22.02.2024</b>	<b>Bearbeitung</b> <b>Herr Lenz</b>	<b>Aktenzeichen</b> <b>062.3 / 062.7</b>
-------------------------------------	---	--	---

### **Europa- und Kommunalwahl am 9. Juni 2024** **hier: Bildung Wahlbezirke und Wahlvorstände**

Für jeden Wahlbezirk bildet der Bürgermeister einen Wahlvorstand (§ 14 KomWG). Der Wahlvorstand besteht aus dem Wahlvorsteher als Vorsitzendem, seinem Stellvertreter und mindestens drei weiteren Beisitzern (= mind. 5 Personen/höchst. unbegrenzt), bei der Europawahl (mind. 5 Personen/höchst. 9 Personen. Die Mitglieder des Wahlvorstands werden aus dem Kreis der Wahlberechtigten vom Bürgermeister berufen (§ 44 Abs. 3 GemO). Der Wahlvorsteher bestellt aus den Beisitzern den Schriftführer und dessen Stellvertreter.

Die in der vorläufigen Wahlorganisation (siehe Anlage) aufgeführten Wahlberechtigten sollen in die Wahlvorstände, der zu bildenden Wahlbezirken berufen werden.

#### **Befangenheit:**

Keine

#### **Beschlussvorschlag:**

Der Gemeinderat nimmt Kenntnis von der vorläufigen Wahlorganisation insbesondere der Bildung der Wahlbezirke und der geplanten Berufung der Wahlvorstände durch den Bürgermeister.

74867 Neunkirchen  
Neckar-Odenwald-Kreis

Az. 062.3 / 062.7

## **Vorläufige Wahlorganisation Europa- und Kommunalwahlen 9. Juni 2024**

### **I.**

#### **Allgemeines**

Die Wahlbezirke sollen nach den örtlichen Gegebenheiten so abgegrenzt werden, dass allen Wahlberechtigten die Teilnahme an der Wahl möglichst leicht gemacht wird. Die Gemeindebehörde bestimmt, welche Wahlbezirke zu bilden sind.

Die Wahlzeit ist festgelegt auf 8.00 Uhr bis 18.00 Uhr.

Es ist vorgesehen, die Wahlergebnisse in folgender Reihenfolge zu ermitteln:

1. Europawahl (Sonntag)
2. Kreistagswahl (Sonntag)
3. Gemeinderatswahl (Montag)

Die Bekanntgabe des Gemeinderatswahlergebnisses ist geplant für Montag, 10.6.2024, 18.00 Uhr, im Bürgersaal des Bürgerhauses Neunkirchen.

#### **Wählen und gewählt werden mit 16 Jahren**

Bei den Kommunalwahlen liegt das Wahlalter bei 16 Jahren (aktives Wahlrecht)

Gleiches gilt für die Wählbarkeit ab 16 Jahren (passives Wahlrecht).

Das aktive Wahlrecht für die Europawahl beträgt ebenfalls 16 Jahre, die Wählbarkeit bleibt jedoch bei 18 Jahren.

#### **Sitz-Berechnungsverfahren der Kommunalwahlen nach Sainte-Laguë/Schepers**

Die Sitzverteilung berechnet sich nach Sainte-Laguë/Schepers. Die Zuteilung der Sitze erfolgt in dem die auf die jeweiligen an der Verteilung teilnehmenden Wahlvorschläge entfallenden Stimmzahlen durch die ungeraden Zahlen in aufsteigender Reihenfolge 1, 3, 5, 7, 9, ff. geteilt werden. Anhand der ermittelten Höchststimmzahlen werden die Sitze vergeben.

### **II.**

#### **Gemeindewahlausschuss**

Die Leitung der Gemeindewahlen, Zulassung der Wahlvorschläge und Prüfung der Wählbarkeit der Bewerber sowie die Ermittlung und Feststellung des Wahlergebnisses obliegt dem Gemeindewahlausschuss.

Er besteht aus dem Vorsitzenden, dem Stellvertreter, mindestens zwei Beisitzern und ebenso vielen Stellvertretern (= mind. 6 Personen). Vorsitzender des Gemeindewahlausschusses ist kraft Gesetzes der Bürgermeister (§ 11 Abs. 2 KomWG). Die Beisitzer und Stellvertreter werden aus den Wahlberechtigten vom Gemeinderat gewählt.

Dem Gemeindewahlausschuss wird die Aufgabe des Briefwahlvorstandes für die Kommunalwahlen übertragen.

### III.

#### **Einsatz Wahlauswerteprogramm „Wahlmanager“**

Bei der anstehenden Europa- und Kommunalwahl wird die Wahlauswertesoftware „Wahlmanager“ der Komm.ONE (Kommunales Rechenzentrum) eingesetzt.

### IV.

#### **Wahlbezirke und Wahllokale**

Es werden folgende Wahlbezirke gebildet:

#### **Wahlbezirke:**

Wahlbezirk I: Ortsteil Neunkirchen  
Wahlbezirk II: Ortsteil Neckarkatzenbach  
Briefwahlbezirk: Gemeinde Neunkirchen

#### **Wahllokale:**

Wahlbezirk I: Bürgerhaus Neunkirchen, Bürgersaal  
Wahlbezirk II: Dorfgemeinschaftshaus Neckarkatzenbach

#### **Briefwahlvorstand (Gemeindewahlausschuss):**

Bürgerhaus Neunkirchen, Vereinsraum

### V.

#### **Wahlvorstände**

Für jeden Wahlbezirk bildet der Bürgermeister einen Wahlvorstand. Bei der Kommunalwahl besteht der Wahlvorstand (§ 14 KomWG) aus dem Wahlvorsteher als Vorsitzendem, seinem Stellvertreter und mindestens drei weiteren Beisitzern (mindestens 5 Personen). Bei der Europawahl (EuWG) aus höchstens 9 Personen. Die Mitglieder des Wahlvorstands werden aus dem Kreis der Wahlberechtigten und Gemeindebediensteten (die nicht wahlberechtigt sein müssen) vom Bürgermeister berufen. Der Schriftführer und sein Stellvertreter werden aus den Beisitzern bestellt.

Der Wahlvorstand bei der Europa- und Kommunalwahl ist **beschlussfähig**, wenn während der Wahlhandlung, Auszählung und Ermittlung des Wahlergebnisses mindestens **drei Mitglieder** des Wahlvorstands, darunter der Wahlvorsteher und Schriftführer oder ihre Stellvertreter anwesend sind. Zuständig für die Berufung der Wahlvorstände ist der Bürgermeister. Es handelt sich um eine Berufung zur ehrenamtlichen Tätigkeit (§ 15 GemO).

### VI.

#### **Gemeindewahlausschuss = Briefwahlausschuss für alle Wahlen (mind. 6 Personen)**

Der Gemeindewahlausschuss übernimmt die Aufgaben des Briefwahlausschusses für die anstehenden Wahlen. Er setzt sich zusammen aus

Vorsitzender (kraft Gesetzes)	Bernhard Knörzer, Bürgermeister
Stv. Vorsitzender:	Ulrich Winkler
Beisitzer:	Gerhard Fuchs
Beisitzer:	Erich Bierweiler
Stv. Beisitzer u. Schriftführer:	Ralf Lenz
Stv. Beisitzer u. stv. Schriftführer:	Jürgen Kuhn

**VII.**

**Wahlvorstände / Wahleinteilung  
(Kommunalwahl mindestens 5 Personen, Europawahl höchstens 9 Personen)**

Für folgende Wahlbezirke sollen als Wahlvorstände berufen werden:

**Wahlvorstand Wahlbezirk I - Neunkirchen**

Wahlvorsteher	Gerhard Steck
Stv. Wahlvorsteher	Thomas Jilka
Beisitzer	Achim Knörzer
Beisitzerin	Melanie Rudolf
Beisitzer	Oliver Trautmann
Beisitzer	Renate Streng
Beisitzerin u. Schriftführerin	Judith Kuhn
Beisitzerin u. stv. Schriftführerin	Ljubica Tomic

**Wahlvorstand Wahlbezirk II – Neckarkatzenbach**

Wahlvorsteher	Swen Schilling
Stv.-Wahlvorsteher	Matthias Drobinoha
Beisitzer	Steffen Mager
Beisitzer	Jürgen Bierweiler
Beisitzer	Stefan Töpfer
Beisitzer	Alfred Winterbauer
Beisitzerin u. Schriftführerin	Beatrice Geier
Beisitzerin u. stv. Schriftführerin	Annika Kandora-Dinkeldein

**Wahleinteilung**

**Wahlbezirk I - Neunkirchen**

8.00 - 11.30 Uhr	Gerhard Steck Judith Kuhn Achim Knörzer Melanie Rudolf	Wahlvorsteher Beisitzerin u. Schriftführerin Beisitzer Beisitzerin
11.30 - 16.30 Uhr	Thomas Jilka Ljubica Tomic Oliver Trautmann Renate Streng	Stv. Wahlvorsteher Beisitzerin u. stv. Schriftführerin Beisitzer Beisitzer
16.30 - 18.00 Uhr	wie 1. Schicht	

**Wahlbezirk II - Neckarkatzenbach**

8.00 - 11.30 Uhr	Swen Schilling Beatrice Geier Steffen Mager Jürgen Bierweiler	Wahlvorsteher Beisitzerin u. Schriftführerin Beisitzer Beisitzer
11.30 - 16.30 Uhr	Matthias Drobinoha Annika Kandora-Dinkeldein Stefan Töpfer Alfred Winterbauer	Stv.-Wahlvorsteher Beisitzerin u. stv. Schriftführerin Beisitzer Beisitzer
16.30 - 18.00 Uhr	wie 1. Schicht	



**Briefwahlbezirk (= Gesamtgemeinde)**

Dem Gemeindevwahlausschuss wird die Aufgabe des Briefwahlvorstandes zur Kommunalwahl übertragen. Der Briefwahlvorstand zur Europawahl ist mit den gleichen Personen besetzt.

Die Mitglieder des Briefwahlvorstandes treffen sich am Wahltag bereits um **15:30 Uhr** im Vereinsraum des Bürgerhauses in Neunkirchen zur Prüfung der Briefwahlunterlagen. Alle **Wahlvorstandsmitglieder** sowie die Hilfskräfte treffen sich um **18.00 Uhr** zur Auszählung im jeweiligen Wahllokal.

Die **Wahlvorstandsmitglieder Neunkirchen** und die **Hilfskräfte für Neunkirchen** treffen sich am Montag, 10.6.2024, 8.00 Uhr, im Rathaus Neunkirchen zur Auszählung der Gemeinderatswahl.

Neunkirchen, 6.2.2024

Bernhard Knörzer

**Bürgermeister**

## Gemeinderat Neunkirchen

<b>TOP 2</b> öffentlich	<b>Sitzungsdatum</b> 22.02.2024	<b>Bearbeitung</b> Herr Lenz	<b>Aktenzeichen</b> 062.35
----------------------------	------------------------------------	---------------------------------	-------------------------------

### **Bürgermeisterwahl 2024**

- hier: a) **Festsetzung des Wahltages**  
b) **Festsetzung des Tages der etwaigen Stichwahl**  
c) **Festsetzung Ende der Einreichungsfrist für die Wahl und Ende der Zustimmungspflicht für eine evtl. Stichwahl**  
d) **Wahl der Mitglieder des Gemeindewahlausschusses**  
e) **Bildung der Wahlbezirke, Wahlvorstände und Einsatz Wahlauswerteprogramm „Wahlmanager“**  
f) **Terminfestlegung der öffentlichen Vorstellung der Bewerberinnen und Bewerber**  
g) **Beschlussfassung über den Text der öffentlichen Stellenausschreibung im Staatsanzeiger für Baden-Württemberg**

Die Amtszeit von Herrn Bürgermeister Bernhard Knörzer endet am 30. November 2024. Er kandidiert wieder.

Gem. § 47 Abs. 1 Gemeindeordnung ist die Wahl des Bürgermeisters (m/w/d) wegen Ablauf der Amtszeit frühestens drei Monate (30.08.2024) bzw. spätestens einen Monat (30.10.2024) vor Freiwerden der Stelle durchzuführen.

Entsprechend den Bestimmungen der Gemeindeordnung sowie des Kommunalwahlgesetzes sind die einleitend genannten Beschlüsse mit Ausnahme des Beschlusses über den Text der öffentlichen Stellenausschreibung durch den Gemeinderat herbeizuführen.

Die Verwaltung schlägt allerdings vor, im Falle der Bürgermeisterwahl grundsätzlich alle Entscheidungen im Gemeinderat zu behandeln.

### **a) Festsetzung des Wahltages**

Wie bereits vorstehend ausgeführt, ist die Bürgermeisterwahl im September oder Oktober 2024, durchzuführen.

Von dem eigentlichen Wahltag hängen eine Fülle von Fristen ab, die bei der Bestimmung des Termins berücksichtigt werden müssen (Öffentliche Ausschreibung, Beginn der Einreichungsfrist, Entscheidung des Gemeindewahlausschusses über die Zulassung der Bewerber, Aufstellung und Auslegung des Wählerverzeichnisses etc.).

Nach eingehender Überlegung schlägt die Verwaltung den

**Sonntag, 22. September 2024,**

als Wahltag vor. Wahlzeit ist von 08.00 Uhr bis 18.00 Uhr.

Die Stellenausschreibung erfolgt am Freitag, 12.07.2024, im Staatsanzeiger für Baden-Württemberg.

Seite 2, TOP 2 (öffentlich) vom 22.02.2024

Die Einreichungsfrist beginnt am Tag nach der Ausschreibung, Samstag, 13.07.2024 und endet am Montag, 26.08.2024, 18.00 Uhr (= frühester Termin, 27. Tag vor der Wahl).

Nach Ablauf der Einreichungsfrist muss der Gemeindevwahlausschuss über die Zulassung der Bewerbungen entscheiden. Die Sitzung des Gemeindevwahlausschusses findet am Montag, 26.08.2024, 19:00 Uhr, im Bürgersaal statt. Die öffentliche Bekanntmachung der zugelassenen Bewerbungen erfolgt dann im Amtsblatt Nr. 35/2024, am Donnerstag, 29.08.2024 (späteste Bekanntmachung der Bewerbungen, Samstag, 07.09.2024).

Die Möglichkeit der Einsichtnahme ins Wählerverzeichnis muss in der Woche vom 02. bis 06.09.2024 erfolgen. Dementsprechend hat die Benachrichtigung der Wähler bis spätestens Sonntag, 01.09.2024, zu erfolgen.

**Befangenheit:**

keine

**Beschlussvorschlag:**

Der Gemeinderat setzt den Wahltag für die Bürgermeisterwahl auf Sonntag, 22. September 2024, fest. Wahlzeit ist von 08.00 Uhr bis 18.00 Uhr.

**Abstimmungsergebnis:**

**Ja:**

**Nein:**

**Enthaltungen:**

**b) Festsetzung des Tages der etwaigen Stichwahl**

Der Tag der etwaigen Stichwahl ist gem. § 45 Abs. 2 der Gemeindeordnung frühestens auf den zweiten und spätestens auf den vierten Sonntag nach der Wahl festzulegen.

Die Verwaltung schlägt vor, die etwaige Stichwahl drei Wochen nach dem ersten Wahltag, also am 13. Oktober 2024, Wahlzeit ebenfalls von 08.00 Uhr bis 18.00 Uhr, durchzuführen.

**Befangenheit:**

keine

**Beschlussvorschlag:**

Der Gemeinderat setzt den Tag der etwaigen Stichwahl fest auf Sonntag, 13. Oktober 2024. Wahlzeit ist von 08.00 Uhr bis 18.00 Uhr.

**Abstimmungsergebnis:**

**Ja:**

**Nein:**

**Enthaltungen:**

**c) Festsetzung Ende der Einreichungsfrist für die Wahl und Ende der Zustimmungspflicht für eine evtl. Stichwahl**

Entsprechend den Bestimmungen des § 10 Abs. 1 und 2 des Kommunalwahlgesetzes bedarf es eines Beschlusses des Gemeinderates bezüglich der Festsetzung des Endes der Einreichungsfristen für Bewerbungen.

Die Verwaltung schlägt folgende Termine vor:

- a) Ende der Einreichungsfrist für Bewerbungen für die Wahl am 22.09.2024:  
**Montag, den 26.08.2024, 18.00 Uhr**
  
- b) Fristende für die Zustimmung zur Teilnahme an der Stichwahl und zur Vorlage der Bewerbungsunterlagen von Personen die an der ersten Wahl nicht teilgenommen haben (Erhalt von Stimmen über die freien Zeilen):  
**Mittwoch, den 25.09.2024, 18.00 Uhr**

**Befangenheit:**

Keine

**Beschlussvorschlag:**

Der Gemeinderat beschließt, das Ende der Einreichungsfrist für die Bürgermeisterwahl am 22.09.2024, auf Montag, den 26.08.2024, 18.00 Uhr, festzusetzen.

Ebenso das Fristende für die Zustimmung zur Teilnahme an der Stichwahl und zur Vorlage der Bewerbungsunterlagen von Personen die an der ersten Wahl nicht teilgenommen haben (Erhalt von Stimmen über die freien Zeilen), auf Mittwoch, den 25.09.2024, 18.00 Uhr.

**Abstimmungsergebnis:**

**Ja:**

**Nein:**

**Enthaltungen:**

**d) Wahl der Mitglieder des Gemeindevwahlausschusses**

Gem. § 11 des Kommunalwahlgesetzes obliegt die Leitung der Gemeindevahlen und die Feststellung des Wahlergebnisses dem Gemeindevwahlausschuss.

Dieser kann entsprechend § 14 Abs. 2 am Wahltag auch die Aufgaben eines Wahlvorstandes übernehmen. Es ist vorgesehen hiervon Gebrauch zu machen und dem Gemeindevwahlausschuss die Funktion des „Briefwahlvorstandes“ für die Gesamtgemeinde zu übertragen.

Die Verwaltung schlägt folgende Zusammensetzung des Gemeindevwahlausschusses vor:

Vorsitzender:	Ralf Lenz
Stv. Vorsitzender:	Ulrich Winkler
Beisitzer:	Gerd Fuchs
Beisitzer:	Erich Bierweiler
Stv. Beisitzerin u. Schriftführerin:	Simone Winkler
Stv. Beisitzer u. stv. Schriftführer:	Jürgen Kuhn

**Befangenheit:**

Keine

**Beschlussvorschlag:**

Der Gemeinderat wählt die vorgenannten Personen in den Gemeindevwahlausschuss.

**Abstimmungsergebnis:**

**Ja:**

**Nein:**

**Enthaltungen:**

**e) Bildung der Wahlbezirke, Wahlvorstände und Einsatz  
Wahlauswerteprogramm „Wahlmanager“**

Gem. § 4 des Kommunalwahlgesetzes müssen für die Gemeindewahlen Wahlbezirke gebildet werden.

**Wahlbezirke:**

Wahlbezirk I: Ortsteil Neunkirchen  
Wahlbezirk II: Ortsteil Neckarkatzenbach  
Briefwahlbezirk: Gemeinde Neunkirchen

**Wahllokale:**

Wahlbezirk I: Bürgerhaus Neunkirchen, Bürgersaal  
Wahlbezirk II: Dorfgemeinschaftshaus Neckarkatzenbach

**Briefwahlvorstand (Gemeindewahlausschuss):**

Bürgerhaus Neunkirchen, Vereinsraum

**Wahlvorstand Wahlbezirk I - Neunkirchen**

Wahlvorsteher	Gerhard Steck
Stv. Wahlvorsteher	Thomas Jilka
Beisitzer	Achim Knörzer
Beisitzerin	Melanie Rudolf
Beisitzer	Oliver Trautmann
Beisitzer	Renate Streng
Beisitzerin u. Schriftführerin	Judith Kuhn
Beisitzerin u. stv. Schriftführerin	Ljubica Tomic

**Wahlvorstand Wahlbezirk II – Neckarkatzenbach**

Wahlvorsteher	Swen Schilling
Stv.-Wahlvorsteher	Matthias Drobinoha
Beisitzer	Steffen Mager
Beisitzer	Jürgen Bierweiler
Beisitzer	Stefan Töpfer
Beisitzer	Alfred Winterbauer
Beisitzerin u. Schriftführerin	Beatrice Geier
Beisitzerin u. stv. Schriftführerin	Annika Kandora-Dinkeldein

**Wahleinteilung**

**Wahlbezirk I - Neunkirchen**

8.00 - 11.30 Uhr	Gerhard Steck Judith Kuhn Achim Knörzer Melanie Rudolf	Wahlvorsteher Beisitzerin u. Schriftführerin Beisitzer Beisitzerin
11.30 - 16.30 Uhr	Thomas Jilka Ljubica Tomic Oliver Trautmann Renate Streng	Stv. Wahlvorsteher Beisitzerin u. stv. Schriftführerin Beisitzer Beisitzer
16.30 - 18.00 Uhr	wie 1. Schicht	

**Wahlbezirk II - Neckarkatzenbach**

8.00 - 11.30 Uhr	Swen Schilling Beatrice Geier Steffen Mager Jürgen Bierweiler	Wahlvorsteher Beisitzerin u. Schriftführerin Beisitzer Beisitzer
11.30 - 16.30 Uhr	Matthias Drobinoha Annika Kandora-Dinkeld. Stefan Töpfer Alfred Winterbauer	Stv.-Wahlvorsteher Beisitzerin u. stv. Schriftführerin Beisitzer Beisitzer
16.30 - 18.00 Uhr	wie 1. Schicht	

**Briefwahlvorstand:**

Entsprechend § 14 Abs. 2 des Kommunalwahlgesetzes kann ein Wahlvorstand für die Briefwahl (Briefwahlvorstand) gebildet werden, wenn die zu erwartende Zahl mind. 50 Wahlbriefe beträgt (§ 41 KomWO).

Es wird vorgeschlagen, der Einrichtung eines Briefwahlvorstandes zuzustimmen.

**Wahlauswerteprogramm „Wahlmanager“**

Seit einigen Jahren ist für die Wahlen auf Bundes/Landes/kommunaler Ebene das Wahlauswerteprogramm „Wahlmanager“ der Komm.ONE (Kommunales Rechenzentrum) im Einsatz. Es wird vorgeschlagen, die Software auch bei der Bürgermeisterwahl einzusetzen.

**Befangenheit:**

Keine

**Beschlussvorschlag:**

Der Gemeinderat beschließt, bei der Bürgermeisterwahl 2024 die Gesamtgemeinde Neunkirchen in die beiden vorstehend genannten Wahlbezirke zu gliedern.

Er stimmt der Benennung der vorgenannten Personen in die Wahlvorstände und der Wahleinteilung zu.

Ferner wird festgelegt, dass für die Durchführung der Briefwahl ein Briefwahlvorstand (= Gemeindegewahlausschuss) eingesetzt wird und das Wahlauswerteprogramm „Wahlmanager“, der KommOne (Kommunales Rechenzentrum), zum Einsatz kommt.

**Abstimmungsergebnis:**

**Ja:**

**Nein:**

**Enthaltungen:**



**f) Terminfestlegung der öffentlichen Vorstellung der Bewerberinnen und Bewerber**

Die Verwaltung schlägt vor, den Termin der öffentlichen Vorstellung der Bewerberinnen und Bewerber auf Donnerstag, 12.09.2024, 19:00 Uhr, in der Turnhalle der Grundschule Neunkirchen, festzusetzen.

**Befangenheit:**

Keine

**Beschlussvorschlag:**

Der Gemeinderat stimmt dem Termin zur öffentlichen Vorstellung der Bewerberinnen und Bewerber am Donnerstag, 12.09.2024, 19:00 Uhr, in der Turnhalle der Grundschule Neunkirchen, zu.

**Abstimmungsergebnis:**

**Ja:**

**Nein:**

**Enthaltungen:**

**g) Beschluss des Textes der öffentlichen Stellenausschreibung im  
Staatsanzeiger für Baden-Württemberg**

Wie unter Ziff. 1 bereits ausgeführt ist, soll die öffentliche Stellenausschreibung im Staatsanzeiger für Baden-Württemberg, am Freitag, dem 12.07.2024 erfolgen. Die Verwaltung hat nachfolgenden Text der Stellenausschreibung vorbereitet:



**GEMEINDE NEUNKIRCHEN**  
Neckar-Odenwald-Kreis

Die Stelle des hauptamtlichen

**Bürgermeisters (m/w/d)**

der Gemeinde Neunkirchen (ca. 1.900 Einwohner) ist infolge Ablaufs der Amtszeit des bisherigen Amtsinhabers zum 1. Dezember 2024, neu zu besetzen. Die Amtszeit beträgt acht Jahre. Die Besoldung richtet sich nach den gesetzlichen Bestimmungen.

Die Wahl findet am Sonntag, dem 22. September 2024, eine eventuell notwendig werdende Stichwahl, findet am Sonntag, dem 13. Oktober 2024, statt.

Wählbar sind Deutsche im Sinne von Artikel 116 des Grundgesetzes und Staatsangehörige eines anderen Mitgliedstaates der Europäischen Union (Unionsbürger m/w/d), die vor der Zulassung der Bewerbungen in der Bundesrepublik Deutschland wohnen. Die Bewerber (m/w/d) müssen am Wahltag das 18. Lebensjahr vollendet haben und müssen Gewähr dafür bieten, dass sie jederzeit für die freiheitliche demokratische Grundordnung im Sinne des Grundgesetzes eintreten.

Nicht wählbar sind die in § 46 Abs. 2 und in § 28 Abs. 2 i.V.m. § 14 Abs. 2 der Gemeindeordnung für Baden-Württemberg (GemO) ausgeschlossenen Personen.

Bewerbungen können frühestens am Tag nach dieser Stellenausschreibung und spätestens am Montag, den 26.08.2024, 18:00 Uhr, schriftlich bei dem Vorsitzenden des Gemeindevwahlausschusses, Bürgermeisteramt, Marktplatz 1, 74867 Neunkirchen, in einem verschlossenen Umschlag mit der Aufschrift „Bürgermeisterwahl“ eingereicht werden.

Der Bewerbung sind folgende Unterlagen beizufügen oder spätestens bis zum Ende der Einreichungsfrist (siehe oben) nachzureichen:

- 10 Unterstützungsunterschriften von im Zeitpunkt der Unterzeichnung wahlberechtigten Personen einzeln auf amtlichen Formblättern (Formblätter werden auf Anforderung des Bewerbers (m/w/d) unter Angabe des Namens und der Hauptwohnung vom Bürgermeisteramt, Marktplatz 1, 74867 Neunkirchen, kostenfrei ausgegeben.  
Dies gilt nicht für den amtierenden Bewerber (m/w/d), der sich um eine Wiederwahl bewirbt.
- eine für die Wahl von der Wohngemeinde der Hauptwohnung des Bewerbers (m/w/d) ausgestellte Wahlbarkeitsbescheinigung auf amtlichem Vordruck.
- eine eidesstattliche Versicherung des Bewerbers (m/w/d), dass kein Ausschluss von der Wählbarkeit nach § 46 Abs. 2 GemO vorliegt auf amtlichem Vordruck.
- Unionsbürger (m/w/d) müssen außerdem zu ihrer Bewerbung eine weitere eidesstattliche Versicherung auf amtlichem Vordruck abgeben, dass sie die Staatsangehörigkeit ihres Herkunftsmitgliedstaates besitzen und in diesem Mitgliedsstaat ihre Wählbarkeit nicht verloren haben.  
In Zweifelsfällen kann auch eine Bescheinigung der zuständigen Verwaltungsbehörde des Herkunftsmitgliedstaates über die Wählbarkeit verlangt werden. Ferner kann von Unionsbürgern (m/w/d) verlangt werden, dass sie einen gültigen Identitätsausweis oder Reisepass vorlegen und ihre letzte Adresse in ihrem Herkunftsmitgliedstaat angeben.

Die Bewerbung umfasst im Falle einer notwendig werdenden Stichwahl auch die Teilnahme an der Stichwahl. Eine Rücknahme der Bewerbung nach der ersten Wahl ist nicht möglich (§ 10 a Abs. 1 des Kommunalwahlgesetzes)

Die öffentliche Vorstellung der Bewerber (m/w/d) findet am Donnerstag, 12.09.2024, um 19:00 Uhr, in der Turnhalle der Grundschule Neunkirchen statt.

Der derzeitige Stelleninhaber bewirbt sich wieder.

.....  
Vorsitzender  
Gemeindewahlausschuss

**Befangenheit:**

Keine

**Beschlussvorschlag:**

Der Gemeinderat stimmt dem vorstehenden Text der öffentlichen Stellenausschreibung für die Bürgermeisterwahl 2024 zu.

**Abstimmungsergebnis:**

**Ja:**

**Nein:**

**Enthaltungen:**

## Gemeinderat Neunkirchen

<b>TOP 3 a + b öffentlich</b>	<b>Sitzungsdatum 22.02.2024</b>	<b>Bearbeitung Frau Kuhn</b>	<b>Aktenzeichen 902.41</b>
-----------------------------------	-------------------------------------	----------------------------------	--------------------------------

### **Haushaltsplan Neunkirchen**

- hier: a) **Beratung und Beschlussfassung der Haushaltssatzung mit Haushaltsplan für das Haushaltsjahr 2024**  
b) **Beratung und Beschlussfassung der Finanzplanung 2025-2027 mit Investitionsprogramm**

**Anlagen:** - siehe Seite 11

### **Sachverhalt:**

## **Allgemeine Finanzsituation**

Nach der Finanz- und Wirtschaftskrise der Jahre 2008 und 2009 hat in Deutschland eine über 10 Jahre währende Phase des Wachstums angedauert. Die Beschäftigung nahm zu, das Bruttoinlandsprodukt wuchs und die Steuereinnahmen stiegen stetig. Dies hat auf der Ebene des Bundes und der Länder, aber auch auf der Ebene der Gemeinden Spielräume geschaffen, die oft zur Einführung neuer Standards und Leistungen geführt haben, so dass nicht nur die Einnahmen, sondern auch die Ausgaben angestiegen sind. Ausgaben, die dann in Zeiten wirtschaftlicher Widrigkeiten nicht ohne Weiteres zurückgefahren werden können.

Durch die Corona-Pandemie und die steigende Inflation wurde ein Rückgang der Wirtschaftskraft und Steuereinnahmen ausgelöst. Dies setzte vor allem die Gemeinden unter erheblichen Druck. Ab dem Jahr 2022 hat der Krieg in der Ukraine die lange sicher geglaubte europäische Friedensordnung beendet und eine Zeitenwende eingeläutet. So war das Handeln der Städte und Gemeinden vom Krisenmanagement geprägt.

Diese Krisen haben aber auch den Handlungsbedarf auf den verschiedensten Ebenen zu Tage treten lassen: Bürokratieabbau, Digitalisierung der Verwaltung, eine möglichst autarke und CO<sup>2</sup>-freie Energieversorgung oder die Schaffung von ausreichendem und bezahlbarem Wohnraum, um hier nur einige Beispiele zu nennen. Mittlerweile haben zwar erste Anpassungsprozesse begonnen, wie schnell diese jedoch erfolgreich sein werden, wird die Zukunft zeigen. Sicher dürfte sein, dass eine Rückkehr zur Stabilität der 2010er-Jahre nicht bevorsteht.

Die Ergebnisse des Jahres 2022 erscheinen zwar positiv, allerdings stellt sich die Situation der Gemeinden besser dar, als dies zunächst den Anschein hat. Zum einen sind die positiven Ergebnisse durch umfangreiche Hilfen des Bundes und Landes ermöglicht worden, zum anderen ist die Situation der Gemeinde sehr unterschiedlich. Dies gilt auch für den Ausblick auf die Zukunft. Es ist vielerorts schwierig eine tragfähige Haushaltsentwicklung zu prognostizieren. Dies hängt mit der Unsicherheit der wirtschaftlichen Entwicklung, dem Rückzug des Bundes aus der Finanzierung der von ihm geschaffenen Aufgaben und des zur Verfügung stehenden Personals zusammen.

Daher braucht es gerade angesichts der geschilderten Vorzeichen der wirtschaftlichen Entwicklung, eine Besinnung auf die eignen Stärken und Möglichkeiten vor Ort sowie pragmatische Ansätze. Bei einer Vielzahl von Aufgaben bringt eine Orientierung an den örtlichen Gegebenheiten, die besseren Lösungen.

## **Entwicklung 2022**

Die Städte und Gemeinden im Neckar-Odenwald-Kreis können auf ein überwiegend gutes Ergebnis für das Jahr 2022 zurückblicken. So auch die Gemeinde Neunkirchen. Das vorläufige Rechnungsergebnis des Ergebnishaushaltes beläuft sich auf ein ordentliches Ergebnis von 445.877 Euro (geplant waren -103.825 Euro).

Die Steuereinnahmen haben gegenüber 2021 um rund 9 % auf rd. 19,4 Mrd. € zugenommen. In Baden-Württemberg war der höchste absolute Zuwachs bei der Gewerbesteuer zu verzeichnen (plus rd. 1,4 Mrd. €). In Neunkirchen gab es bei der Gewerbesteuer im Jahr 2022 mit Einnahmen von rd. 463.000 € ebenfalls den höchsten Stand seit Jahren.

Auch beim Gemeindeanteil an der Einkommensteuer verzeichnete man im Neckar-Odenwald-Kreis eine Steigerung um ca. 2,3 % im Vergleich zu 2021. Die Schlüsselzuweisungen inklusive der kommunalen Investitionspauschale nahmen ebenfalls erneut zu und erreichten mit rd. 78,7 Mio. € den höchsten Wert der letzten Jahre.

## **Entwicklung 2023**

Auch im Jahr 2023 rechnen die meisten Kommunen des Neckar-Odenwald-Kreises damit, dass die Rechnungsergebnisse deutlich besser als geplant ausfallen werden. Insgesamt werden meist gute bzw. zufriedenstellende Rechnungsergebnisse erwartet.

Das vorläufige Rechnungsergebnis des Ergebnishaushaltes der Gemeinde Neunkirchen beläuft sich auf ein ordentliches Ergebnis von 305.686 Euro (geplant waren -104.273 Euro) und stellt sich damit ebenfalls deutlich besser als eingeplant dar, obwohl sich die Gewerbesteuereinnahmen gegenüber 2022 um 83.000 Euro auf 380.000 Euro verminderten.

## **Haushalt der Gemeinde Neunkirchen**

Die Verwaltung legt dem Verwaltungsausschuss und dem Technischen Ausschuss den Entwurf des Haushaltsplanes 2024 vor.

Die Ausgaben wurden im Rahmen der Haushaltsplanung insgesamt auf das Nötigste beschränkt. Die Kostensteigerungen insbesondere im Bereich der Personalausgaben und der Umlagen (Betriebskostenumlagen/ staatliche Umlagen) fallen deutlich ins Gewicht. Die staatlichen Zuweisungen hingegen blieben im Wesentlichen auf Vorjahresniveau.

Aus diesem Grund kann die Gemeinde Neunkirchen sowohl im Jahr 2024 wie auch in den Folgejahren 2025 bis 2027, die Abschreibungen nicht vollständig erwirtschaften.

## **Eckdaten des Haushaltes**

### **1. Ergebnishaushalt**

Die Ansätze Ausgaben erhöhen sich im Vergleich zum Vorjahr deutlich: Die Ausgaben steigen um ca. 150.000 € auf 5.480.116 € an. Die Einnahmen bewegen sich mit 5.236.150 € ungefähr auf dem Niveau des Vorjahres (5.223.488 € - 2023).

**Im Saldo ergibt sich im Ergebnishaushalt ein deutlicher Jahresfehlbetrag von 243.966 €.**

## **Der Ergebnishaushalt stellt sich im Einzelnen wie folgt dar:**

### **Realsteuern**

Die Sollstellungen bei den Gemeindesteuern (Grund- und Hundesteuer) haben sich gegenüber dem Vorjahr nur unwesentlich verändert.

Die Sollstellungen bei den Gewerbesteuereinnahmen erhöhen sich um 50.000 € auf 350.000 €.

### **FAG-Zuweisungen**

Die Gemeindeanteile an der Einkommenssteuer und die Schlüsselzuweisungen basieren auf der Grundlage der Orientierungsdaten für die Haushaltsplanung 2024 in Verbindung mit den Ergebnissen der Oktobersteuersteuerschätzung. Der Gemeindeanteil an der Einkommenssteuer liegt in 2024 bei 1.205.890 €. Das sind rund 20.000 € mehr als im vergangenen Jahr.

Obwohl der Kopfbetrag der Schlüsselzuweisungen sich mit 1.670 € je Einwohner gegenüber 1.547 € im Vorjahr deutlich erhöhte, vermindern sich die Zuweisungen aufgrund der gestiegenen Steuerkraftsumme der Gemeinde gegenüber 2023 um ca. 6.000 €, die Kommunale Investitionspauschale erhöht sich lediglich um ca. 2.000 €.

### **Gebühren/Einnahmen aus Mieten und Pachten**

Die Einnahmen aus Gebühren erhöhen sich um rund 17.000 €.

Die Mieteinnahmen haben sich im Vergleich zum Vorjahr nur unwesentlich verändert (Flüchtlingsunterkünfte – Erstattungen), wobei diesen Einnahmen die entsprechenden Ausgaben gegenüberstehen.

Die Verkaufserlöse (u.a. aus Holzverkäufen) vermindern sich lt. Plan gegenüber 2023 um ca. 30.000 €.

### **Erstattungen**

Im Bereich der Kostenerstattungen und Kostenumlagen (u.a. Erstattungen aus dem Interkommunalen Kostenausgleich, Erstattungen für Arbeiten unserer Waldarbeiter im Gemeindewald Aglasterhausen bzw. Schwarzach) mussten Veränderungen von ca. -30.000 € eingeplant werden. Dies ist insbesondere dem Umstand geschuldet, dass einer unserer Waldarbeiter im Vorjahr die Altersrente erreichte und aus dem Dienst ausschied.

### **Zuweisungen für laufende Zwecke**

Für das Sanierungsmanagement Teil II wurde im Rahmen der Einrichtung einer Nahwärmeversorgung für die Gemeinde Neunkirchen eine Förderung der KfW in Höhe von insgesamt 94.400 € eingestellt. Dagegen stehen in diesem Haushaltsjahr „Rest“-Kosten in Höhe von rd. 100.000 €.

### **Personalkosten**

Bei den Personalkosten sind Mehrausgaben von rd. 30.000 € gegenüber der Planung 2023 einzustellen. Diese resultieren aus den tarifvertraglichen Veränderungen bei den Beschäftigten ab 01.03.2024 (Erhöhung von 200 Euro Grundbetrag + 5,5%) sowie den Erhöhungen bei Beamtengehältern ab 01.11.2024 um 3,6 %.

Dass die Erhöhung der Personalkosten nicht deutlicher ausfällt, ist dem Umstand geschuldet, dass eine Stelle im Rathaus krankheitsbedingt nicht besetzt ist und eine zeitlich reduzierte Unterstützungskraft erst ab April 2024 eingestellt wird.

### **Kindergärten**

Durch die Inbetriebnahme des Waldkindergartens erhöhen sich die Betriebskostenumlagen in diesem Jahr nochmals erheblich. Insgesamt sind Ausgaben in Höhe von 944.000 € (Vorjahr: 830.000 €) eingeplant. Darin enthalten sind allerdings auch die Kosten für investive Maßnahmen der Kindergärten von jeweils 10.000 € sowie die Kosten für die Erweiterung der Öffnungszeiten im Kath. Kindergarten von 28.000 €.

Die Zuweisungen des Landes zu den Kindergärten erhöhen sich ebenfalls um ca. 127.000 € auf 471.575 € (Vorjahr: 343.855 €). Dies hängt damit zusammen, dass sich die Zuschüsse aufgrund der Kinderzahlen vom März des Vorjahres berechnen.

### **Abwasser**

Für die Zuweisung an den Abwasserzweckverband "Schwarzbachtal können in diesem Haushaltsjahr rund 30.000 € weniger, insgesamt 186.000 €, eingeplant werden. Die Schmutz- und Niederschlagswassergebühren erhöhen sich geringfügig um ca. 7.000 €.

### **Gemeindewald**

Für den Gemeindewald ist in diesem Haushaltsjahr ein Holzeinschlag von insgesamt 3.300 Fm (Vorjahr: 2.905 Fm) vorgesehen. Die Einnahmen können mit einem Betrag von rd. 256.000 € (Vorjahr: 437.000 €) angesetzt werden. Hierin sind Lohnkostenerstattungen von ca. 26.000 € enthalten. Den Einnahmen stehen notwendige Personal-, Sach- und Betriebskosten in Höhe von rd. 209.000 € (Vorjahr: 390.000 €) gegenüber (ohne kalk. Zinsen), so dass im Gemeindewald planmäßig ein Überschuss von rd. 47.000 € erwirtschaftet werden kann.

### **Gemeindewohnungen, Flüchtlingsunterkünfte**

Im Zuge der Flüchtlingsunterbringung wurden Wohnungen von Privatpersonen angemietet (Luisenstraße, Hauptstraße und Sofienstraße). Die Mietzahlungen werden der Gemeinde vom Landratsamt Neckar-Odenwald-Kreis bzw. von den Mietern selbst zurückerstattet.

### **Umlagen**

Die Kreisumlage beträgt im Haushaltsjahr 2024 28,25 % (= Erhöhung um 1,0 Prozentpunkt gegenüber dem Vorjahr), dies sind aufgrund gestiegenen Steuerkraftsumme rd. **130.000 € an Mehrkosten**. Für die FAG-Umlage müssen ca. **84.000 €** an Mehrausgaben eingeplant werden.



### **Abschreibungen und Auflösungen**

Es wurden planmäßige Abschreibungen in Höhe von 397.800 € und aufgelöste Investitionszuwendungen und -beiträge von 227.050 € eingestellt.

### **Weitere Einzelpläne**

Die Verwaltung hat in allen Bereichen der laufenden Verwaltungstätigkeit nur die erforderlichen Ausgaben in den Haushaltsplan eingestellt.

## **2. Finanzhaushalt**

### **Ein- und Auszahlungen aus laufender Verwaltungstätigkeit**

Die Ein- und Auszahlungen aus laufender Verwaltungstätigkeit im Finanzhaushalt entsprechen den Erträgen und Aufwendungen im Ergebnishaushalt mit Ausnahme der Auflösung von Investitionszuwendungen und -beiträgen bzw. den Abschreibungen.

### **Investitionen**

**Die Zusammenstellung der Investitionsmaßnahmen 2024 und das Investitionsprogramm 2025 bis 2027 (Excel-Tabelle) gibt einen Überblick über alle geplanten Maßnahmen der nächsten Jahre.**

### **Überblick über die wesentlichen Investitionsmaßnahmen im Haushaltsjahr 2024:**

#### **Gemeinderat**

Für die Beschaffung von Tablets für die gemeinderätliche Arbeit wurde erneut der Betrag in Höhe von 8.000 € eingeplant. Geplant ist die Tablets gemeinsam mit dem neu gewählten Gremium Mitte des Jahres einzuführen.

#### **Feuerwehr/Brandschutz**

Für den Bau einer Löschwasserzisterne im Bereich „Kriegswald/Sportanlagen“ wurde ein Finanzierungsanteil der Gemeinde von 60.000 € eingestellt. Die Löschwasserzisterne ist erforderlich um in einem Brandfall (z. B. beim Pflerghornpark „Glück im Winkel“, den Sportanlagen, im Baugebiet „Langenwald“ oder der Heizzentrale Nahwärmeversorgung, etc.) der Feuerwehr ausreichend Löschwasser zur Verfügung stellen zu können. An den Kosten für den Bau beteiligen sich die Mühlbachgruppe und der Eigenbetrieb Energie Neunkirchen (im Rahmen des Baus der Heizzentrale).

Darüber hinaus ist für die Betriebsausstattung (Absauganlage, Umkleidespinde) ein Betrag von 6.500 € und für die Einführung von digitalem Einsatzstellenfunk ein Betrag von 12.000 € eingestellt.

### **Ausbau Waldkindergarten**

Für die Fertigstellung des Waldkindergartens (restliche Maßnahmen Innenausbau, Außenanlagen) wurden 30.000 € eingeplant.

### **Ausbau Zeilweg**

Nachdem die Vergabe im vergangenen Jahr erfolgt ist und die bauausführende Firma damit nun feststeht, wird im zeitigen Frühjahr (sobald es die Witterung zulässt) mit den Bauarbeiten begonnen werden.

In diesem Haushaltjahr werden Planungskosten von 150.000 €, Kosten für den Kanalbau von 350.000 € und Kosten für den Straßenbau inklusive Straßenbeleuchtung sowie Angleichungsflächen von insgesamt 600.000 € eingeplant. Für die Maßnahme wurde jeweils ein Zuschuss-Antrag beim Entwicklungsprogramm Ländlicher Raum und dem Gemeindeausgleichstock gestellt und bewilligt. Insgesamt werden in diesem Jahr Zuschüsse in Höhe von 470.000 € eingestellt.

### **Hochwasserschutz**

Für die Detailplanungen der erforderlichen Hochwasserschutzmaßnahmen und zur Vorbereitung der wasserrechtlichen Genehmigung werden 50.000 € an Ingenieurleistungen veranschlagt.

### **Bauplatz-/Grundstücksverkäufe**

Erlöse aus den Bauplatzverkäufen des Baugebiets Vorderer Grund II von 620.000 € sowie aus dem Verkauf eines Bauplatzes im Gewerbegebiet Meistersgrund in Höhe von 60.000 € sind veranschlagt.

### **Baugebiet Worzenwiesen**

Nachdem der Bebauungsplan „Worzenwiesen“ aufgrund einer fehlenden Planungsfestsetzung geringfügig angepasst werden muss, soll als Arrondierung des Baugebietes eine weitere Baufläche eingeplant werden. Hierfür sind Kosten für Vermessung und Erschließung der Fläche mit 30.000 € sowie Bauplatzerlöse von 120.000 € eingestellt.

### **Erneuerung von Kanälen nach der Eigenkontrollverordnung**

Für die Erneuerung von Kanälen, welche nach der EigKVO untersucht und als schadhaft eingestuft wurden, werden 150.000 € eingeplant.

### **Investitionsprogramm 2025 bis 2027 (2028)**

Die weiteren im Investitionsprogramm des Finanzplanungszeitraums enthaltenen Investitionsmaßnahmen, werden dem Gremium im Verlauf der Sitzung detailliert vorgestellt.

## **Abschluss Gesamtfinanzaushalt**

Der Zahlungsmittelbedarf aus laufender Verwaltungstätigkeit beträgt **-73.216 €**. Der Finanzierungsmittelbedarf aus der Investitionstätigkeit beläuft sich auf **-176.500 €**, insgesamt ergibt sich – nach Abzug der Kredittilgungen von 80.585 € – eine veranschlagte Änderung des Finanzierungsmittelbestandes zum Ende des Haushaltsjahres von **-330.301 €**.

**Die mittelfristige Finanzplanung zeigt auf, dass für die Haushaltsjahre 2025, 2026 und 2027 aufgrund der begonnenen und eingeplanten Investitionsmaßnahmen jeweils mit einem negativen Finanzierungsmittelbestand zum Ende des Haushaltsjahres gerechnet wird.**

**Aufgrund der guten Ergebnisse aus den Vorjahren 2020 bis 2023 (Vorl. Rechnungsergebnisse) ist im Haushaltsjahr 2024 Liquidität gegeben.**

**Ab dem Planjahr 2025 werden unter Berücksichtigung der Mindestliquidität voraussichtlich folgende Kreditaufnahmen erforderlich werden:**

- Planjahr 2025: 100.000 €,
- Planjahr 2026: 480.000 € und
- Planjahr 2027: 320.000 €.

**Insgesamt also 900.000 €.**

**Dadurch erhöhen sich die Zins- und Tilgungsbelastungen in den einzelnen Planjahren ebenfalls teilweise nicht unerheblich.**

**Die Erhöhung der Pro-Kopf-Verschuldung je Einwohner steigt von 692 € (Ende 2024) auf 1.032 € im Jahr 2027 (ohne Schulden Eigenbetrieb) an.**

### **Alternativbetrachtung:**

#### **Unter Einbezug der Investitionsmaßnahme „Baugebiet Hummelwiese Neunkirchen“**

Bei Heilung des Bebauungsplans „Hummelwiese“ (Heilungsparagraph § 215 a BauGB) und Erschließung der 5 Bauplätze im Bereich Hummelwiese/ Karlstraße könnte nach Abzug der Erschließungskosten von rd. 250.000 € und durch Bauplatzerlöse von 867.000 € ein „Reingewinn“ von 617.000 € eingeplant werden.

Damit wäre Liquidität bis zum Planjahr 2026 gegeben (den Verkauf der Baugrundstücke vorausgesetzt).

Eine Kreditaufnahme würde unter Berücksichtigung der Mindestliquidität voraussichtlich erst ab dem Planjahr 2027 in Höhe von 250.000 € erforderlich.

**Dies würde eine Erhöhung der Pro-Kopf-Verschuldung je Einwohner von 601 € (Ende 2026) auf 692 € (ohne Schulden Eigenbetrieb) im Jahr 2027 bedeuten.**

### **Abschluss Gesamtergebnishaushalt**

Der Ergebnishaushalt schließt – wie vorstehend bereits erwähnt - mit einem **negativen ordentlichem Gesamtergebnis von 243.966 €** ab.

Auch die Mittelfristige Finanzplanung für die Haushaltjahre 2025 bis 2027 lässt ein negatives ordentliches Gesamtergebnis erwarten.

Allerdings können diese negativen Ergebnisse durch Entnahmen aus Rücklagen, welche sich aus den vorläufigen Ergebnissen der Jahre 2020 bis 2023 errechnen, noch innerhalb des Haushaltsjahres ausgeglichen werden (siehe nächste Seite).



## Voraussichtliche Entwicklung der Liquidität:

Nr.	Einzahlungs- und Auszahlungsarten <sup>1)</sup>	entspricht Konto / Kontenart	Finanzhaushalt		Finanzplanung			
			Vorjahr	Haushaltsjahr	Haushaltsjahr +1	Haushaltsjahr +2	Haushaltsjahr +3	
			EUR	EUR	EUR	EUR	EUR	
1	Zahlungsmittelbestand zum Jahresbeginn <sup>2)</sup>	171 u. 173	581.602,85					
2a	+ Sonstige Einlagen aus Kassenmitteln zum Jahresbeginn <sup>3)</sup>	1492	0,00					
2b	+ Investizertifikate, Kapitalmarktpapiere, Geldmarktpapiere und sonstige Wertpapiere	141, 142, 143 u. 1491	0,00					
2c	+ Forderungen aus Liquiditätsbeziehungen zu verbundenen Unternehmen, Beteiligungen und Sondervermögen	teilweise 1691	0,00					
3a	- Bestand an Kassenkrediten zum Jahresbeginn <sup>4)</sup>	239	0,00					
3b	- Verbindlichkeiten aus Liquiditätsbeziehungen zu verbundenen Unternehmen, Beteiligungen und Sondervermögen	teilweise 2799	0,00					
4	= liquide Eigenmittel zum Jahresbeginn		581.602,85					
5	- Auszahlungen aufgrund von übertragenen Ermächtigungen der Vorvorjahre		0,00					
6	+ Einzahlungen aus nicht in Anspruch genommenen Kreditermächtigungen für Investitionen und Investitionsfördermaßnahmen aus Vorvorjahr <sup>5)</sup>		0,00					
7	+ Einzahlungen aus übertrag. Ermächtigungen für Inv.-Zuwendungen, -Beiträge und ähnl. Entg. für Inv.-Tätigkeit aus Vorvorjahren (§ 21 Abs. 1, § 3 Nr. 18, 19 GemHVO)		0,00					
8	+/- veranschlagte Änderung des Finanzierungsmittelbestands (§ 3 Nr. 36 GemHVO) <sup>6)</sup>		457.702,96	-330.301,00	-582.390,00	350,00		-22.710,00
9	= voraussichtliche liquide Eigenmittel zum Jahresende		1.039.305,81	709.005,00	126.615,00	126.965,00		104.255,00
10	- davon: für zweckgebundene Rücklagen gebunden	teilweise 204	0,00	0,00	0,00	0,00		0,00
11	- für sonstige bestimmte Zwecke gebunden		0,00	0,00	0,00	0,00		0,00
12	= <b>vorauss.</b> liquide Eigenmittel zum Jahresende ohne gebundene Mittel		1.039.305,81	709.005,00	126.615,00	126.965,00		104.255,00
13	nachrichtlich: voraussichtliche Mindestliquidität (§ 22 Abs. 2 GemHVO)		83.129,00	87.075,00	93.414,00	98.541,00		102.469,00

**Voraussichtliche Entwicklung der Liquidität (Alternativbetrachtung):**

Nr	Einzahlungs- und Auszahlungsarten <sup>1)</sup>	entspricht Konto / Kontenart	Finanzhaushalt			Finanzplanung		
			Vorjahr	Haushaltsjahr +1	Haushaltsjahr +2	Haushaltsjahr +3		
			EUR	EUR	EUR	EUR		
			2023	2024	2025	2026	2027	
1	Zahlungsmittelbestand zum Jahresbeginn <sup>2)</sup>	171 u. 173	581.602,85					
2a +	Sonstige Einlagen aus Kassennitteln zum Jahresbeginn <sup>3)</sup>	1492	0,00					
2b +	Investmentzertifikate, Kapitalmarktpapiere, Geldmarktpapiere und sonstige Wertpapiere	141, 142, 143 u. 1491	0,00					
2c +	Forderungen aus Liquiditätsbeziehungen zu verbundenen Unternehmen, Beteiligungen und Sondervermögen	teilweise 1691	0,00					
3a -	Bestand an Kassenkrediten zum Jahresbeginn <sup>4)</sup>	239	0,00					
3b -	Verbindlichkeiten aus Liquiditätsbeziehungen zu verbundenen Unternehmen, Beteiligungen und Sondervermögen	teilweise 2799	0,00					
4 =	liquide Eigenmittel zum Jahresbeginn		581.602,85					
5 -	Auszahlungen aufgrund von übertragenen Ermächtigungen der Vorvorjahre		0,00					
6 +	Einzahlungen aus nicht in Anspruch genommenen Kreditermächtigungen für Investitionen und Investitionsfördermaßnahmen aus Vorvorjahr <sup>5)</sup>		0,00					
7 *	Einzahlungen aus übertrag. Ermächtigungen für Inv.-Zuwendungen, -Beiträge und ähnl. Einl. für Inv.-Tatsache aus Vorvorjahren (§ 21 Abs. 1, § 3 Nr. 18, 19 GemHVO)		0,00					
8 +/-	veranschlagte Änderung des Finanzierungsmittelbestands (§ 3 Nr. 36 GemHVO) <sup>6)</sup>		457.702,96	266.699,00	-662.390,00	-471.375,00	-67.580,00	
9 =	voraussichtliche liquide Eigenmittel zum Jahresende		1.039.305,81	1.326.005,00	643.615,00	172.240,00	104.660,00	
10 -	davon: für zweckgebundene Rücklagen gebunden	teilweise 204	0,00	0,00	0,00	0,00	0,00	
11 -	für sonstige bestimmte Zwecke gebunden		0,00	0,00	0,00	0,00	0,00	
12 =	<b>vorauss.</b> liquide Eigenmittel zum Jahresende ohne gebundene Mittel		1.039.305,81	1.326.005,00	643.615,00	172.240,00	104.660,00	
13	nachrichtlich: voraussichtliche Mindestliquidität (§ 22 Abs. 2 GemHVO)		83.129,00	87.075,00	93.414,00	98.541,00	102.469,00	

Alternativbetrachtung  
mit Hummelwiese → Kreditaufnahme ab 2027

Der Gemeinderat erhält folgende, die Haushaltsplanung betreffende, Unterlagen:

- Entwurf Haushaltssatzung 2024 (Anlage 1)
- Gesamtergebnishaushalt 2024 (Anlage 2 a und 2 b)
- Gesamtfinanzhaushalt 2024 (Anlage 3 a und 3 b)
- Mittelfristige Finanzplanung
  - a) Ergebnishaushalt (Anlage 4 a)
  - b) Finanzhaushalt (Anlage 4 b)
- Stellenplan (Anlage 5)
- Planungsliste Investitionen (Anlage 6 a)
- Investitionsmaßnahmen (Anlage 6 b)
- Liquiditätsplanung (Anlage 7 a und 7 b)
- Übersicht vorläufige Rechnungsergebnisse (Anlage 8)
- FAG-Berechnung 2024 – 2027 (Anlage 9)
- Gesamtwerk Haushalt (Anlage 10)

**Befangenheit:**

keine

Wir unterbreiten dem Gemeinderat folgenden

**Beschlussvorschlag:**

- a) Der Gemeinderat beschließt die Haushaltssatzung mit Haushaltsplan für das Haushaltsjahr 2024 in der Anlage beigefügten Fassung.  
Die Haushaltssatzung für das Haushaltsjahr 2024 ist Bestandteil dieses Beschlusses.
- b) Der Gemeinderat stimmt der Finanzplanung, für die Jahre 2025 - 2027, mit Investitionsprogramm zu.

**Abstimmungsergebnis:**

**Ja:**

**Nein:**

**Enthaltungen:**





# Haushaltssatzung der Gemeinde Neunkirchen für das Haushaltsjahr 2024

Auf Grund von § 79 der Gemeindeordnung für Baden-Württemberg hat der Gemeinderat am 22.02.2024 die folgende Haushaltssatzung für das Haushaltsjahr 2024 beschlossen:

## § 1 Ergebnishaushalt und Finanzhaushalt

Der Haushaltsplan wird festgesetzt

1. im **Ergebnishaushalt** mit den folgenden Beträgen

EUR

1.1 Gesamtbetrag der ordentlichen Erträge von	5.236.150,00
1.2 Gesamtbetrag der ordentlichen Aufwendungen von	5.480.116,00
<b>1.3 Veranschlagtes ordentliches Ergebnis</b> (Saldo aus 1.1 und 1.2) von	- 243.966,00
1.4 Gesamtbetrag der außerordentlichen Erträge von	0,00
1.5 Gesamtbetrag der außerordentlichen Aufwendungen von	0,00
<b>1.6 Veranschlagtes Sonderergebnis</b> (Saldo aus 1.4 und 1.5) von	0,00
<b>1.7 Veranschlagtes Gesamtergebnis</b> (Summe aus 1.3 und 1.6) von	- 243.966,00

2. im **Finanzhaushalt** mit den folgenden Beträgen

2.1 Gesamtbetrag der Einzahlungen aus laufender Verwaltungstätigkeit von	5.009.100,00
2.2 Gesamtbetrag der Auszahlungen aus laufender Verwaltungstätigkeit von	5.082.316,00
<b>2.3 Zahlungsmittelüberschuss /-bedarf des Ergebnishaushalts</b> (Saldo aus 2.1 und 2.2) von	-73.216,00
2.4 Gesamtbetrag der Einzahlungen aus Investitionstätigkeit von	1.270.000,00
2.5 Gesamtbetrag der Auszahlungen aus Investitionstätigkeit von	1.446.500,00
<b>2.6 Veranschlagter Finanzierungsmittelüberschuss /-bedarf aus Investitionstätigkeit</b> (Saldo aus 2.4 und 2.5) von	-176.500,00
<b>2.7 Veranschlagter Finanzierungsmittelüberschuss /-bedarf</b> (Saldo aus 2.3 und 2.6) von	-249.716,00
2.8 Gesamtbetrag der Einzahlungen aus Finanzierungstätigkeit von	0,00
2.9 Gesamtbetrag der Auszahlungen aus Finanzierungstätigkeit von	-80.585,00
<b>2.10 Veranschlagter Finanzierungsmittelüberschuss /-bedarf aus Finanzierungstätigkeit</b> (Saldo aus 2.8 und 2.9) von	-80.585,00
<b>2.11 Veranschlagte Änderung des Finanzierungsmittelbestands, Saldo des Finanzhaushalts</b> (Saldo aus 2.7 und 2.10) von	-330.301,00

## **§ 2 Kreditermächtigung**

Der Gesamtbetrag der vorgesehenen Kreditaufnahmen für Investitionen und Investitionsförderungsmaßnahmen (Kreditermächtigung) wird festgesetzt auf 0,00 EUR.

## **§ 3 Verpflichtungsermächtigungen**

Der Gesamtbetrag der vorgesehenen Ermächtigungen zum Eingehen von Verpflichtungen, die künftige Haushaltsjahre mit Auszahlungen für Investitionen und Investitionsförderungsmaßnahmen belasten (Verpflichtungsermächtigungen), wird festgesetzt auf 0,00 EUR.

## **§ 4 Kassenkredite**

Der Höchstbetrag der Kassenkredite wird festgesetzt auf 700.000,00 EUR.

Neunkirchen, den 23.02.2024

Knörzer, Bürgermeister

# Gesamtergebnishaushalt 2024

Gesamtergebnishaushalt

Ifd. Nr.		Gesamtergebnishaushalt Ertrags- und Aufwandsarten	Ergebnis	Ansatz	Ansatz
			2022	2023	2024
			EUR	EUR	EUR
			1	2	3
1	+	Steuern und ähnliche Abgaben	1.899.281,35	1.907.055	1.992.540
2	+	Zuweisungen u. Zuwendungen, Umlagen	1.985.227,22	2.118.153	2.072.475
3	+	Aufgelöste Investitionszuwendungen und -beiträge	214.351,66	214.000	227.050
5	+	Entgelte für öffentliche Leistungen oder Einrichtungen	454.785,39	438.310	455.615
6	+	Sonstige privatrechtliche Leistungsentgelte	365.153,57	372.190	345.760
7	+	Kostenerstattungen und Kostenumlagen	206.769,26	129.480	98.410
8	+	Zinsen und ähnliche Erträge	103,34	500	500
10	+	Sonstige ordentliche Erträge	47.498,06	43.800	43.800
<b>11</b>	<b>=</b>	<b>Ordentliche Erträge</b>	<b>5.173.169,85</b>	<b>5.223.488</b>	<b>5.236.150</b>
12	-	Personalaufwendungen	1.095.240,46-	1.126.742-	1.155.871-
14	-	Aufwendungen für Sach- und Dienstleistungen	652.214,56-	893.461-	718.215-
15	-	Abschreibungen	363.584,16-	363.000-	397.800-
16	-	Zinsen und ähnliche Aufwendungen	50.349,40-	57.300-	59.320-
17	-	Transferaufwendungen	2.171.872,83-	2.428.675-	2.707.490-
18	-	Sonstige ordentliche Aufwendungen	394.031,79-	458.583-	441.420-
<b>19</b>	<b>=</b>	<b>Ordentliche Aufwendungen</b>	<b>4.727.293,20-</b>	<b>5.327.761-</b>	<b>5.480.116-</b>
<b>20</b>	<b>=</b>	<b>Veranschlagtes ordentliches Ergebnis</b>	<b>445.876,65</b>	<b>104.273-</b>	<b>243.966-</b>
<b>23</b>	<b>=</b>	<b>Veranschlagtes Sonderergebnis</b>	<b>0,00</b>	<b>0</b>	<b>0</b>
<b>24</b>	<b>=</b>	<b>Veranschlagtes Gesamtergebnis</b>	<b>445.876,65</b>	<b>104.273-</b>	<b>243.966-</b>
		nachrichtlich: Behandlung von Überschüssen und Fehlbeträgen			
28		Entnahme aus der Rücklage aus Überschüssen des ordentlichen Ergebnisses	0,00	104.273	243.966

# Gesamtergebnishaushalt 2024

Gesamtergebnishaushalt

Ifd. Nr.		Gesamtergebnishaushalt Ertrags- und Aufwandsarten	Ergebnis	Ansatz	Ansatz
			2022	2023	2024
			EUR	EUR	EUR
			1	2	3
1	+	Steuern und ähnliche Abgaben	1.899.281,35	1.907.055	1.992.540
		30110000 Grundsteuer A	12.853,76	13.200	13.000
		30120000 Grundsteuer B	241.540,56	245.000	245.000
		30130000 Gewerbesteuer	411.269,57	300.000	350.000
		30210000 Gemeindeanteil Einkommensteuer	1.071.563,75	1.185.420	1.205.890
		30220000 Gemeindeanteil Umsatzsteuer	52.694,88	52.730	61.410
		30320000 Hundesteuer	18.410,83	19.100	18.000
		30510000 Leistungen nach dem Familienleist.ausgl.	90.948,00	91.605	99.240
2	+	Zuweisungen u. Zuwendungen, Umlagen	1.985.227,22	2.118.153	2.072.475
		31110000 Schlüsselzuweisungen vom Land	1.184.565,10	1.202.750	1.196.650
		31110010 Komm. Investitionspauschale	258.321,70	256.740	258.600
		31310000 Sonstige allg. Zuweisungen Land	6.195,42	0	0
		31400000 Zuweis. u. Zuschüsse lfd. Zwecke Bund	70.752,00	135.000	94.400
		31410000 Zuweis. lfd. Zwecke Land	432.426,42	513.263	522.425
		31420000 Zuweis. lfd. Zwecke Gem./GV	0,00	10.000	0
		31470000 Zuweisungen f. lfd. Zweck v. priv. Unter	12.388,00	400	400
		31480000 Zuweis. lfd. Zwecke übr. Bereich	20.578,58	0	0
3	+	Aufgelöste Investitionszuwendungen und -beiträge	214.351,66	214.000	227.050
		31600000 Planung bilanzielle Auflösung	0,00	214.000	227.050
		31611000 Aufl. SoPo aus Zuweisungen Land	158.823,62	0	0
		31612000 Aufl. SoPo aus Zuweisungen Kommunen	197,37	0	0
		31617000 Aufl. SoPo aus Zuweisungen private Unter	2.077,41	0	0
		31618000 Aufl. SoPo aus Zuweisungen übriger Berei	800,00	0	0
		31620000 Aufl. SoPo aus Beiträgen	52.453,26	0	0
5	+	Entgelte für öffentliche Leistungen oder Einrichtungen	454.785,39	438.310	455.615
		33110000 Verwaltungsgebühren	9.418,60	8.000	7.500
		33110010 Gebühren für Ausweise	11.859,10	11.000	11.000

**Gemeinde Neunkirchen Gesamtergebnishaushalt 2024**

Ifd. Nr.	Gesamtergebnishaushalt Ertrags- und Aufwandsarten	Ergebnis	Ansatz	Ansatz
		2022	2023	2024
		EUR	EUR	EUR
		1	2	3
	33210000 Benutzungsgebühren und ähnliche Entgelte	30.977,25	0	0
	33210010 Benutz.geb. Verl. Grundschule/Kernzeit	12.288,00	10.000	15.895
	33210020 Benutzungsgebühren für Schmutzwasser	367.591,49	268.730	272.220
	33210025 Benutzungsgebühren f. Niederschlagswasse	0,00	116.580	120.000
	33210030 Benutzungsgebühren für Grabnutzung	10.516,45	4.000	4.000
	33210040 Benutzungsgebühren für Bestattungen	12.134,50	20.000	25.000
6	+ Sonstige privatrechtliche Leistungsentgelte	365.153,57	372.190	345.760
	34110010 Mieten	40.022,42	67.320	68.520
	34110011 Stromkostenersatz	0,00	0	0
	34110012 Heizkostenersatz	3.273,86	3.200	2.400
	34110013 Nebenkosten Wasser/Abwasser	30,01-	0	0
	34110015 Sonstige Neben- und Betriebskosten	22.899,04	38.900	40.290
	34110020 Pachten	4.615,60	4.650	4.500
	34110021 Erbpacht	601,76	760	915
	34110022 Eigenjagd Jagdpacht - Wald	4.994,94	4.300	4.300
	34110023 Jagdpacht - Wald	337,55	500	500
	34110024 Jagdpacht - Feld	2.562,30	2.500	2.500
	34110030 Standgeld Kirschenfest/Kirchweih	560,00	500	500
	34210000 Erträge aus Verkauf	11.041,10	230.360	198.935
	34210001 Erträge aus Verkauf - Weihnachtsbäume	819,00	4.200	4.400
	34210002 Erträge aus Verkauf - Nadelstammholz	121.024,85	0	0
	34210003 Erträge aus Verkauf - Laubstammholz	69.648,45	0	0
	34210004 Erträge aus Verkauf - Industrieholz	16.076,67	0	0
	34210005 Erträge aus Verkauf - Brennholz Neck.bac	915,00	0	0
	34210006 Erträge aus Verkauf - Brennholz Neunkirc	52.872,75	0	0
	34610000 Sonstige privatrechtl. Leistungsentgelte	12.918,29	15.000	18.000
7	+ Kostenerstattungen und Kostenumlagen	206.769,26	129.480	98.410
	34800000 Erstattungen vom Bund	7.469,21	1.580	2.580
	34810000 Erstattungen vom Land	3.448,36	2.000	3.500
	34820000 Erstattungen von Gemeinden und GV	121.373,94	64.320	26.400
	34820100 Interkommunaler Kostenausgleich	19.104,50	15.000	18.000

# Gemeinde Neunkirchen Gesamtergebnishaushalt 2024

Ifd. Nr.		Gesamtergebnishaushalt Ertrags- und Aufwandsarten	Ergebnis	Ansatz	Ansatz
			2022	2023	2024
			EUR	EUR	EUR
			1	2	3
		34880000 Erstattungen von übrigen Bereichen	54.905,25	46.580	47.930
		34880001 Gabholz Neunkirchen	288,00	0	0
		34880002 Gabholz Neckarkatzenbach	180,00	0	0
8	+	Zinsen und ähnliche Erträge	103,34	500	500
		36170000 Zinsertrag von Kreditinstituten	0,00	500	500
		36510000 Ertäge aus Gewinnanteile a.verb.Unterneh	12,63	0	0
		36990010 Weiterbelastung Bankgebühren	90,71	0	0
10	+	Sonstige ordentliche Erträge	47.498,06	43.800	43.800
		35110000 Konzessionsabgaben	45.475,50	42.000	42.000
		35620000 Säumniszuschläge, Mahngebühren und ähnl	1.647,56	1.500	1.500
		35620200 Nachzahlungszinsen	0,00	0	0
		35620300 Verspätungszuschlag	375,00	0	0
		35910000 Andere sonstige ordentliche Erträge	0,00	300	300
<b>11</b>	<b>=</b>	<b>Ordentliche Erträge</b>	<b>5.173.169,85</b>	<b>5.223.488</b>	<b>5.236.150</b>
12	-	Personalaufwendungen	1.095.240,46-	1.126.742-	1.155.871-
		40110000 Beamte	156.239,22-	157.500-	164.700-
		40120000 Dienstaufwendungen Beschäftigte	589.267,91-	609.362-	619.985-
		40210000 Beiträge Versorgungskasse Beamte	162.828,73-	170.000-	178.000-
		40220000 Beiträge zu Versorgungskasse Beschäftigt	55.071,62-	61.115-	60.280-
		40320000 Sozialversicherungsbeiträge Beschäftigte	125.804,98-	122.185-	125.930-
		40390000 Sozialversicherungsbeiträge so.Besch.	0,00	0	0
		40410000 Beihilfen, Unterstützungsl. Bedienstete	6.028,00-	6.580-	6.976-
14	-	Aufwendungen für Sach- und Dienstleistungen	652.214,56-	893.461-	718.215-
		42110000 Unterh. Grundst. und bauli.Anlagen	11.199,32-	35.500-	26.000-
		42120000 Unterh. des sonst. unbeweglichen Vermöge	54.122,70-	98.700-	70.500-
		42210000 Unterhaltung des beweglichen Vermögens	8.152,20-	11.800-	11.800-
		42220100 Aufwendungen für bez. Leistungen und War	26.419,74-	19.000-	17.600-
		42310000 Mieten und Pachten	111.807,86-	111.740-	111.720-
		42320000 Leasing	25.344,28-	36.835-	34.535-
		42410000 Bewirtschaftung Grundstücke und bauliche	78.932,07-	70.200-	71.100-
		42410010 Aufwand für Heizung	22.489,97-	27.500-	32.500-



**Gemeinde Neunkirchen Gesamtergebnishaushalt 2024**

Ifd. Nr.	Gesamtergebnishaushalt Ertrags- und Aufwandsarten	Ergebnis	Ansatz	Ansatz
		2022	2023	2024
		EUR	EUR	EUR
		1	2	3
	42410020 Aufwand für Strom	35.958,73-	41.700-	31.800-
	42410030 Aufwand für Wasser/Abwasser	10.738,91-	7.600-	8.250-
	42410040 Aufwand für Reinigung	4.050,11-	4.400-	4.200-
	42410050 Kulturen, Frstschutz, Bestandspflege	167,09-	161.196-	750-
	42410060 Holzfällung und Aufbereitung	84.275,60-	64.990-	76.110-
	42510000 Haltung von Fahrzeugen	39.033,00-	37.000-	39.500-
	42610000 Besondere Aufwendungen für Beschäftigte	7.659,30-	1.500-	1.500-
	42610010 Dienst- und Schutzkleidung	9.907,30-	9.500-	14.400-
	42610020 Aus- und Fortbildung	9.979,48-	13.150-	16.950-
	42710010 Aufwendungen für EDV	61.864,79-	70.150-	77.500-
	42740000 Lehr- und Unterrichtsmaterial	8.289,49-	8.000-	8.500-
	42910000 Aufwendungen f.so. Sach-u. Dienstlsg.	39.047,80-	59.000-	59.000-
	42910010 Ordnungswesen /Aufwendungen für Tierheim	2.774,82-	4.000-	4.000-
15	- Abschreibungen	363.584,16-	363.000-	397.800-
	47000000 Planung bilanzielle Abschreibung	0,00	363.000-	397.800-
	47110000 Abschreibung auf immaterielle VermG .und	362.803,29-	0	0
	47222000 AfA a. FO wg. befr. Niederschlagung	0,00	0	0
	47223000 AfA a. FO wg. unbefr. Niederschlagung +	530,87-	0	0
	47910000 Sonstige Abschreibungen	250,00-	0	0
16	- Zinsen und ähnliche Aufwendungen	50.349,40-	57.300-	59.320-
	45120000 Zinsaufwendungen an Gemeinden u.GV	287,00-	300-	115-
	45130000 Zinsaufwendungen an ZV u.dergl.	9.221,30-	17.745-	21.730-
	45170000 Zinsaufwendungen an Kreditinstitute	39.712,60-	37.555-	35.775-
	45170010 Zinsaufwendungen Kassenkredit	0,00	500-	500-
	45930010 Aufwand aus Bankgebühren	1.128,50-	1.200-	1.200-
17	- Transferaufwendungen	2.171.872,83-	2.428.675-	2.707.490-
	43120000 Zuweisungen an Gemeinden (GV)	5.559,43-	15.000-	11.200-
	43120010 Zuweisung an Sammelkläranlage N.gerach	32.801,45-	35.000-	35.000-
	43130000 Zuweisungen an Zweckverbände	17.865,63-	8.700-	8.700-
	43130010 Zuweisungen an AZV Schwarzbachtal	133.958,42-	219.390-	186.000-

# Gemeinde Neunkirchen Gesamtergebnishaushalt 2024

Ifd. Nr.	Gesamtergebnishaushalt Ertrags- und Aufwandsarten	Ergebnis	Ansatz	Ansatz
		2022	2023	2024
		EUR	EUR	EUR
		1	2	3
	43130020 Zuweisungen an Zweckverb. Mühlbachgruppe	9.210,52-	9.000-	10.000-
	43150000 Zuschüsse an verbu. Unternehmen, Beteil.	4.504,90-	5.800-	4.800-
	43160000 Zuschüsse an sonstige öff. Sonderr.	682.115,45-	830.000-	944.000-
	43180000 Zuschüsse an übrige Bereiche	21.076,04-	12.880-	12.650-
	43410000 Gewerbesteuerumlage	46.582,21-	30.000-	35.000-
	43710000 Allgemeine Umlage an das Land	545.535,80-	557.090-	640.895-
	43720000 Allgemeine Umlage an Gemeinden u. Gemein	672.662,98-	705.815-	819.245-
18	- Sonstige ordentliche Aufwendungen	394.031,79-	458.583-	441.420-
	44110000 Sonstige Personal- und Versorgungsaufw.	795,20-	3.000-	3.000-
	44210000 Aufw. f. ehrenamtl.u. sonst.Tätigkeit	22.540,02-	16.600-	16.600-
	44290000 Sonstige Aufwendungen Rechte und Dienste	26.377,52-	36.145-	35.620-
	44310000 Geschäftsaufwendungen	36.506,59-	52.530-	49.310-
	44310001 Post u. Fernmeldegebühren	13.252,38-	14.350-	15.350-
	44310002 Bürobedarf	6.174,51-	6.600-	6.600-
	44310003 Bücher und Zeitschriften	5.854,26-	5.600-	5.600-
	44310004 Sachverständigen- u. Gerichtskosten u.ä.	127.828,20-	177.600-	153.500-
	44310005 Ökokonto	0,00	1.000-	1.000-
	44310006 Naturparkmaßnahmen	10.738,48-	0	0
	44317000 Dienstfahrten, Reisekosten	2.029,25-	2.500-	3.000-
	44410000 Steuern, Versicher., Schadensfälle, Sond	64.172,26-	63.475-	74.340-
	44500000 Erstattungen an den Bund	625,28-	500-	800-
	44510000 Erstattungen Land	37.445,91-	36.033-	39.100-
	44520000 Erstattungen an Gemeinden (GV)	8.809,00-	15.150-	13.100-
	44580000 Erstattungen an übrige Bereiche	30.876,93-	27.500-	24.500-
	44820000 Säumniszuschläge uä.	6,00-	0	0
<b>19</b>	<b>= Ordentliche Aufwendungen</b>	<b>4.727.293,20-</b>	<b>5.327.761-</b>	<b>5.480.116-</b>
<b>20</b>	<b>= Veranschlagtes ordentliches Ergebnis</b>	<b>445.876,65</b>	<b>104.273-</b>	<b>243.966-</b>
<b>23</b>	<b>= Veranschlagtes Sonderergebnis</b>	<b>0,00</b>	<b>0</b>	<b>0</b>
<b>24</b>	<b>= Veranschlagtes Gesamtergebnis</b>	<b>445.876,65</b>	<b>104.273-</b>	<b>243.966-</b>
	nachrichtlich: Behandlung von Überschüssen und Fehlbeträgen			
28	Entnahme aus der Rücklage aus Überschüssen des ordentlichen Ergebnisses	0,00	104.273	243.966

## Gemeinde Neunkirchen Gesamtergebnishaushalt 2024

Ifd. Nr.	Gesamtergebnishaushalt Ertrags- und Aufwandsarten	Ergebnis	Ansatz	Ansatz
		2022	2023	2024
		EUR	EUR	EUR
		1	2	3
	82021000 Entnahmen aus Rücklagen d. ordentl. Erge	0,00	104.273	243.966

# Gesamtfinanzhaushalt 2024

## Gesamtfinanzhaushalt

Ifd. Nr.		Gesamtfinanzhaushalt Einzahlungs- und Auszahlungsarten	Ergebnis	Ansatz	Ansatz	VE
			2022	2023	2024	2024
			EUR	EUR	EUR	EUR
			1	2	3	4
1	+	Steuern und ähnliche Abgaben	1.951.105,58	1.907.055	1.992.540	0
2	+	Zuweisungen und Zuwendungen und allgemeine Umlagen	1.985.227,22	2.118.153	2.072.475	0
4	+	Entgelte für öffentliche Leistungen oder Einrichtungen	450.145,28	438.310	455.615	0
5	+	Sonstige privatrechtliche Leistungsentgelte	362.802,34	372.190	345.760	0
6	+	Kostenerstattungen und Kostenumlagen	204.937,66	129.480	98.410	0
7	+	Zinsen und ähnliche Einzahlungen	91,94	500	500	0
8	+	Sonstige haushaltswirksame Einzahlungen	47.324,63	43.800	43.800	0
<b>9</b>	<b>=</b>	<b>Einzahlungen aus laufender Verwaltungstätigkeit</b>	<b>5.001.634,65</b>	<b>5.009.488</b>	<b>5.009.100</b>	<b>0</b>
10	-	Personalauszahlungen	1.095.790,24-	1.126.742-	1.155.871-	0
12	-	Auszahlungen für Sach- und Dienstleistungen	646.751,60-	893.461-	718.215-	0
13	-	Zinsen und ähnliche Auszahlungen	50.349,40-	57.300-	59.320-	0
14	-	Transferauszahlungen (ohne Investitionszuschüsse)	2.176.426,25-	2.428.675-	2.707.490-	0
15	-	Sonstige haushaltswirksame Auszahlungen	398.180,89-	458.583-	441.420-	0
<b>16</b>	<b>=</b>	<b>Auszahlungen aus laufender Verwaltungstätigkeit</b>	<b>4.367.498,38-</b>	<b>4.964.761-</b>	<b>5.082.316-</b>	<b>0</b>
<b>17</b>	<b>=</b>	<b>Zahlungsmittelüberschuss/-bedarf des Ergebnishaushalts</b>	<b>634.136,27</b>	<b>44.727</b>	<b>73.216-</b>	<b>0</b>
18	+	Einzahlungen aus Investitionszuwendungen	0,00	0	470.000	0
19	+	Einzahlungen aus Investitionsbeiträgen und ähnl. Entgelten für Investitionstätigkeit	2.836,46	0	0	0
20	+	Einzahlungen aus der Veräußerung von Sachvermögen	42.158,00	2.006.000	800.000	0
<b>23</b>	<b>=</b>	<b>Einzahlungen aus Investitionstätigkeit</b>	<b>44.994,46</b>	<b>2.006.000</b>	<b>1.270.000</b>	<b>0</b>
24	-	Auszahlungen für den Erwerb von Grundstücken und Gebäuden	121.086,45-	230.000-	0	0
25	-	Auszahlungen für Baumaßnahmen	208.862,10-	1.211.600-	1.420.000-	0
26	-	Auszahlungen für den Erwerb von beweglichem Sachvermögen	13.178,68-	8.000-	26.500-	0
27	-	Auszahlungen für den Erwerb von Finanzvermögen	85.000,00-	0	0	0
28	-	Auszahlungen für Investitionsförderungsmaßnahmen	0,00	0	0	0
<b>30</b>	<b>=</b>	<b>Auszahlungen aus Investitionstätigkeit</b>	<b>428.127,23-</b>	<b>1.449.600-</b>	<b>1.446.500-</b>	<b>0</b>
<b>31</b>	<b>=</b>	<b>Veranschlagter Finanzierungsmittelüberschuss/-bedarf aus Investitionstätigkeit</b>	<b>383.132,77-</b>	<b>556.400</b>	<b>176.500-</b>	<b>0</b>

Ifd. Nr.		Gesamtfinanzhaushalt Einzahlungs- und Auszahlungsarten	Ergebnis	Ansatz	Ansatz	VE
			2022	2023	2024	2024
			EUR	EUR	EUR	EUR
			1	2	3	4
32	=	<b>Veranschlagter Finanzierungsmittelüberschuss/- bedarf</b>	<b>251.003,50</b>	<b>601.127</b>	<b>249.716-</b>	<b>0</b>
33	+	Einzahlungen aus der Aufnahme von Krediten und wirtschaftlich vergleichbaren Vorgängen für Investitionen	0,00	0	0	0
34	-	Auszahlungen für die Tilgung von Krediten und wirtschaftlich vergleichbaren Vorgängen für Investitionen	90.607,79-	82.670-	80.585-	0
35	=	<b>Veranschlagter Finanzierungsmittelüberschuss/- bedarf aus Finanzierungstätigkeit</b>	<b>90.607,79-</b>	<b>82.670-</b>	<b>80.585-</b>	<b>0</b>
36	=	<b>Veranschlagte Änderung des Finanzierungsmittelbestands zum Ende des Haushaltsjahres</b>	<b>160.395,71</b>	<b>518.457</b>	<b>330.301-</b>	<b>0</b>
		nachrichtlich:				

# Gesamtfinanzhaushalt 2024

## Gesamtfinanzhaushalt

Ifd. Nr.		Gesamtfinanzhaushalt Einzahlungs- und Auszahlungsarten	Ergebnis	Ansatz	Ansatz	VE
			2022	2023	2024	2024
			EUR	EUR	EUR	EUR
			1	2	3	4
1	+	Steuern und ähnliche Abgaben	1.951.105,58	1.907.055	1.992.540	0
		60110000 Grundsteuer A	12.848,46	13.200	13.000	0
		60120000 Grundsteuer B	241.551,50	245.000	245.000	0
		60130000 Gewerbesteuer	463.184,16	300.000	350.000	0
		60210000 Gemeindeanteil Einkommensteuer	1.071.563,75	1.185.420	1.205.890	0
		60220000 Gemeindeanteil Umsatzsteuer	52.694,88	52.730	61.410	0
		60320000 Hundesteuer	18.314,83	19.100	18.000	0
		60510000 Leistungen nach dem Familienleist.ausgl.	90.948,00	91.605	99.240	0
2	+	Zuweisungen und Zuwendungen und allgemeine Umlagen	1.985.227,22	2.118.153	2.072.475	0
		61110000 Schlüsselzuweisungen vom Land	1.184.565,10	1.202.750	1.196.650	0
		61110010 Komm. Investitionszuschüsse	258.321,70	256.740	258.600	0
		61310000 Sonstige allg. Zuweisungen Land	6.195,42	0	0	0
		61400000 Zuweis. u. Zuschüsse lfd. Zwecke Bund	70.752,00	135.000	94.400	0
		61410000 Zuweisungen und Zuschüsse für laufende Zwecke	432.426,42	513.263	522.425	0
		61420000 Zuweis. lfd. Zwecke Gem./GV	0,00	10.000	0	0
		61470000 Zuweisungen f. lfd. Zweck v. priv. Unternehmen	12.388,00	400	400	0
		61480000 Zuweis. lfd. Zwecke übr. Bereich	20.578,58	0	0	0
4	+	Entgelte für öffentliche Leistungen oder Einrichtungen	450.145,28	438.310	455.615	0
		63110000 Verwaltungsgebühren	8.847,30	8.000	7.500	0
		63110010 Gebühren für Ausweise	11.671,45	11.000	11.000	0
		63210000 Benutzungsgebühren und ähnliche Entgelte	28.704,09	0	0	0
		63210010 Benutz.geb. Verl. Grundschule/Kernzeit	12.435,00	10.000	15.895	0
		63210020 Benutzungsgebühren für Schmutzwasser	367.591,49	268.730	272.220	0
		63210025 Benutzungsgebühren f. Niederschlagswasser	0,00	116.580	120.000	0
		63210030 Benutzungsgebühren für Grabnutzung	10.516,45	4.000	4.000	0
		63210040 Benutzungsgebühren für Bestattungen	10.379,50	20.000	25.000	0
5	+	Sonstige privatrechtliche Leistungsentgelte	362.802,34	372.190	345.760	0
		64110010 Mieten	39.776,92	67.320	68.520	0
		64110011 Stromkostenersatz	0,00	0	0	0
		64110012 Heizkostenersatz	3.363,86	3.200	2.400	0



Ifd. Nr.	Gesamtfinanzhaushalt Einzahlungs- und Auszahlungsarten	Ergebnis	Ansatz	Ansatz	VE	
		2022	2023	2024	2024	
		EUR	EUR	EUR	EUR	
		1	2	3	4	
	64110013 Nebenkosten Wasser/Abwasser	30,01-	0	0	0	
	64110015 Sonstige Neben- und Betriebskosten	23.271,69	38.900	40.290	0	
	64110020 Pachten	4.615,60	4.650	4.500	0	
	64110021 Erbpacht	601,76	760	915	0	
	64110022 Eigenjagd Jagdpacht - Wald	4.994,94	4.300	4.300	0	
	64110023 Jagdpacht - Wald	337,55	500	500	0	
	64110024 Jagdpacht - Feld	2.562,30	2.500	2.500	0	
	64110030 Standgeld Kirschenfest/Kirchweih	560,00	500	500	0	
	64210000 Einzahlungen aus Verkauf	11.091,10	230.360	198.935	0	
	64210001 Erträge aus Verkauf - Weihnachtsbäume	2.916,00	4.200	4.400	0	
	64210002 Erträge aus Verkauf - Nadelstammholz	121.024,85	0	0	0	
	64210003 Erträge aus Verkauf - Laubstammholz	65.579,72	0	0	0	
	64210004 Erträge aus Verkauf - Industrieholz	16.790,87	0	0	0	
	64210005 Erträge aus Verkauf - Brennholz Neck.bac	915,00	0	0	0	
	64210006 Erträge aus Verkauf - Brennholz Neunkirc	52.089,55	0	0	0	
	64610000 Sonstige privatrechtl. Leistungsentgelte	12.340,64	15.000	18.000	0	
6	+	Kostenerstattungen und Kostenumlagen	204.937,66	129.480	98.410	0
		64800000 Erstattungen vom Bund	7.469,21	1.580	2.580	0
		64810000 Erstattungen vom Land	3.448,36	2.000	3.500	0
		64820000 Erstattungen von Gemeinden und GV	118.147,60	64.320	26.400	0
		64820100 Interkommunaler Kostenausgleich	19.104,50	15.000	18.000	0
		64880000 Erstattungen von übrigen Bereichen	56.299,99	46.580	47.930	0
		64880001 Gabholz Neunkirchen	288,00	0	0	0
		64880002 Gabholz Neckarkatzenbach	180,00	0	0	0
7	+	Zinsen und ähnliche Einzahlungen	91,94	500	500	0
		66170000 Zinseinzahlungen von Kreditinstituten	0,00	500	500	0
		66510000 Ertäge aus Gewinnanteile a.verb.Unterneh.u.Beteil.	12,63	0	0	0
		66990010 Weiterbelastung Bankgebühren	79,31	0	0	0
8	+	Sonstige haushaltswirksame Einzahlungen	47.324,63	43.800	43.800	0
		65110000 Konzessionsabgaben	45.811,95	42.000	42.000	0
		65620000 Säumniszuschläge uä	1.087,68	1.500	1.500	0
		65620200 Nachzahlungszinsen	0,00	0	0	0
		65620300 Verspätungszuschlag	425,00	0	0	0

Ifd. Nr.		Gesamtfinanzhaushalt Einzahlungs- und Auszahlungsarten	Ergebnis	Ansatz	Ansatz	VE
			2022	2023	2024	2024
			EUR	EUR	EUR	EUR
			1	2	3	4
		65910000 Andere sonst. Einz. aus ldf. Verwaltungstätigkeit	0,00	300	300	0
<b>9</b>	=	<b>Einzahlungen aus laufender Verwaltungstätigkeit</b>	<b>5.001.634,65</b>	<b>5.009.488</b>	<b>5.009.100</b>	<b>0</b>
10	-	Personalauszahlungen	1.095.790,24-	1.126.742-	1.155.871-	0
		70110000 Bezüge der Beamten	156.239,22-	157.500-	164.700-	0
		70112800 Korrektur Personalauszahlungen HR	549,78-	0	0	0
		70120000 Dienstaufwendungen Beschäftigte	589.267,91-	609.362-	619.985-	0
		70210000 Beiträge Versorgungskasse Beamte	162.828,73-	170.000-	178.000-	0
		70220000 Beiträge zu Versorgungskasse Beschäftigte	55.071,62-	61.115-	60.280-	0
		70320000 Sozialversicherungsbeiträge Beschäftigte	125.804,98-	122.185-	125.930-	0
		70390000 Sozialversicherungsbeiträge Sonstige	0,00	0	0	0
		70410000 Beihilfen, Unterstützungs- l. Arbeitnehmer	6.028,00-	6.580-	6.976-	0
12	-	Auszahlungen für Sach- und Dienstleistungen	646.751,60-	893.461-	718.215-	0
		72110000 Unterh. der Grundst. und baul. Anlagen	11.199,32-	35.500-	26.000-	0
		72120000 Unterh. des sonst. Unbew. Vermögens	57.673,44-	98.700-	70.500-	0
		72210000 Unterh. des beweglichen Vermögens	8.396,58-	11.800-	11.800-	0
		72220100 Aufwendungen für bez. Leistungen und War	26.585,87-	19.000-	17.600-	0
		72310000 Mieten und Pachten	112.103,78-	111.740-	111.720-	0
		72320000 Leasing	25.344,28-	36.835-	34.535-	0
		72410000 Bewirtschaftung Grundstücke und baulichen Anlagen	79.157,38-	70.200-	71.100-	0
		72410010 Aufwand für Heizung	22.489,97-	27.500-	32.500-	0
		72410020 Aufwand für Strom	35.958,73-	41.700-	31.800-	0
		72410030 Aufwand für Wasser/Abwasser	10.738,91-	7.600-	8.250-	0
		72410040 Aufwand für Reinigung	3.517,84-	4.400-	4.200-	0
		72410050 Kulturen, Frstschutz, Bestandspflege	167,09-	161.196-	750-	0
		72410060 Holzfällung und Aufbereitung	84.275,60-	64.990-	76.110-	0
		72510000 Haltung von Fahrzeugen	45.463,55-	37.000-	39.500-	0
		72610000 Besondere Aufwendungen für Beschäftigte	7.994,30-	1.500-	1.500-	0
		72610010 Dienst- und Schutzkleidung	10.191,03-	9.500-	14.400-	0
		72610020 Aus- und Fortbildung	6.319,48-	13.150-	16.950-	0
		72710010 Aufwendungen für EDV	52.128,76-	70.150-	77.500-	0
		72740000 Lehr- und Unterrichtsmaterial	8.200,42-	8.000-	8.500-	0
		72910000 Aufwendungen f.so. Sach-u. Dienstlsg.	36.070,45-	59.000-	59.000-	0

Ifd. Nr.	Gesamtfinanzhaushalt Einzahlungs- und Auszahlungsarten		Ergebnis	Ansatz	Ansatz	VE
			2022	2023	2024	2024
			EUR	EUR	EUR	EUR
			1	2	3	4
		72910010 Ordnungswesen /Aufwendungen für Tierheim	2.774,82-	4.000-	4.000-	0
13	-	Zinsen und ähnliche Auszahlungen	50.349,40-	57.300-	59.320-	0
		75120000 Zinsausz.Kred.f.Inv.Gemeinden/GV	287,00-	300-	115-	0
		75130000 Zinsausz.Kred.f.Inv.ZV u.degl.	9.221,30-	17.745-	21.730-	0
		75170000 Zinsausz.Kred.f.Inv.Kreditinst.	39.712,60-	37.555-	35.775-	0
		75170010 Zinsaufwendungen Kassenkredit	0,00	500-	500-	0
		75930010 Aufwand aus Bankgebühren	1.128,50-	1.200-	1.200-	0
14	-	Transferauszahlungen (ohne Investitionszuschüsse)	2.176.426,25-	2.428.675-	2.707.490-	0
		73120000 Zuweisungen an Gemeinden (GV)	6.087,43-	15.000-	11.200-	0
		73120010 Zuweisung an Sammelkläranlage N.gerach	32.801,45-	35.000-	35.000-	0
		73130000 Zuweisungen an Zweckverbände	17.865,63-	8.700-	8.700-	0
		73130010 Zuweisungen an AZV Schwarzbachtal	133.958,42-	219.390-	186.000-	0
		73130020 Zuweisungen an Zweckverb. Mühlbachgruppe	9.210,52-	9.000-	10.000-	0
		73150000 Zuschüsse an verbu. Unternehmen, Beteil., Sonderv.	5.530,32-	5.800-	4.800-	0
		73160000 Zuschüsse an sonstige öff. Sonderr.	682.115,45-	830.000-	944.000-	0
		73180000 Zuschüsse an übrige Bereich	24.076,04-	12.880-	12.650-	0
		73410000 Gewerbesteuerumlage	46.582,21-	30.000-	35.000-	0
		73710000 Allgemeine Umlage an das Land	545.535,80-	557.090-	640.895-	0
		73720000 Allgemeine Umlage an Gemeinden u. Gemeindeverbände	672.662,98-	705.815-	819.245-	0
15	-	Sonstige haushaltswirksame Auszahlungen	398.180,89-	458.583-	441.420-	0
		74110000 Sonstige Personal- und Versorgungsausz.	2.205,37-	3.000-	3.000-	0
		74210000 Ausz. für ehrenamtl. u. sonst. Tätigkeit	16.944,52-	16.600-	16.600-	0
		74290000 Sonstige Aufwendungen Rechte und Dienste	26.377,52-	36.145-	35.620-	0
		74310000 Geschäftsauszahlungen	35.926,71-	52.530-	49.310-	0
		74310001 Post u. Fernmeldegebühren	12.950,50-	14.350-	15.350-	0
		74310002 Bürobedarf	6.369,06-	6.600-	6.600-	0
		74310003 Bücher und Zeitschriften	5.810,85-	5.600-	5.600-	0
		74310004 Sachverständigen- u. Gerichtskosten u.ä.	131.020,90-	177.600-	153.500-	0
		74310005 Ökokonto	0,00	1.000-	1.000-	0
		74310006 Naturparkmaßnahmen	10.894,17-	0	0	0
		74317000 Dienstfahrten, Reisekosten	2.029,25-	2.500-	3.000-	0
		74410000 Steuern, Versicher., Schadensfälle, Sonderabgaben	69.349,92-	63.475-	74.340-	0

Ifd. Nr.	Gesamtfinanzhaushalt Einzahlungs- und Auszahlungsarten		Ergebnis	Ansatz	Ansatz	VE
			2022	2023	2024	2024
			EUR	EUR	EUR	EUR
			1	2	3	4
		74500000 Erstattungen an den Bund	625,28-	500-	800-	0
		74510000 Erstattungen an das Land	37.445,91-	36.033-	39.100-	0
		74520000 Erstattungen an Gemeinden (GV)	9.348,00-	15.150-	13.100-	0
		74580000 Erstattungen an übrige Bereiche	30.876,93-	27.500-	24.500-	0
		74820000 Säumniszuschläge uä.	6,00-	0	0	0
<b>16</b>	<b>=</b>	<b>Auszahlungen aus laufender Verwaltungstätigkeit</b>	<b>4.367.498,38-</b>	<b>4.964.761-</b>	<b>5.082.316-</b>	<b>0</b>
<b>17</b>	<b>=</b>	<b>Zahlungsmittelüberschuss/-bedarf des Ergebnishaushalts</b>	<b>634.136,27</b>	<b>44.727</b>	<b>73.216-</b>	<b>0</b>
18	+	Einzahlungen aus Investitionszuwendungen	0,00	0	470.000	0
		68110000 Investitionszu. vom Land	0,00	0	470.000	0
		68180000 Investitionszu. von übrigen Bereichen	0,00	0	0	0
19	+	Einzahlungen aus Investitionsbeiträgen und ähnl. Entgelten für Investitionstätigkeit	2.836,46	0	0	0
		68910000 Beiträge und ähnliche Entgelte	2.836,46	0	0	0
20	+	Einzahlungen aus der Veräußerung von Sachvermögen	42.158,00	2.006.000	800.000	0
		68210000 Veräußerung von Grundst. und Gebäuden	42.158,00	2.006.000	800.000	0
<b>23</b>	<b>=</b>	<b>Einzahlungen aus Investitionstätigkeit</b>	<b>44.994,46</b>	<b>2.006.000</b>	<b>1.270.000</b>	<b>0</b>
24	-	Auszahlungen für den Erwerb von Grundstücken und Gebäuden	121.086,45-	230.000-	0	0
		78210000 Erwerb von Grundstücken u. Gebäuden	121.086,45-	230.000-	0	0
25	-	Auszahlungen für Baumaßnahmen	208.862,10-	1.211.600-	1.420.000-	0
		78710000 Auszahlung für Hochbaumaßnahmen	20.367,90-	10.000-	30.000-	0
		78720000 Auszahlung für Tiefbaumaßnahmen	188.494,20-	1.201.600-	1.390.000-	0
26	-	Auszahlungen für den Erwerb von beweglichem Sachvermögen	13.178,68-	8.000-	26.500-	0
		78312000 Erw. bewegl. Verm.g. oberhalb der Wertgrenze	13.178,68-	8.000-	26.500-	0
27	-	Auszahlungen für den Erwerb von Finanzvermögen	85.000,00-	0	0	0
		78852000 Gewähr.v.Ausleih.verb.Untern. LZ über 1 Jahr	85.000,00-	0	0	0
28	-	Auszahlungen für Investitionsförderungsmaßnahmen	0,00	0	0	0
		78150000 Investitionszu.an verb. Unternehmen, Bet., SoRe.	0,00	0	0	0
<b>30</b>	<b>=</b>	<b>Auszahlungen aus Investitionstätigkeit</b>	<b>428.127,23-</b>	<b>1.449.600-</b>	<b>1.446.500-</b>	<b>0</b>
<b>31</b>	<b>=</b>	<b>Veranschlagter Finanzierungsmittelüberschuss/-bedarf aus Investitionstätigkeit</b>	<b>383.132,77-</b>	<b>556.400</b>	<b>176.500-</b>	<b>0</b>

Ifd. Nr.		Gesamtfinanzhaushalt Einzahlungs- und Auszahlungsarten	Ergebnis	Ansatz	Ansatz	VE
			2022	2023	2024	2024
			EUR	EUR	EUR	EUR
			1	2	3	4
32	=	<b>Veranschlagter Finanzierungsmittelüberschuss/- bedarf</b>	<b>251.003,50</b>	<b>601.127</b>	<b>249.716-</b>	<b>0</b>
33	+	Einzahlungen aus der Aufnahme von Krediten und wirtschaftlich vergleichbaren Vorgängen für Investitionen	0,00	0	0	0
		69200000 Planung Kreditaufnahme für Investitionen	0,00	0	0	0
34	-	Auszahlungen für die Tilgung von Krediten und wirtschaftlich vergleichbaren Vorgängen für Investitionen	90.607,79-	82.670-	80.585-	0
		79200000 Planung Tilgung Kreditaufnahme für Investitionen	0,00	82.670-	80.585-	0
		79273050 Tilg.v.Kred.bei Kredit.LZ über 5 Jahr EW	90.607,79-	0	0	0
35	=	<b>Veranschlagter Finanzierungsmittelüberschuss/- bedarf aus Finanzierungstätigkeit</b>	<b>90.607,79-</b>	<b>82.670-</b>	<b>80.585-</b>	<b>0</b>
36	=	<b>Veranschlagte Änderung des Finanzierungsmittelbestands zum Ende des Haushaltsjahres</b>	<b>160.395,71</b>	<b>518.457</b>	<b>330.301-</b>	<b>0</b>
		nachrichtlich:				

**Mittelfristiger Finanzplan -  
Ergebnishaushalt  
2024**

# Gemeinde Neunkirchen Mittelfristiger Finanzplan - Ergebnishaushalt 2024

## Mittelfristiger Finanzplan - Ergebnishaushalt

Ifd. Nr.	Mittelfristiger Finanzplan Ergebnishaushalt		Ansatz 2023	Ansatz 2024	Planung 2025	Planung 2026	Planung 2027
	Ertrags- und Aufwandsarten		EUR	EUR	EUR	EUR	EUR
			1	2	3	4	5
1	+	Steuern und ähnliche Abgaben	1.907.055	1.992.540	1.992.655	2.067.770	2.143.415
2	+	Zuweisungen u. Zuwendungen, Umlagen	2.118.153	2.072.475	2.222.095	2.264.535	2.292.915
3	+	Aufgelöste Investitionszuwendungen und -beiträge	214.000	227.050	228.180	229.320	230.460
5	+	Entgelte für öffentliche Leistungen oder Einrichtungen	438.310	455.615	464.105	472.765	481.595
6	+	Sonstige privatrechtliche Leistungsentgelte	372.190	345.760	349.535	353.385	357.315
7	+	Kostenerstattungen und Kostenumlagen	129.480	98.410	98.870	99.350	99.830
8	+	Zinsen und ähnliche Erträge	500	500	500	500	500
10	+	Sonstige ordentliche Erträge	43.800	43.800	43.800	43.800	43.800
<b>11</b>	<b>=</b>	<b>Ordentliche Erträge</b>	<b>5.223.488</b>	<b>5.236.150</b>	<b>5.399.740</b>	<b>5.531.425</b>	<b>5.649.830</b>
12	-	Personalaufwendungen	1.126.742-	1.155.871-	1.177.950-	1.189.730-	1.201.650-
14	-	Aufwendungen für Sach- und Dienstleistungen	893.461-	718.215-	721.990-	725.760-	729.530-
15	-	Abschreibungen	363.000-	397.800-	399.810-	401.820-	403.850-
16	-	Zinsen und ähnliche Aufwendungen	57.300-	59.320-	59.620-	65.695-	75.650-
17	-	Transferaufwendungen	2.428.675-	2.707.490-	2.733.280-	2.730.010-	2.818.280-
18	-	Sonstige ordentliche Aufwendungen	458.583-	441.420-	443.700-	446.110-	448.530-
<b>19</b>	<b>=</b>	<b>Ordentliche Aufwendungen</b>	<b>5.327.761-</b>	<b>5.480.116-</b>	<b>5.536.350-</b>	<b>5.559.125-</b>	<b>5.677.490-</b>
<b>20</b>	<b>=</b>	<b>Veranschlagtes ordentliches Ergebnis</b>	<b>104.273-</b>	<b>243.966-</b>	<b>136.610-</b>	<b>27.700-</b>	<b>27.660-</b>
<b>23</b>	<b>=</b>	<b>Veranschlagtes Sonderergebnis</b>	<b>0</b>	<b>0</b>	<b>0</b>	<b>0</b>	<b>0</b>
<b>24</b>	<b>=</b>	<b>Veranschlagtes Gesamtergebnis</b>	<b>104.273-</b>	<b>243.966-</b>	<b>136.610-</b>	<b>27.700-</b>	<b>27.660-</b>
		nachrichtlich: Behandlung von Überschüssen und Fehlbeträgen					
28		Entnahme aus der Rücklage aus Überschüssen des ordentlichen Ergebnisses	104.273	243.966	136.610	27.700	27.660

**Mittelfristiger Finanzplan -  
Finanzhaushalt  
2024**



# Gemeinde Neunkirchen Mittelfristiger Finanzplan - Finanzhaushalt 2024

## Mittelfristiger Finanzplan - Finanzhaushalt

Ifd. Nr.	Mittelfristiger Finanzplan Finanzhaushalt		Ansatz 2023	Ansatz 2024	Planung 2025	Planung 2026	Planung 2027
	Einzahlungs- und Auszahlungsarten		EUR	EUR	EUR	EUR	EUR
			1	2	3	4	5
1	+	Steuern und ähnliche Abgaben	1.907.055	1.992.540	1.992.655	2.067.770	2.143.415
2	+	Zuweisungen und Zuwendungen und allgemeine Umlagen	2.118.153	2.072.475	2.222.095	2.264.535	2.292.915
4	+	Entgelte für öffentliche Leistungen oder Einrichtungen	438.310	455.615	464.105	472.765	481.595
5	+	Sonstige privatrechtliche Leistungsentgelte	372.190	345.760	349.535	353.385	357.315
6	+	Kostenerstattungen und Kostenumlagen	129.480	98.410	98.870	99.350	99.830
7	+	Zinsen und ähnliche Einzahlungen	500	500	500	500	500
8	+	Sonstige haushaltswirksame Einzahlungen	43.800	43.800	43.800	43.800	43.800
<b>9</b>	<b>=</b>	<b>Einzahlungen aus laufender Verwaltungstätigkeit</b>	<b>5.009.488</b>	<b>5.009.100</b>	<b>5.171.560</b>	<b>5.302.105</b>	<b>5.419.370</b>
10	-	Personalauszahlungen	1.126.742-	1.155.871-	1.177.950-	1.189.730-	1.201.650-
12	-	Auszahlungen für Sach- und Dienstleistungen	893.461-	718.215-	721.990-	725.760-	729.530-
13	-	Zinsen und ähnliche Auszahlungen	57.300-	59.320-	59.620-	65.695-	75.650-
14	-	Transferauszahlungen (ohne Investitionszuschüsse)	2.428.675-	2.707.490-	2.733.280-	2.730.010-	2.818.280-
15	-	Sonstige haushaltswirksame Auszahlungen	458.583-	441.420-	443.700-	446.110-	448.530-
<b>16</b>	<b>=</b>	<b>Auszahlungen aus laufender Verwaltungstätigkeit</b>	<b>4.964.761-</b>	<b>5.082.316-</b>	<b>5.136.540-</b>	<b>5.157.305-</b>	<b>5.273.640-</b>
<b>17</b>	<b>=</b>	<b>Zahlungsmittelüberschuss/-bedarf des Ergebnishaushalts</b>	<b>44.727</b>	<b>73.216-</b>	<b>35.020</b>	<b>144.800</b>	<b>145.730</b>
18	+	Einzahlungen aus Investitionszuwendungen	0	470.000	961.000	490.000	500.000
19	+	Einzahlungen aus Investitionsbeiträgen und ähnl. Entgelten für Investitionstätigkeit	0	0	0	0	0
20	+	Einzahlungen aus der Veräußerung von Sachvermögen	2.006.000	800.000	0	0	0
<b>23</b>	<b>=</b>	<b>Einzahlungen aus Investitionstätigkeit</b>	<b>2.006.000</b>	<b>1.270.000</b>	<b>961.000</b>	<b>490.000</b>	<b>500.000</b>
24	-	Auszahlungen für den Erwerb von Grundstücken und Gebäuden	230.000-	0	0	0	0
25	-	Auszahlungen für Baumaßnahmen	1.211.600-	1.420.000-	1.595.000-	1.025.000-	890.000-
26	-	Auszahlungen für den Erwerb von beweglichem Sachvermögen	8.000-	26.500-	0	0	0
27	-	Auszahlungen für den Erwerb von Finanzvermögen	0	0	0	0	0
28	-	Auszahlungen für Investitionsförderungsmaßnahmen	0	0	0	0	0
<b>30</b>	<b>=</b>	<b>Auszahlungen aus Investitionstätigkeit</b>	<b>1.449.600-</b>	<b>1.446.500-</b>	<b>1.595.000-</b>	<b>1.025.000-</b>	<b>890.000-</b>
<b>31</b>	<b>=</b>	<b>Veranschlagter Finanzierungsmittelüberschuss/-bedarf aus Investitionstätigkeit</b>	<b>556.400</b>	<b>176.500-</b>	<b>634.000-</b>	<b>535.000-</b>	<b>390.000-</b>
<b>32</b>	<b>=</b>	<b>Veranschlagter Finanzierungsmittelüberschuss/-bedarf</b>	<b>601.127</b>	<b>249.716-</b>	<b>598.980-</b>	<b>390.200-</b>	<b>244.270-</b>
33	+	Einzahlungen aus der Aufnahme von Krediten und wirtschaftlich vergleichbaren Vorgängen für Investitionen	0	0	100.000	480.000	320.000

## Gemeinde Neunkirchen Mittelfristiger Finanzplan - Finanzhaushalt 2024

Ifd. Nr.	Mittelfristiger Finanzplan Finanzhaushalt		Ansatz 2023	Ansatz 2024	Planung 2025	Planung 2026	Planung 2027
	Einzahlungs- und Auszahlungsarten		EUR	EUR	EUR	EUR	EUR
			1	2	3	4	5
34	-	Auszahlungen für die Tilgung von Krediten und wirtschaftlich vergleichbaren Vorgängen für Investitionen	82.670-	80.585-	83.410-	89.450-	98.440-
35	=	<b>Veranschlagter Finanzierungsmittelüberschuss/-bedarf aus Finanzierungstätigkeit</b>	<b>82.670-</b>	<b>80.585-</b>	<b>16.590</b>	<b>390.550</b>	<b>221.560</b>
36	=	<b>Veranschlagte Änderung des Finanzierungsmittelbestands zum Ende des Haushaltsjahres</b>	<b>518.457</b>	<b>330.301-</b>	<b>582.390-</b>	<b>350</b>	<b>22.710-</b>
		nachrichtlich:					

# Stellenplan für das Haushaltsjahr 2024

## Teil A: Beamte

Laufbahngruppe und Amtsbezeichnung	Besoldungs- gruppe	Zahl der Stellen					Nachrichtlich	
		Insgesamt <sup>1</sup>	darunter				Zahl der tatsächlich besetzten Stellen am 30.06.2023 <sup>4</sup>	Vermerke, Erläuterungen (z. B. Aufwandsentschädigung) <sup>5</sup>
			mit Zulage <sup>2</sup>	Sonder- schlüssel <sup>3</sup>	Leer- stellen	Stellen 2024 <sup>4</sup>		
1	2	3	4	5	6	7	8	9
<b>I. Gemeindeverwaltung - ohne Sondervermögen mit Sonderrechnung -</b>								
Bürgermeister Beigeordnete	A 14	1	0	0	0	1	1	
Höherer Dienst	B 4 B 2 A 16 ...							
Gehobener Dienst	A 13 A 12 ...	1	0	0	0	1	1	
Mittlerer Dienst	A 9 A 9 ... A 5							
Insgesamt	<del> </del>							
<b>II. Sondervermögen mit Sonderrechnungen <sup>6</sup></b>								
Insgesamt (A I und A II)		2	0	0	0	2	2	
<b>Teil B: Beschäftigte</b>								
Entgeltgruppe bzw. Sondertarif	E 15 E 10 E 9 c E 8 E 7 E 6  E 1 bis E 5	1 1 2,4 0,9  7,70	<del> </del>	<del> </del>	<del> </del>	1 1 2,4 0,9  7,70	1 1 2,4 0,8  8,05	
Insgesamt (B)	<del> </del>	13,00	<del> </del>	<del> </del>	<del> </del>	13,00	13,25	
<b>Beschäftigte insgesamt (A + B) ohne A II</b>	<del> </del>		<del> </del>	<del> </del>	<del> </del>			
mit A II	<del> </del>	15,00	<del> </del>	<del> </del>	<del> </del>	15,00	15,25	

Anmerkungen und Fußnoten auf Blatt 4

### Teil C: - nachrichtlich - Aufteilung der Stellen auf die Teilhaushalte

#### I. Beamte

Teilhaushalt	Bürgermeister, Beigeordnete	Höherer Dienst						gehobener Dienst <sup>7</sup>		mittlerer Dienst <sup>7</sup>	Vermerke, Erläuterungen (z. B. Aufwandsentschädigung) <sup>5</sup>
		B 4	B 2	A 16	A 15	A 14	A 13	A 13	A 12 ...	A 9 ...	
1 - 1110	Bürgermeister					1,0					
1 - 1122	Rechnungsamts- leiterin								1,0		

#### II. Beschäftigte

Teilhaushalt	Entgelt- gruppe 1	Entgelt- gruppe 2	Entgelt- gruppe 2 ü	Entgelt- gruppe 3	Entgelt- gruppe 4	Entgelt- gruppe 5	Entgelt- gruppe 6	Entgelt- gruppe 7	Entgelt- gruppe 8	Entgelt- gruppe 9 c	Vermerke, Erläuterungen (z. B. Aufwandsentschädigung) <sup>5</sup>
1 – 1110	0,05	0,3					0,9	1,6		1,0	
1 – 1122								0,8	1,0		
1 – 1125	0,4					3,5					
2 – 21100100	0,05	0,25	0,8	1,15							
2 - 5550						1,0					
2 - 5750				0,2							
<b>Gesamt</b>	<b>0,5</b>	<b>0,55</b>	<b>0,8</b>	<b>1,35</b>		<b>4,5</b>	<b>0,9</b>	<b>2,4</b>	<b>1,0</b>	<b>1,0</b>	<b>13,00</b>

**Teil D: - nachrichtlich - Ehrenbeamte sowie Beamte auf Widerruf, sonstige Nachwuchskräfte und informatorisch Beschäftigte**

**I. Ehrenbeamte**

Bezeichnung	Aufwandsentschädigung	Zahl	Vorgesehen im Jahr 20... <sup>4</sup>	Beschäftigt am 30. Juni 20... <sup>4</sup>	Erläuterungen
Bürgermeister Ortsvorsteher ...					
Insgesamt					

**II. Beamte auf Widerruf, sonstige Nachwuchskräfte und informatorisch Beschäftigte**

Bezeichnung	Art der Vergütung / Besoldungsgruppe	Zahl	Vorgesehen im Jahr 20... <sup>4</sup>	Beschäftigt am 30. Juni 20... <sup>4</sup>	Erläuterungen
Referendare im Beamten- verhältnis auf Widerruf Inspektoranwärter Sekretäranwärter Sonstige Beamte auf Wi- derruf Auszubildende in öffent- lich-rechtlichen Ausbil- dungsverhältnissen Auszubildende in privat- rechtlichen Ausbildungs- verhältnissen Praktikanten	Anwärterbezüge  Anwärterbezüge Anwärterbezüge  Unterhaltsbeihilfe  Ausbildungsvergütung  fester Satz				
Insgesamt					

## Anmerkungen:

1. Bei Gemeinden, die Träger eines Krankenhauses (weder Eigenbetrieb noch Privatgesellschaft) sind, sind die Stellen der Beschäftigten des Krankenhauses in Teil A Abschnitt I, Teil B, C und D gesondert von den Stellen der übrigen Gemeindeverwaltung nachzuweisen.
2. Wenn die Verwendung technischer Hilfsmittel es erfordert, können
  - Amtsbezeichnungen,
  - kw- und ku-Vermerke,
  - nicht sondergesetzlich geregelte Aufwandsentschädigungen und
  - abweichende Stellenbesetzungenabweichend vom Stellenplanmuster in Anlagen geführt werden. Entsprechendes gilt für die Aufgliederung des Teils D nach Arten und des Teils D Abschn. I auf die einzelnen Ehrenbeamten.
3. In Teil B und Teil C II sind als Beschäftigte die tariflich Beschäftigten nach dem Tarifvertrag für den öffentlichen Dienst von Bund und Kommunen aufzuführen oder, wenn dieser Vertrag keine Anwendung findet, die entsprechend Sondertarif beschäftigten Arbeiter und Angestellten mit den maßgebenden Entgelt- oder Tarifgruppen.

<sup>1</sup> kw- und ku-Stellen sind unter Angabe des entsprechenden Vermerks gesondert aufzuführen. Gleichartige Vermerke können gruppiert dargestellt werden. In den Erläuterungen ist die Besoldungsgruppe zu vermerken, der die Stelle nach der Umwandlung angehört wird. Bei Teilzeitbeschäftigung ist der Vomhundertsatz anzugeben.

<sup>2</sup> Zahl der Stellen, die nach den Vermerken oder Fußnoten zur Besoldungsgruppe mit einer Zulage ausgestattet sind.

<sup>3</sup> Zahl der Stellen, für die ein Sonderschlüssel angewandt wird.

<sup>4</sup> Einzusetzen ist das Vorjahr.

<sup>5</sup> Die Höhe der mit einer Stelle verbundenen Aufwandsentschädigung ist anzugeben, sofern die Aufwandsentschädigung nicht sondergesetzlich geregelt ist.

<sup>6</sup> Jedes Sondervermögen ist für sich aufzuführen. Aufteilung der Vorspalte jeweils zu Abschnitt I.

<sup>7</sup> Die Besoldungsgruppen A 5 und A 6 des mittleren Dienstes und A 9 und A 10 des gehobenen Dienstes können zusammengefasst werden.

<sup>8</sup> Die Entgeltgruppen 1 bis 5 des Tarifvertrages für den öffentlichen Dienst (TVöD) oder vergleichbare Entgeltgruppen können zusammengefasst werden.

## Investitionsmaßnahmen 2024 und Investitionsprogramm 2025 - 2027

H.-stelle	Bezeichnung	Einnahmen	Ausgaben	E	A	E	A	E	A
		2024	2024	2025	2025	2026	2026	2027	2027
		€	€	€	€	€	€	€	€
<b>7 1110000 010</b>	<b>Gemeinderat</b>								
	Ausstattung Gemeinderat mit Tablets		8.000						
<b>7 12600000 010</b>	<b>Feuerwehr/Brandschutz</b>								
	Finanzierungsanteil Löschwasserzisterne		60.000						
	Betriebsausstattung (Absauganlage, Umkleidespinde)		6.500						
	Technische Anlagen (Digitaler Einsatzstellenfunk)		12.000						
<b>7 3650 0100 100</b>	<b>Ausbau Waldkindergarten</b>								
	Restliche Baumaßnahmen		30.000						
<b>7 54100000 200</b>	<b>Ausbau Zeilweg</b>								
	ELR Landeszuschuss	250.000		146.000					
	Ausgleichstock	220.000		75.000					
	Straßenbau		600.000		350.000				
	Planungskosten		150.000		150.000				
	Kanalbau		350.000		150.000				
<b>7 55200000 100</b>	<b>Hochwasserschutz Neckarkatzenbach incl. Renaturierung Krebsbach</b>								
	FrWw Fachförderung			490.000		490.000		420.000	
	Ausgleichstock (40%)			250.000				80.000	
	Hochwasserschutzmaßnahmen				700.000		700.000		600.000
	Planungskosten		50.000		95.000		95.000		90.000
<b>7 11330000 200</b>	<b>Flurneuordnung Neunkirchen</b>								
	Eigenanteile Gemeinde						50.000		50.000
<b>7 11330000 001</b>	<b>Meistersgrund - Gewerbebauplätze</b>								
	Bauplatzverkauf	60.000							
	<b>Vorderer Grund II</b>								
<b>7 11330000 003</b>	<b>Bauplatzverkäufe (~3.050 m² x 204 €)</b>	620.000							



## Investitionsmaßnahmen 2024 und Investitionsprogramm 2025 - 2027

H.-stelle	Bezeichnung	Einnahmen	Ausgaben	E	A	E	A	E	A
		2024	2024	2025	2025	2026	2026	2027	2027
		€	€	€	€	€	€	€	€
7 11250000 100	Neukonzeption Bauhofumfeld (Lagerplatz)						30.000		
	<b>Baugebiet Worzenwiesen</b>								
7 11330000 008	Bauplatzverkauf	120.000							
7 11330000 500	Erschließung Baugebiet		30.000						
7 53800000 100	Erneuerung Kanäle nach EigKVO		150.000		150.000		150.000		150.000
	<b>Gesamtsumme</b>	1.270.000	1.446.500	961.000	1.595.000	490.000	1.025.000	500.000	890.000
<b>6100 0000</b>	<b>Finanzwirtschaft</b>								
377100	Darlehensaufnahmen			100.000		480.000		320.000	
973100	Finanzkostenumlage - Tilgung Darlehen (Gde.Verw.V)		0		0		0		0
977100	Tilgung von Kreditmarktmitteln		80.585		83.410		89.450		98.440
Stand: 07.02.24		<b>1.270.000</b>	<b>1.527.085</b>	<b>1.061.000</b>	<b>1.678.410</b>	<b>970.000</b>	<b>1.114.450</b>	<b>820.000</b>	<b>988.440</b>

# Investitionsmaßnahmen 2024

PROD\_SMART Produktorientierter Haushalt

Nr.	Investitionsübersicht Einzahlungs- und Auszahlungsarten	Gesamtang. z. Maßnahme -nachrichtl.- EUR	Bisher finanziert EUR	Ermächtig. übertragung aus 2022 EUR	Ergebnis 2022 EUR	Ansatz 2023 EUR	Ansatz 2024 EUR	VE 2024 EUR	Planung 2025 EUR	Planung 2026 EUR	Planung 2027 EUR	Finanzbedarf weitere Jahre -nachrichtl.- EUR
		1	2	3	4	5	6	7	8	9	10	11

71110000010: Anschaffung von Tablets für Gemeinderat

6	= Summe der Einzahlungen aus Investitionstätigkeit	0	0	0	0,00	0	0	0	0	0	0	0
9	- Auszahlungen für den Erwerb von beweglichem Sachvermögen	0	0	0	0,00	8.000-	8.000-	0	0	0	0	0
13	= Summe der Auszahlungen aus Investitionstätigkeit	0	0	0	0,00	8.000-	8.000-	0	0	0	0	0
14	= Saldo aus Investitionstätigkeit	0	0	0	0,00	8.000-	8.000-	0	0	0	0	0
16	= Gesamtkosten der Maßnahme	0	0	0	0,00	8.000-	8.000-	0	0	0	0	0

Nr.	Investitionsübersicht Einzahlungs- und Auszahlungsarten	Gesamtang. z. Maßnahme -nachrichtl.- EUR	Bisher finanziert EUR	Ermächtig. übertragung aus 2022 EUR	Ergebnis 2022 EUR	Ansatz 2023 EUR	Ansatz 2024 EUR	VE 2024 EUR	Planung 2025 EUR	Planung 2026 EUR	Planung 2027 EUR	Finanzbedarf weitere Jahre -nachrichtl.- EUR
		1	2	3	4	5	6	7	8	9	10	11

711240003010: Einbau einer Hebeanlage

6	= Summe der Einzahlungen aus Investitionstätigkeit	0	0	0	0,00	0	0	0	0	0	0	0
9	- Auszahlungen für den Erwerb von beweglichem Sachvermögen	0	0	0	2.760,80-	0	0	0	0	0	0	0

Nr.	Investitionsübersicht Einzahlungs- und Auszahlungsarten	Gesamtang. z. Maßnahme -nachrichtl.-	Bisher finanziert	Ermächtig. übertragung aus 2022	Ergebnis 2022	Ansatz 2023	Ansatz 2024	VE 2024	Planung 2025	Planung 2026	Planung 2027	Finanzbedarf weitere Jahre -nachrichtl.-
		EUR	EUR	EUR	EUR	EUR	EUR	EUR	EUR	EUR	EUR	EUR
		1	2	3	4	5	6	7	8	9	10	11
13 =	Summe der Auszahlungen aus Investitionstätigkeit	0	0	0	2.760,80-	0	0	0	0	0	0	0
14 =	Saldo aus Investitionstätigkeit	0	0	0	2.760,80-	0	0	0	0	0	0	0
16 =	Gesamtkosten der Maßnahme	0	0	0	2.760,80-	0	0	0	0	0	0	0

711250000100: Neukonzeption Bauhofgelände / Lagerplatz												
Nr.	Investitionsübersicht Einzahlungs- und Auszahlungsarten	Gesamtang. z. Maßnahme -nachrichtl.-	Bisher finanziert	Ermächtig. übertragung aus 2022	Ergebnis 2022	Ansatz 2023	Ansatz 2024	VE 2024	Planung 2025	Planung 2026	Planung 2027	Finanzbedarf weitere Jahre -nachrichtl.-
		EUR	EUR	EUR	EUR	EUR	EUR	EUR	EUR	EUR	EUR	EUR
		1	2	3	4	5	6	7	8	9	10	11
6 =	Summe der Einzahlungen aus Investitionstätigkeit	0	0	0	0,00	0	0	0	0	0	0	0
8 -	Auszahlungen für Baumaßnahmen	0	0	0	0,00	30.000-	0	0	0	30.000-	0	0
13 =	Summe der Auszahlungen aus Investitionstätigkeit	0	0	0	0,00	30.000-	0	0	0	30.000-	0	0
14 =	Saldo aus Investitionstätigkeit	0	0	0	0,00	30.000-	0	0	0	30.000-	0	0
16 =	Gesamtkosten der Maßnahme	0	0	0	0,00	30.000-	0	0	0	30.000-	0	0

Nr.	Investitionsübersicht Einzahlungs- und Auszahlungsarten	Gesamtang. z. Maßnahme -nachrichtl.-	Bisher finanziert	Ermächtig. übertragung aus 2022	Ergebnis 2022	Ansatz 2023	Ansatz 2024	VE 2024	Planung 2025	Planung 2026	Planung 2027	Finanzbedarf weitere Jahre -nachrichtl.-
		EUR	EUR	EUR	EUR	EUR	EUR	EUR	EUR	EUR	EUR	EUR
		1	2	3	4	5	6	7	8	9	10	11
3 +	Einzahlungen aus der Veräußerung von Sachvermögen	0	0	0	0,00	555.000	0	0	0	0	0	0
6 =	Summe der Einzahlungen aus Investitionstätigkeit	0	0	0	0,00	555.000	0	0	0	0	0	0

Nr.	Investitionsübersicht Einzahlungs- und Auszahlungsarten	Gesamtang. z. Maßnahme -nachrichtl.-	Bisher finanziert	Ermächtig. übertragung aus 2022	Ergebnis 2022	Ansatz 2023	Ansatz 2024	VE 2024	Planung 2025	Planung 2026	Planung 2027	Finanzbedarf weitere Jahre -nachrichtl.-
		EUR	EUR	EUR	EUR	EUR	EUR	EUR	EUR	EUR	EUR	EUR
		1	2	3	4	5	6	7	8	9	10	11
13	= Summe der Auszahlungen aus Investitionstätigkeit	0	0	0	0,00	0	0	0	0	0	0	0
14	= Saldo aus Investitionstätigkeit	0	0	0	0,00	555.000	0	0	0	0	0	0
16	= Gesamtkosten der Maßnahme	0	0	0	0,00	0	0	0	0	0	0	0

711330000001: Veräußerung Gewerbeplätze Meistersgrund												
Nr.	Investitionsübersicht	Gesamtang. z. Maßnahme -nachrichtl.-	Bisher finanziert	Ermächtig. übertragung aus 2022	Ergebnis 2022	Ansatz 2023	Ansatz 2024	VE 2024	Planung 2025	Planung 2026	Planung 2027	Finanzbedarf weitere Jahre -nachrichtl.-
		EUR	EUR	EUR	EUR	EUR	EUR	EUR	EUR	EUR	EUR	EUR
3	+ Einzahlungen aus der Veräußerung von Sachvermögen	0	0	0	0,00	60.000	60.000	0	0	0	0	0
6	= Summe der Einzahlungen aus Investitionstätigkeit	0	0	0	0,00	60.000	60.000	0	0	0	0	0
13	= Summe der Auszahlungen aus Investitionstätigkeit	0	0	0	0,00	0	0	0	0	0	0	0
14	= Saldo aus Investitionstätigkeit	0	0	0	0,00	60.000	60.000	0	0	0	0	0
16	= Gesamtkosten der Maßnahme	0	0	0	0,00	0	0	0	0	0	0	0

Nr.	Investitionsübersicht Einzahlungs- und Auszahlungsarten	Gesamtang. z. Maßnahme -nachrichtl.- EUR	Bisher finanziert EUR	Ermächtig. übertragung aus 2022 EUR	Ergebnis 2022 EUR	Ansatz 2023 EUR	Ansatz 2024 EUR	VE 2024 EUR	Planung 2025 EUR	Planung 2026 EUR	Planung 2027 EUR	Finanzbedarf weitere Jahre -nachrichtl.- EUR
		1	2	3	4	5	6	7	8	9	10	11

**71133000002: Veräußerung von Gemeindegrundstücken**

3	+ Einzahlungen aus der Veräußerung von Sachvermögen	0	0	0	4.500,00	0	0	0	0	0	0	0
6	= Summe der Einzahlungen aus Investitionstätigkeit	0	0	0	4.500,00	0	0	0	0	0	0	0
13	= Summe der Auszahlungen aus Investitionstätigkeit	0	0	0	0,00	0	0	0	0	0	0	0
14	= Saldo aus Investitionstätigkeit	0	0	0	4.500,00	0	0	0	0	0	0	0
16	= Gesamtkosten der Maßnahme	0	0	0	0,00	0	0	0	0	0	0	0

**71133000003: Veräußerung Bauplätze Vorderer Grund II**

3	+ Einzahlungen aus der Veräußerung von Sachvermögen	0	0	0	37.658,00	625.000	620.000	0	0	0	0	0
6	= Summe der Einzahlungen aus Investitionstätigkeit	0	0	0	37.658,00	625.000	620.000	0	0	0	0	0
13	= Summe der Auszahlungen aus Investitionstätigkeit	0	0	0	0,00	0	0	0	0	0	0	0
14	= Saldo aus Investitionstätigkeit	0	0	0	37.658,00	625.000	620.000	0	0	0	0	0
16	= Gesamtkosten der Maßnahme	0	0	0	0,00	0	0	0	0	0	0	0

Nr.	Investitionsübersicht Einzahlungs- und Auszahlungsarten	Gesamtang. z. Maßnahme -nachrichtl.- EUR	Bisher finanziert EUR	Ermächtig. übertragung aus 2022 EUR	Ergebnis 2022 EUR	Ansatz 2023 EUR	Ansatz 2024 EUR	VE 2024 EUR	Planung 2025 EUR	Planung 2026 EUR	Planung 2027 EUR	Finanzbedarf weitere Jahre -nachrichtl.- EUR
		1	2	3	4	5	6	7	8	9	10	11

71133000004: Ankauf Rohbauland Vorderer Grund II

6	= Summe der Einzahlungen aus Investitionstätigkeit	0	0	0	0,00	0	0	0	0	0	0	0
7	- Auszahlungen für den Erwerb von Grundstücken und Gebäuden	0	0	0	58.499,99-	0	0	0	0	0	0	0
13	= Summe der Auszahlungen aus Investitionstätigkeit	0	0	0	58.499,99-	0	0	0	0	0	0	0
14	= Saldo aus Investitionstätigkeit	0	0	0	58.499,99-	0	0	0	0	0	0	0
16	= Gesamtkosten der Maßnahme	0	0	0	58.499,99-	0	0	0	0	0	0	0

71133000005: Ankauf Rohbauland Hummelwiese

6	= Summe der Einzahlungen aus Investitionstätigkeit	0	0	0	0,00	0	0	0	0	0	0	0
7	- Auszahlungen für den Erwerb von Grundstücken und Gebäuden	0	0	0	54.888,42-	0	0	0	0	0	0	0
13	= Summe der Auszahlungen aus Investitionstätigkeit	0	0	0	54.888,42-	0	0	0	0	0	0	0
14	= Saldo aus Investitionstätigkeit	0	0	0	54.888,42-	0	0	0	0	0	0	0
16	= Gesamtkosten der Maßnahme	0	0	0	54.888,42-	0	0	0	0	0	0	0

Nr.	Investitionsübersicht Einzahlungs- und Auszahlungsarten	Gesamtang. z. Maßnahme -nachrichtl.-	Bisher finanziert	Ermächtig. übertragung aus 2022	Ergebnis 2022	Ansatz 2023	Ansatz 2024	VE 2024	Planung 2025	Planung 2026	Planung 2027	Finanzbedarf weitere Jahre -nachrichtl.-
		EUR	EUR	EUR	EUR	EUR	EUR	EUR	EUR	EUR	EUR	EUR
		1	2	3	4	5	6	7	8	9	10	11
<b>71133000006: Veräußerung Bauplätze Hummelwiese</b>												
3	+ Einzahlungen aus der Veräußerung von Sachvermögen	0	0	0	0,00	766.000	0	0	0	0	0	0
6	= Summe der Einzahlungen aus Investitionstätigkeit	0	0	0	0,00	766.000	0	0	0	0	0	0
13	= Summe der Auszahlungen aus Investitionstätigkeit	0	0	0	0,00	0	0	0	0	0	0	0
14	= Saldo aus Investitionstätigkeit	0	0	0	0,00	766.000	0	0	0	0	0	0
16	= Gesamtkosten der Maßnahme	0	0	0	0,00	0	0	0	0	0	0	0
<b>71133000007: Ankauf Rohbauland Worzenwiesen</b>												
6	= Summe der Einzahlungen aus Investitionstätigkeit	0	0	0	0,00	0	0	0	0	0	0	0
7	- Auszahlungen für den Erwerb von Grundstücken und Gebäuden	0	0	0	5.610,04-	0	0	0	0	0	0	0
8	- Auszahlungen für Baumaßnahmen	0	0	0	8.207,77-	0	0	0	0	0	0	0
13	= Summe der Auszahlungen aus Investitionstätigkeit	0	0	0	13.817,81-	0	0	0	0	0	0	0
14	= Saldo aus Investitionstätigkeit	0	0	0	13.817,81-	0	0	0	0	0	0	0
16	= Gesamtkosten der Maßnahme	0	0	0	13.817,81-	0	0	0	0	0	0	0



Nr.	Investitionsübersicht Einzahlungs- und Auszahlungsarten	Gesamtang. z. Maßnahme -nachrichtl.- EUR	Bisher finanziert EUR	Ermächtig. übertragung aus 2022 EUR	Ergebnis 2022 EUR	Ansatz 2023 EUR	Ansatz 2024 EUR	VE 2024 EUR	Planung 2025 EUR	Planung 2026 EUR	Planung 2027 EUR	Finanzbedarf weitere Jahre -nachrichtl.- EUR
		1	2	3	4	5	6	7	8	9	10	11

**71133000008: Veräußerung Bauplatz Worzenwiesen**

3	+ Einzahlungen aus der Veräußerung von Sachvermögen	0	0	0	0,00	0	120.000	0	0	0	0	0
6	= Summe der Einzahlungen aus Investitionstätigkeit	0	0	0	0,00	0	120.000	0	0	0	0	0
13	= Summe der Auszahlungen aus Investitionstätigkeit	0	0	0	0,00	0	0	0	0	0	0	0
14	= Saldo aus Investitionstätigkeit	0	0	0	0,00	0	120.000	0	0	0	0	0
16	= Gesamtkosten der Maßnahme	0	0	0	0,00	0	0	0	0	0	0	0

**71133000012: Ankauf Rohbauland Am Rain II**

6	= Summe der Einzahlungen aus Investitionstätigkeit	0	0	0	0,00	0	0	0	0	0	0	0
7	- Auszahlungen für den Erwerb von Grundstücken und Gebäuden	0	0	0	0,00	0	0	0	0	0	0	25.000-
13	= Summe der Auszahlungen aus Investitionstätigkeit	0	0	0	0,00	0	0	0	0	0	0	25.000-
14	= Saldo aus Investitionstätigkeit	0	0	0	0,00	0	0	0	0	0	0	25.000-
16	= Gesamtkosten der Maßnahme	0	0	0	0,00	0	0	0	0	0	0	25.000-

Nr.	Investitionsübersicht Einzahlungs- und Auszahlungsarten	Gesamtang. z. Maßnahme -nachrichtl.- EUR	Bisher finanziert EUR	Ermächtig. übertragung aus 2022 EUR	Ergebnis 2022 EUR	Ansatz 2023 EUR	Ansatz 2024 EUR	VE 2024 EUR	Planung 2025 EUR	Planung 2026 EUR	Planung 2027 EUR	Finanzbedarf weitere Jahre -nachrichtl.- EUR
		1	2	3	4	5	6	7	8	9	10	11

71133000013: Veräußerung Bauplätze Am Rain II

3	+ Einzahlungen aus der Veräußerung von Sachvermögen	0	0	0	0,00	0	0	0	0	0	0	200.000
6	= Summe der Einzahlungen aus Investitionstätigkeit	0	0	0	0,00	0	0	0	0	0	0	200.000
13	= Summe der Auszahlungen aus Investitionstätigkeit	0	0	0	0,00	0	0	0	0	0	0	0
14	= Saldo aus Investitionstätigkeit	0	0	0	0,00	0	0	0	0	0	0	200.000
16	= Gesamtkosten der Maßnahme	0	0	0	0,00	0	0	0	0	0	0	0

711330000100: Erschließung Baugebiet Vorderer Grund II

6	= Summe der Einzahlungen aus Investitionstätigkeit	0	0	0	0,00	0	0	0	0	0	0	0
8	- Auszahlungen für Baumaßnahmen	0	0	0	129.956,34-	300.000-	0	0	0	0	0	0
13	= Summe der Auszahlungen aus Investitionstätigkeit	0	0	0	129.956,34-	300.000-	0	0	0	0	0	0
14	= Saldo aus Investitionstätigkeit	0	0	0	129.956,34-	300.000-	0	0	0	0	0	0
16	= Gesamtkosten der Maßnahme	0	0	0	129.956,34-	300.000-	0	0	0	0	0	0

Nr.	Investitionsübersicht Einzahlungs- und Auszahlungsarten	Gesamtang. z. Maßnahme -nachrichtl.- EUR	Bisher finanziert EUR	Ermächtig. übertragung aus 2022 EUR	Ergebnis 2022 EUR	Ansatz 2023 EUR	Ansatz 2024 EUR	VE 2024 EUR	Planung 2025 EUR	Planung 2026 EUR	Planung 2027 EUR	Finanzbedarf weitere Jahre -nachrichtl.- EUR
		1	2	3	4	5	6	7	8	9	10	11

71133000200: Flurneuordnung Neunkirchen

6	= Summe der Einzahlungen aus Investitionstätigkeit	0	0	0	0,00	0	0	0	0	0	0	0
8	- Auszahlungen für Baumaßnahmen	0	0	0	0,00	0	0	0	0	50.000-	50.000-	50.000-
13	= Summe der Auszahlungen aus Investitionstätigkeit	0	0	0	0,00	0	0	0	0	50.000-	50.000-	50.000-
14	= Saldo aus Investitionstätigkeit	0	0	0	0,00	0	0	0	0	50.000-	50.000-	50.000-
16	= Gesamtkosten der Maßnahme	0	0	0	0,00	0	0	0	0	50.000-	50.000-	50.000-

71133000300: Erschließung Baugebiet Hummelwiese

6	= Summe der Einzahlungen aus Investitionstätigkeit	0	0	0	0,00	0	0	0	0	0	0	0
8	- Auszahlungen für Baumaßnahmen	0	0	0	0,00	223.600-	0	0	0	0	0	0
13	= Summe der Auszahlungen aus Investitionstätigkeit	0	0	0	0,00	223.600-	0	0	0	0	0	0
14	= Saldo aus Investitionstätigkeit	0	0	0	0,00	223.600-	0	0	0	0	0	0
16	= Gesamtkosten der Maßnahme	0	0	0	0,00	223.600-	0	0	0	0	0	0

Nr.	Investitionsübersicht Einzahlungs- und Auszahlungsarten	Gesamtang. z. Maßnahme -nachrichtl.- EUR	Bisher finanziert EUR	Ermächtig. übertragung aus 2022 EUR	Ergebnis 2022 EUR	Ansatz 2023 EUR	Ansatz 2024 EUR	VE 2024 EUR	Planung 2025 EUR	Planung 2026 EUR	Planung 2027 EUR	Finanzbedarf weitere Jahre -nachrichtl.- EUR
		1	2	3	4	5	6	7	8	9	10	11

711330000400: Erschließung Baugebiet Langenwald 5. BA

6	= Summe der Einzahlungen aus Investitionstätigkeit	0	0	0	0,00	0	0	0	0	0	0	0
7	- Auszahlungen für den Erwerb von Grundstücken und Gebäuden	0	0	0	0,00	230.000-	0	0	0	0	0	0
13	= Summe der Auszahlungen aus Investitionstätigkeit	0	0	0	0,00	230.000-	0	0	0	0	0	0
14	= Saldo aus Investitionstätigkeit	0	0	0	0,00	230.000-	0	0	0	0	0	0
16	= Gesamtkosten der Maßnahme	0	0	0	0,00	230.000-	0	0	0	0	0	0

711330000500: Erschließung Baugebiet Worzenwiesen

6	= Summe der Einzahlungen aus Investitionstätigkeit	0	0	0	0,00	0	0	0	0	0	0	0
8	- Auszahlungen für Baumaßnahmen	0	0	0	0,00	0	30.000-	0	0	0	0	0
13	= Summe der Auszahlungen aus Investitionstätigkeit	0	0	0	0,00	0	30.000-	0	0	0	0	0
14	= Saldo aus Investitionstätigkeit	0	0	0	0,00	0	30.000-	0	0	0	0	0
16	= Gesamtkosten der Maßnahme	0	0	0	0,00	0	30.000-	0	0	0	0	0

Nr.	Investitionsübersicht Einzahlungs- und Auszahlungsarten	Gesamtang. z. Maßnahme -nachrichtl.- EUR	Bisher finanziert EUR	Ermächtig. übertragung aus 2022 EUR	Ergebnis 2022 EUR	Ansatz 2023 EUR	Ansatz 2024 EUR	VE 2024 EUR	Planung 2025 EUR	Planung 2026 EUR	Planung 2027 EUR	Finanzbedarf weitere Jahre -nachrichtl.- EUR
		1	2	3	4	5	6	7	8	9	10	11

71133000700: Erschließung Baugebiet Am Rain II

6	= Summe der Einzahlungen aus Investitionstätigkeit	0	0	0	0,00	0	0	0	0	0	0	0
8	- Auszahlungen für Baumaßnahmen	0	0	0	0,00	0	0	0	0	0	0	30.000-
13	= Summe der Auszahlungen aus Investitionstätigkeit	0	0	0	0,00	0	0	0	0	0	0	30.000-
14	= Saldo aus Investitionstätigkeit	0	0	0	0,00	0	0	0	0	0	0	30.000-
16	= Gesamtkosten der Maßnahme	0	0	0	0,00	0	0	0	0	0	0	30.000-

71260000010: Digitalfunkgeräte Feuerwehr

6	= Summe der Einzahlungen aus Investitionstätigkeit	0	0	0	0,00	0	0	0	0	0	0	0
9	- Auszahlungen für den Erwerb von beweglichem Sachvermögen	0	0	0	4.019,87-	0	0	0	0	0	0	0
13	= Summe der Auszahlungen aus Investitionstätigkeit	0	0	0	4.019,87-	0	0	0	0	0	0	0
14	= Saldo aus Investitionstätigkeit	0	0	0	4.019,87-	0	0	0	0	0	0	0
16	= Gesamtkosten der Maßnahme	0	0	0	4.019,87-	0	0	0	0	0	0	0

Nr.	Investitionsübersicht Einzahlungs- und Auszahlungsarten	Gesamtang. z. Maßnahme -nachrichtl.-	Bisher finanziert	Ermächtig. übertragung aus 2022	Ergebnis 2022	Ansatz 2023	Ansatz 2024	VE 2024	Planung 2025	Planung 2026	Planung 2027	Finanzbedarf weitere Jahre -nachrichtl.-
		EUR	EUR	EUR	EUR	EUR	EUR	EUR	EUR	EUR	EUR	EUR
		1	2	3	4	5	6	7	8	9	10	11
<b>71260000030: Digitaler Einsatzstellenfunk Feuerwehr</b>												
6	= Summe der Einzahlungen aus Investitionstätigkeit	0	0	0	0,00	0	0	0	0	0	0	0
9	- Auszahlungen für den Erwerb von beweglichem Sachvermögen	0	0	0	0,00	0	12.000-	0	0	0	0	0
13	= Summe der Auszahlungen aus Investitionstätigkeit	0	0	0	0,00	0	12.000-	0	0	0	0	0
14	= Saldo aus Investitionstätigkeit	0	0	0	0,00	0	12.000-	0	0	0	0	0
16	= Gesamtkosten der Maßnahme	0	0	0	0,00	0	12.000-	0	0	0	0	0
<b>71260000040: Betriebsausstattung Feuerwehr</b>												
6	= Summe der Einzahlungen aus Investitionstätigkeit	0	0	0	0,00	0	0	0	0	0	0	0
9	- Auszahlungen für den Erwerb von beweglichem Sachvermögen	0	0	0	0,00	0	6.500-	0	0	0	0	0
13	= Summe der Auszahlungen aus Investitionstätigkeit	0	0	0	0,00	0	6.500-	0	0	0	0	0
14	= Saldo aus Investitionstätigkeit	0	0	0	0,00	0	6.500-	0	0	0	0	0
16	= Gesamtkosten der Maßnahme	0	0	0	0,00	0	6.500-	0	0	0	0	0

Nr.	Investitionsübersicht Einzahlungs- und Auszahlungsarten	Gesamtang. z. Maßnahme -nachrichtl.- EUR	Bisher finanziert EUR	Ermächtig. übertragung aus 2022 EUR	Ergebnis 2022 EUR	Ansatz 2023 EUR	Ansatz 2024 EUR	VE 2024 EUR	Planung 2025 EUR	Planung 2026 EUR	Planung 2027 EUR	Finanzbedarf weitere Jahre -nachrichtl.- EUR
		1	2	3	4	5	6	7	8	9	10	11

**71260000100: Finanzierungsanteil Löschwasserzisterne**

6 =	Summe der Einzahlungen aus Investitionstätigkeit	0	0	0	0,00	0	0	0	0	0	0	0
8 -	Auszahlungen für Baumaßnahmen	0	0	0	0,00	60.000-	60.000-	0	0	0	0	0
13 =	Summe der Auszahlungen aus Investitionstätigkeit	0	0	0	0,00	60.000-	60.000-	0	0	0	0	0
14 =	Saldo aus Investitionstätigkeit	0	0	0	0,00	60.000-	60.000-	0	0	0	0	0
16 =	Gesamtkosten der Maßnahme	0	0	0	0,00	60.000-	60.000-	0	0	0	0	0

**721100100030: Möblierung Lehrer- und Klassenzimmer**

6 =	Summe der Einzahlungen aus Investitionstätigkeit	0	0	0	0,00	0	0	0	0	0	0	0
9 -	Auszahlungen für den Erwerb von beweglichem Sachvermögen	0	0	0	4.553,51-	0	0	0	0	0	0	0
13 =	Summe der Auszahlungen aus Investitionstätigkeit	0	0	0	4.553,51-	0	0	0	0	0	0	0
14 =	Saldo aus Investitionstätigkeit	0	0	0	4.553,51-	0	0	0	0	0	0	0
16 =	Gesamtkosten der Maßnahme	0	0	0	4.553,51-	0	0	0	0	0	0	0

Nr.	Investitionsübersicht Einzahlungs- und Auszahlungsarten	Gesamtang. z. Maßnahme -nachrichtl.- EUR	Bisher finanziert EUR	Ermächtig. übertragung aus 2022 EUR	Ergebnis 2022 EUR	Ansatz 2023 EUR	Ansatz 2024 EUR	VE 2024 EUR	Planung 2025 EUR	Planung 2026 EUR	Planung 2027 EUR	Finanzbedarf weitere Jahre -nachrichtl.- EUR
		1	2	3	4	5	6	7	8	9	10	11

**721100100100: Neueinrichtung Kernzeitraum**

6	= Summe der Einzahlungen aus Investitionstätigkeit	0	0	0	0,00	0	0	0	0	0	0	0
8	- Auszahlungen für Baumaßnahmen	0	0	0	0,00	10.000-	0	0	0	0	0	0
13	= Summe der Auszahlungen aus Investitionstätigkeit	0	0	0	0,00	10.000-	0	0	0	0	0	0
14	= Saldo aus Investitionstätigkeit	0	0	0	0,00	10.000-	0	0	0	0	0	0
16	= Gesamtkosten der Maßnahme	0	0	0	0,00	10.000-	0	0	0	0	0	0

**721100100200: Dacherneuerung Grundschule**

1	+ Einzahlungen aus Investitionszuwendunge n	0	0	0	0,00	0	0	0	0	0	0	150.000
6	= Summe der Einzahlungen aus Investitionstätigkeit	0	0	0	0,00	0	0	0	0	0	0	150.000
8	- Auszahlungen für Baumaßnahmen	0	0	0	0,00	0	0	0	0	0	0	300.000-
13	= Summe der Auszahlungen aus Investitionstätigkeit	0	0	0	0,00	0	0	0	0	0	0	300.000-
14	= Saldo aus Investitionstätigkeit	0	0	0	0,00	0	0	0	0	0	0	150.000-
16	= Gesamtkosten der Maßnahme	0	0	0	0,00	0	0	0	0	0	0	300.000-



Nr.	Investitionsübersicht Einzahlungs- und Auszahlungsarten	Gesamtang. z. Maßnahme -nachrichtl.- EUR	Bisher finanziert EUR	Ermächtig. übertragung aus 2022 EUR	Ergebnis 2022 EUR	Ansatz 2023 EUR	Ansatz 2024 EUR	VE 2024 EUR	Planung 2025 EUR	Planung 2026 EUR	Planung 2027 EUR	Finanzbedarf weitere Jahre -nachrichtl.- EUR
		1	2	3	4	5	6	7	8	9	10	11

721100150010: Kühlschrank Mittagessenangebot

6	= Summe der Einzahlungen aus Investitionstätigkeit	0	0	0	0,00	0	0	0	0	0	0	0
9	- Auszahlungen für den Erwerb von beweglichem Sachvermögen	0	0	0	1.844,50-	0	0	0	0	0	0	0
13	= Summe der Auszahlungen aus Investitionstätigkeit	0	0	0	1.844,50-	0	0	0	0	0	0	0
14	= Saldo aus Investitionstätigkeit	0	0	0	1.844,50-	0	0	0	0	0	0	0
16	= Gesamtkosten der Maßnahme	0	0	0	1.844,50-	0	0	0	0	0	0	0

736500100100: Ausbau Waldkindergarten

6	= Summe der Einzahlungen aus Investitionstätigkeit	0	0	0	0,00	0	0	0	0	0	0	0
8	- Auszahlungen für Baumaßnahmen	0	0	0	0,00	0	30.000-	0	0	0	0	0
13	= Summe der Auszahlungen aus Investitionstätigkeit	0	0	0	0,00	0	30.000-	0	0	0	0	0
14	= Saldo aus Investitionstätigkeit	0	0	0	0,00	0	30.000-	0	0	0	0	0
16	= Gesamtkosten der Maßnahme	0	0	0	0,00	0	30.000-	0	0	0	0	0

Nr.	Investitionsübersicht Einzahlungs- und Auszahlungsarten	Gesamtang. z. Maßnahme -nachrichtl.- EUR	Bisher finanziert EUR	Ermächtig. übertragung aus 2022 EUR	Ergebnis 2022 EUR	Ansatz 2023 EUR	Ansatz 2024 EUR	VE 2024 EUR	Planung 2025 EUR	Planung 2026 EUR	Planung 2027 EUR	Finanzbedarf weitere Jahre -nachrichtl.- EUR
		1	2	3	4	5	6	7	8	9	10	11
<b>753400000003: Liquidität Eigenbetrieb</b>												
6	= Summe der Einzahlungen aus Investitionstätigkeit	0	0	0	0,00	0	0	0	0	0	0	0
10	- Auszahlungen für den Erwerb von Finanzvermögen	0	0	0	85.000,00-	0	0	0	0	0	0	0
13	= Summe der Auszahlungen aus Investitionstätigkeit	0	0	0	85.000,00-	0	0	0	0	0	0	0
14	= Saldo aus Investitionstätigkeit	0	0	0	85.000,00-	0	0	0	0	0	0	0
16	= Gesamtkosten der Maßnahme	0	0	0	85.000,00-	0	0	0	0	0	0	0
<b>753800000002: Kanalbeiträge Baugebiet Langenwald 5</b>												
2	+ Einzahlungen aus Investitionsbeiträgen und ähnl. Entgelten für Investitionstätigkeit	0	0	0	2.202,77	0	0	0	0	0	0	0
6	= Summe der Einzahlungen aus Investitionstätigkeit	0	0	0	2.202,77	0	0	0	0	0	0	0
13	= Summe der Auszahlungen aus Investitionstätigkeit	0	0	0	0,00	0	0	0	0	0	0	0
14	= Saldo aus Investitionstätigkeit	0	0	0	2.202,77	0	0	0	0	0	0	0
16	= Gesamtkosten der Maßnahme	0	0	0	0,00	0	0	0	0	0	0	0

Nr.	Investitionsübersicht Einzahlungs- und Auszahlungsarten	Gesamtang. z. Maßnahme -nachrichtl.- EUR	Bisher finanziert EUR	Ermächtig. übertragung aus 2022 EUR	Ergebnis 2022 EUR	Ansatz 2023 EUR	Ansatz 2024 EUR	VE 2024 EUR	Planung 2025 EUR	Planung 2026 EUR	Planung 2027 EUR	Finanzbedarf weitere Jahre -nachrichtl.- EUR
		1	2	3	4	5	6	7	8	9	10	11
<b>753800000003: Klärbeiträge Baugebiet Langenwald 5</b>												
2	+ Einzahlungen aus Investitionsbeiträgen und ähnl. Entgelten für Investitionstätigkeit	0	0	0	633,69	0	0	0	0	0	0	0
6	= Summe der Einzahlungen aus Investitionstätigkeit	0	0	0	633,69	0	0	0	0	0	0	0
13	= Summe der Auszahlungen aus Investitionstätigkeit	0	0	0	0,00	0	0	0	0	0	0	0
14	= Saldo aus Investitionstätigkeit	0	0	0	633,69	0	0	0	0	0	0	0
16	= Gesamtkosten der Maßnahme	0	0	0	0,00	0	0	0	0	0	0	0
<b>753800000100: Erneuerung Kanäle nach EigKVO</b>												
6	= Summe der Einzahlungen aus Investitionstätigkeit	0	0	0	0,00	0	0	0	0	0	0	0
8	- Auszahlungen für Baumaßnahmen	0	0	0	0,00	0	150.000-	0	150.000-	150.000-	150.000-	0
13	= Summe der Auszahlungen aus Investitionstätigkeit	0	0	0	0,00	0	150.000-	0	150.000-	150.000-	150.000-	0
14	= Saldo aus Investitionstätigkeit	0	0	0	0,00	0	150.000-	0	150.000-	150.000-	150.000-	0
16	= Gesamtkosten der Maßnahme	0	0	0	0,00	0	150.000-	0	150.000-	150.000-	150.000-	0

Nr.	Investitionsübersicht Einzahlungs- und Auszahlungsarten	Gesamtang. z. Maßnahme -nachrichtl.-	Bisher finanziert	Ermächtig. übertragung aus 2022	Ergebnis 2022	Ansatz 2023	Ansatz 2024	VE 2024	Planung 2025	Planung 2026	Planung 2027	Finanzbedarf weitere Jahre -nachrichtl.-
		EUR	EUR	EUR	EUR	EUR	EUR	EUR	EUR	EUR	EUR	EUR
		1	2	3	4	5	6	7	8	9	10	11
<b>754100000200: Ausbau Zeilweg</b>												
1	+ Einzahlungen aus Investitionszuwendunge n	0	0	0	0,00	0	470.000	0	221.000	0	0	0
6	= <b>Summe der Einzahlungen aus Investitionstätigkeit</b>	0	0	0	0,00	0	470.000	0	221.000	0	0	0
8	- Auszahlungen für Baumaßnahmen	0	0	0	0,00	450.000-	1.100.000-	0	650.000-	0	0	0
13	= <b>Summe der Auszahlungen aus Investitionstätigkeit</b>	0	0	0	0,00	450.000-	1.100.000-	0	650.000-	0	0	0
14	= <b>Saldo aus Investitionstätigkeit</b>	0	0	0	0,00	450.000-	630.000-	0	429.000-	0	0	0
16	= <b>Gesamtkosten der Maßnahme</b>	0	0	0	0,00	450.000-	1.100.000-	0	650.000-	0	0	0

Nr.	Investitionsübersicht Einzahlungs- und Auszahlungsarten	Gesamtang. z. Maßnahme -nachrichtl.-	Bisher finanziert	Ermächtig. übertragung aus 2022	Ergebnis 2022	Ansatz 2023	Ansatz 2024	VE 2024	Planung 2025	Planung 2026	Planung 2027	Finanzbedarf weitere Jahre -nachrichtl.-
		EUR	EUR	EUR	EUR	EUR	EUR	EUR	EUR	EUR	EUR	EUR
		1	2	3	4	5	6	7	8	9	10	11
<b>75470000200: Ausbau Buswendeplatz Neckarkatzenbach</b>												
1	+ Einzahlungen aus Investitionszuwendunge n	0	0	0	0,00	0	0	0	0	0	0	55.000
6	= <b>Summe der Einzahlungen aus Investitionstätigkeit</b>	0	0	0	0,00	0	0	0	0	0	0	55.000
7	- Auszahlungen für den Erwerb von Grundstücken und Gebäuden	0	0	0	2.088,00-	0	0	0	0	0	0	0
8	- Auszahlungen für Baumaßnahmen	0	0	0	0,00	0	0	0	0	0	0	145.000-
13	= <b>Summe der Auszahlungen aus Investitionstätigkeit</b>	0	0	0	2.088,00-	0	0	0	0	0	0	145.000-
14	= <b>Saldo aus Investitionstätigkeit</b>	0	0	0	2.088,00-	0	0	0	0	0	0	90.000-
16	= <b>Gesamtkosten der Maßnahme</b>	0	0	0	2.088,00-	0	0	0	0	0	0	145.000-

Nr.	Investitionsübersicht Einzahlungs- und Auszahlungsarten	Gesamtang. z. Maßnahme -nachrichtl.-	Bisher finanziert	Ermächtig. übertragung aus 2022	Ergebnis 2022	Ansatz 2023	Ansatz 2024	VE 2024	Planung 2025	Planung 2026	Planung 2027	Finanzbedarf weitere Jahre -nachrichtl.-
		EUR	EUR	EUR	EUR	EUR	EUR	EUR	EUR	EUR	EUR	EUR
		1	2	3	4	5	6	7	8	9	10	11
<b>75520000100: Umsetzung Hochwasserschutzmaßnahmen</b>												
1	+ Einzahlungen aus Investitionszuwendunge n	1.730.000	0	0	0,00	0	0	0	740.000	490.000	500.000	0
6	= <b>Summe der Einzahlungen aus Investitionstätigkeit</b>	<b>1.730.000</b>	<b>0</b>	<b>0</b>	<b>0,00</b>	<b>0</b>	<b>0</b>	<b>0</b>	<b>740.000</b>	<b>490.000</b>	<b>500.000</b>	<b>0</b>
8	- Auszahlungen für Baumaßnahmen	2.466.330-	50.330-	0	50.330,09-	86.000-	50.000-	0	795.000-	795.000-	690.000-	0
13	= <b>Summe der Auszahlungen aus Investitionstätigkeit</b>	<b>2.466.330-</b>	<b>50.330-</b>	<b>0</b>	<b>50.330,09-</b>	<b>86.000-</b>	<b>50.000-</b>	<b>0</b>	<b>795.000-</b>	<b>795.000-</b>	<b>690.000-</b>	<b>0</b>
14	= <b>Saldo aus Investitionstätigkeit</b>	<b>736.330-</b>	<b>50.330-</b>	<b>0</b>	<b>50.330,09-</b>	<b>86.000-</b>	<b>50.000-</b>	<b>0</b>	<b>55.000-</b>	<b>305.000-</b>	<b>190.000-</b>	<b>0</b>
16	= <b>Gesamtkosten der Maßnahme</b>	<b>2.466.330-</b>	<b>50.330-</b>	<b>0</b>	<b>50.330,09-</b>	<b>86.000-</b>	<b>50.000-</b>	<b>0</b>	<b>795.000-</b>	<b>795.000-</b>	<b>690.000-</b>	<b>0</b>

<b>75520000300: Renaturierung Krebsbach</b>												
6	= <b>Summe der Einzahlungen aus Investitionstätigkeit</b>	<b>0</b>	<b>0</b>	<b>0</b>	<b>0,00</b>	<b>0</b>	<b>0</b>	<b>0</b>	<b>0</b>	<b>0</b>	<b>0</b>	<b>0</b>
8	- Auszahlungen für Baumaßnahmen	0	0	0	0,00	52.000-	0	0	0	0	0	0
13	= <b>Summe der Auszahlungen aus Investitionstätigkeit</b>	<b>0</b>	<b>0</b>	<b>0</b>	<b>0,00</b>	<b>52.000-</b>	<b>0</b>	<b>0</b>	<b>0</b>	<b>0</b>	<b>0</b>	<b>0</b>
14	= <b>Saldo aus Investitionstätigkeit</b>	<b>0</b>	<b>0</b>	<b>0</b>	<b>0,00</b>	<b>52.000-</b>	<b>0</b>	<b>0</b>	<b>0</b>	<b>0</b>	<b>0</b>	<b>0</b>
16	= <b>Gesamtkosten der Maßnahme</b>	<b>0</b>	<b>0</b>	<b>0</b>	<b>0,00</b>	<b>52.000-</b>	<b>0</b>	<b>0</b>	<b>0</b>	<b>0</b>	<b>0</b>	<b>0</b>

Nr.	Investitionsübersicht Einzahlungs- und Auszahlungsarten	Gesamtang. z. Maßnahme -nachrichtl.- EUR	Bisher finanziert EUR	Ermächtig. übertragung aus 2022 EUR	Ergebnis 2022 EUR	Ansatz 2023 EUR	Ansatz 2024 EUR	VE 2024 EUR	Planung 2025 EUR	Planung 2026 EUR	Planung 2027 EUR	Finanzbedarf weitere Jahre -nachrichtl.- EUR
		1	2	3	4	5	6	7	8	9	10	11
<b>757500000100: Neubau Fußgängerbrücke Neckarkatzenbach</b>												
6	= Summe der Einzahlungen aus Investitionstätigkeit	0	0	0	0,00	0	0	0	0	0	0	0
8	- Auszahlungen für Baumaßnahmen	0	0	0	20.367,90-	0	0	0	0	0	0	0
13	= Summe der Auszahlungen aus Investitionstätigkeit	0	0	0	20.367,90-	0	0	0	0	0	0	0
14	= Saldo aus Investitionstätigkeit	0	0	0	20.367,90-	0	0	0	0	0	0	0
16	= Gesamtkosten der Maßnahme	0	0	0	20.367,90-	0	0	0	0	0	0	0

## Investitionsmaßnahmen 2024 und Investitionsprogramm 2025 - 2027

H.-stelle	Bezeichnung	Einnahmen	Ausgaben	E	A	E	A	E	A
		2024	2024	2025	2025	2026	2026	2027	2027
		€	€	€	€	€	€	€	€

<b>7 1110000 010</b>	<b>Gemeinderat</b>								
	Ausstattung Gemeinderat mit Tablets		8.000						
<b>7 12600000 010</b>	<b>Feuerwehr/Brandschutz</b>								
	Finanzierungsanteil Löschwasserezisterne		60.000						
	Betriebsausstattung (Absauganlage, Umkleidespinde)		6.500						
	Technische Anlagen (Digitaler Einsatzstellenfunk)		12.000						
<b>7 3650 0100 100</b>	<b>Ausbau Waldkindergarten</b>								
	Restliche Baumaßnahmen		30.000						
<b>7 54100000 200</b>	<b>Ausbau Zeilweg</b>								
	ELR Landeszuschuss	250.000		146.000					
	Ausgleichstock	220.000		75.000					
	Straßenbau		600.000		350.000				
	Planungskosten		150.000		150.000				
	Kanalbau		350.000		150.000				
<b>7 55200000 100</b>	<b>Hochwasserschutz Neckarkatzenbach incl. Renaturierung Krebsbach</b>								
	FrWw Fachförderung			490.000		490.000		420.000	
	Ausgleichstock (40%)			250.000				80.000	
	Hochwasserschutzmaßnahmen				700.000		700.000		600.000
	Planungskosten		50.000		95.000		95.000		90.000
<b>7 11330000 200</b>	<b>Flurneuordnung Neunkirchen</b>								
	Eigenanteile Gemeinde						50.000		50.000
<b>7 11330000 001</b>	<b>Meistersgrund - Gewerbebauplätze</b>								
	Bauplatzverkauf	60.000							
	<b>Vorderer Grund II</b>								
<b>7 11330000 003</b>	<b>Bauplatzverkäufe (~3.050 m² x 204 €)</b>	620.000							



## Investitionsmaßnahmen 2024 und Investitionsprogramm 2025 - 2027

H.-stelle	Bezeichnung	Einnahmen	Ausgaben	E	A	E	A	E	A
		2024	2024	2025	2025	2026	2026	2027	2027
		€	€	€	€	€	€	€	€
7 11250000 100	Neukonzeption Bauhofumfeld (Lagerplatz)						30.000		
	<b>Baugebiet Worzenwiesen</b>								
7 11330000 008	Bauplatzverkauf	120.000							
7 11330000 500	Erschließung Baugebiet		30.000						
7 53800000 100	Erneuerung Kanäle nach EigKVO		150.000		150.000		150.000		150.000
	<u>Alternativbetrachtung:</u>								
	<b>Baugebiet Hummelwiese</b>								
	Bauplatzverkauf (~4.250 m² x 204 €)	867.000							
	Erschließung Baugebiet		250.000						
	<b>Gesamtsumme</b>	2.137.000	1.696.500	961.000	1.595.000	490.000	1.025.000	500.000	890.000
<b>6100 0000</b>	<b>Finanzwirtschaft</b>								
377100	Darlehensaufnahmen							250.000	
973100	Finanzkostenumlage - Tilgung Darlehen (Gde.Verw.V)		0		0		0		0
977100	Tilgung von Kreditmarktmitteln		80.585		83.410		86.950		88.740
Stand: 07.02.24		<b>2.137.000</b>	<b>1.777.085</b>	<b>961.000</b>	<b>1.678.410</b>	<b>490.000</b>	<b>1.111.950</b>	<b>750.000</b>	<b>978.740</b>

-359.915

717.410

621.950

228.740

359.915

-717.410

-621.950

-228.740

-73.216

35.020

150.575

161.160

286.699

-682.390

-471.375

-67.580

## **Voraussichtliche Entwicklung der Liquidität**

Nr.	Einzahlungs- und Auszahlungsarten <sup>1)</sup>		entspricht Konto / Kontenart	Finanzhaushalt		Finanzplanung		
				Vorjahr	Haushaltsjahr	Haushaltsjahr +1	Haushaltsjahr +2	Haushaltsjahr +3
				EUR	EUR	EUR	EUR	EUR
				2023	2024	2025	2026	2027
1		Zahlungsmittelbestand zum Jahresbeginn <sup>2)</sup>	171 u. 173	581.602,85				
2a	+	Sonstige Einlagen aus Kassenmitteln zum Jahresbeginn <sup>3)</sup>	1492	0,00				
2b	+	Investmentzertifikate, Kapitalmarktpapiere, Geldmarktpapiere und sonstige Wertpapiere	141, 142, 143 u. 1491	0,00				
2c	+	Forderungen aus Liquiditätsbeziehungen zu verbundenen Unternehmen, Beteiligungen und Sondervermögen	teilweise 1691	0,00				
3a	-	Bestand an Kassenkrediten zum Jahresbeginn <sup>4)</sup>	239	0,00				
3b	-	Verbindlichkeiten aus Liquiditätsbeziehungen zu verbundenen Unternehmen, Beteiligungen und Sondervermögen	teilweise 2799	0,00				
<b>4</b>	<b>=</b>	<b>liquide Eigenmittel zum Jahresbeginn</b>		581.602,85				
5	-	Auszahlungen aufgrund von übertragenen Ermächtigungen der Vorvorjahre		0,00				
6	+	Einzahlungen aus nicht in Anspruch genommenen Kreditermächtigungen für Investitionen und Investitionsfördermaßnahmen aus Vorvorjahr <sup>5)</sup>		0,00				
7	+	Einzahlungen aus übertrag. Ermächtigungen für Inv.-Zuwendungen, -Beiträge und ähnl. Entg. für Inv.-Tätigkeit aus Vorvorjahren (§ 21 Abs. 1, § 3 Nr. 18, 19 GemHVO)		0,00				
8	+/-	veranschlagte Änderung des Finanzierungsmittelbestands (§ 3 Nr. 36 GemHVO) <sup>6)</sup>		457.702,96	-330.301,00	-582.390,00	350,00	-22.710,00
<b>9</b>	<b>=</b>	<b>voraussichtliche liquide Eigenmittel zum Jahresende</b>		1.039.305,81	709.005,00	126.615,00	126.965,00	104.255,00
10	-	davon: für zweckgebundene Rücklagen gebunden	teilweise 204	0,00	0,00	0,00	0,00	0,00
11	-	für sonstige bestimmte Zwecke gebunden		0,00	0,00	0,00	0,00	0,00
<b>12</b>	<b>=</b>	<b>vorauss. liquide Eigenmittel zum Jahresende ohne gebundene Mittel</b>		1.039.305,81	709.005,00	126.615,00	126.965,00	104.255,00
13		nachrichtlich: voraussichtliche Mindestliquidität (§ 22 Abs. 2 GemHVO)		83.129,00	87.075,00	93.414,00	98.541,00	102.469,00

## **Voraussichtliche Entwicklung der Liquidität**

Nr.	Einzahlungs- und Auszahlungsarten <sup>1)</sup>		entspricht Konto / Kontenart	Finanzhaushalt		Finanzplanung		
				Vorjahr	Haushaltsjahr	Haushaltsjahr +1	Haushaltsjahr +2	Haushaltsjahr +3
				EUR	EUR	EUR	EUR	EUR
				2023	2024	2025	2026	2027
1		Zahlungsmittelbestand zum Jahresbeginn <sup>2)</sup>	171 u. 173	581.602,85				
2a	+	Sonstige Einlagen aus Kassenmitteln zum Jahresbeginn <sup>3)</sup>	1492	0,00				
2b	+	Investmentzertifikate, Kapitalmarktpapiere, Geldmarktpapiere und sonstige Wertpapiere	141, 142, 143 u. 1491	0,00				
2c	+	Forderungen aus Liquiditätsbeziehungen zu verbundenen Unternehmen, Beteiligungen und Sondervermögen	teilweise 1691	0,00				
3a	-	Bestand an Kassenkrediten zum Jahresbeginn <sup>4)</sup>	239	0,00				
3b	-	Verbindlichkeiten aus Liquiditätsbeziehungen zu verbundenen Unternehmen, Beteiligungen und Sondervermögen	teilweise 2799	0,00				
<b>4</b>	<b>=</b>	<b>liquide Eigenmittel zum Jahresbeginn</b>		581.602,85				
5	-	Auszahlungen aufgrund von übertragenen Ermächtigungen der Vorvorjahre		0,00				
6	+	Einzahlungen aus nicht in Anspruch genommenen Kreditermächtigungen für Investitionen und Investitionsfördermaßnahmen aus Vorvorjahr <sup>5)</sup>		0,00				
7	+	Einzahlungen aus übertrag. Ermächtigungen für Inv.-Zuwendungen, -Beiträge und ähnl. Entg. für Inv.-Tätigkeit aus Vorvorjahren (§ 21 Abs. 1, § 3 Nr. 18, 19 GemHVO)		0,00				
8	+/-	veranschlagte Änderung des Finanzierungsmittelbestands (§ 3 Nr. 36 GemHVO) <sup>6)</sup>		457.702,96	286.699,00	-682.390,00	-471.375,00	-67.580,00
<b>9</b>	<b>=</b>	<b>voraussichtliche liquide Eigenmittel zum Jahresende</b>		1.039.305,81	1.326.005,00	643.615,00	172.240,00	104.660,00
10	-	davon: für zweckgebundene Rücklagen gebunden	teilweise 204	0,00	0,00	0,00	0,00	0,00
11	-	für sonstige bestimmte Zwecke gebunden		0,00	0,00	0,00	0,00	0,00
<b>12</b>	<b>=</b>	<b>vorauss. liquide Eigenmittel zum Jahresende ohne gebundene Mittel</b>		1.039.305,81	1.326.005,00	643.615,00	172.240,00	104.660,00
13		nachrichtlich: voraussichtliche Mindestliquidität (§ 22 Abs. 2 GemHVO)		83.129,00	87.075,00	93.414,00	<b>98.541,00</b>	<b>102.469,00</b>

Alternativbetrachtung  
mit Baugebiet Hummelwiese → Kreditaufnahme ab 2027



## Vorberechnung für den Finanzausgleich für das Haushaltsjahr 2024 und den Finanzplanungszeitraum 2025 - 2027

Steuerkraft	Berechnungsbasis	2024	2025	2026	2027
1	<b>Grundsteuer A <sup>1)</sup></b>				
2	Aufkommen 2022 x 195 : Hebesatz	12.848	+ 7.158		
3	Aufkommen 2023 x 195 : Hebesatz	12.800		+ 7.131	
4	Aufkommen 2024 x 195 : Hebesatz	13.000			+ 7.242
5	Aufkommen 2025 x 195 : Hebesatz	13.000			+ 7.242
6	<b>Grundsteuer B <sup>1)</sup></b>				
7	Aufkommen 2022 x 185 : Hebesatz	241.552	+ 106.397		
8	Aufkommen 2023 x 185 : Hebesatz	240.000		+ 105.714	
9	Aufkommen 2024 x 185 : Hebesatz	245.000			+ 107.916
10	Aufkommen 2025 x 185 : Hebesatz	248.000			+ 109.238
11	<b>Gewerbesteuer <sup>1)</sup></b>				
12	Aufkommen 2022 x 290 : Hebesatz	463.184	+ 383.781		
13	Aufkommen 2023 x 290 : Hebesatz	380.350		+ 315.147	
14	Aufkommen 2024 x 290 : Hebesatz	350.000			+ 290.000
15	Aufkommen 2025 x 290 : Hebesatz	250.000			+ 207.142
16	<b>minus Gewerbesteuerumlage</b>				
17	GewSt 2022 x 35 : Hebesatz	463.184	-46.318		
18	GewSt 2023 x 35 : Hebesatz	380.350		-38.035	
19	GewSt 2024 x 35 : Hebesatz	350.000			-35.000
20	GewSt 2025 x 35 : Hebesatz	250.000			-25.000
21	<b>Einkommensteueranteil <sup>2)</sup></b>				
22	Anteil 2022 x Gde.Schlüssel <sup>3)</sup>	0,0001547	+ 1.121.583		
23	Anteil 2023 x Gde.Schlüssel	0,0001547		+ 1.188.096	
24	Anteil 2024 x Gde.Schlüssel	0,0001547			+ 1.205.886
25	Anteil 2025 x Gde.Schlüssel	0,0001547			+ 1.296.231
26	<b>Familienleistungsausgleich <sup>4)</sup></b>				
27	Anteil 2022 x Gde.Schlüssel <sup>3)</sup>	0,0001547	+ 91.226		
28	Anteil 2023 x Gde.Schlüssel	0,0001547		+ 93.748	
29	Anteil 2024 x Gde.Schlüssel	0,0001547			+ 99.240
30	Anteil 2025 x Gde.Schlüssel	0,0001547			+ 103.494
31	<b>Umsatzsteueranteil <sup>5)</sup></b>				
32	Anteil 2022 x 80 % x Gde.Schlüssel <sup>5)</sup>	0,0000465	+ 41.644		
33	Anteil 2023 x 80 % x Gde.Schlüssel	0,0000465		+ 42.482	
34	Anteil 2024 x 80 % x Gde.Schlüssel	0,0000518			+ 49.125
35	Anteil 2025 x 80 % x Gde.Schlüssel	0,0000518			+ 50.742
36	<b>Steuerkraftmeßzahl (Zwischensumme)</b>		= 1.705.471	= 1.714.283	= 1.724.409
37	<b>Zuweisung mangelnde Steuerkraft <sup>6)</sup></b>				
38	Schlüsselzahl 2022 x 69,96 %	1.556.887	+ 1.089.198		
39	Schlüsselzahl 2023 x 70 %	1.563.656		+ 1.094.559	
40	Schlüsselzahl 2024 x 70%	1.592.394			+ 1.114.676
41	Schlüsselzahl 2025 (Zeile 58) x 70%	1.761.846			+ 1.233.292
42	<b>Mehrzuweisungen <sup>6)</sup></b>				
43	Unterschiedsbetr. 2022 x 30,04 %	350.577	+ 105.313		
44	Unterschiedsbetrag 2023 x 30 %	347.887		+ 104.366	
45	Unterschiedsbetrag 2024 x 30 %	273.248			+ 81.974
46	Unterschiedsbetrag 2025 (Zeile 61) x 30 %	371.394			+ 111.418
47	<b>Steuerkraftsumme</b>		= 2.899.982	= 2.913.208	= 2.921.059
					= 3.093.799

## Einwohnerzahl

		2024	2025	2026	2027
48	letzter amtlicher Stand:30.06.2023	1.874			
49	angenommene Einwohnerzahl 30.6. VJ	1.874	1.885	1.895	1.905
50	plus 75 % Hinzurechnung Nichtkasernierte/Aussiedler usw. <sup>7)</sup>	0	+ 0	+ 0	+ 0
	Insassen von JAs § 30 Abs. 2 Nr. 5 FAG <sup>7)</sup>	0	+ 0	+ 0	+ 0
51	erhöhte Einwohnerzahl	1.874	1.885	1.895	1.905

## Bedarfsbemessung

52	erhöhte Einwohnerzahl (Zeile 51)	1.874	1.885	1.895	1.905
53	x Kopfbetrag <sup>8)</sup>	1.670,00	1.750,00	1.770,00	1.790,00
54	Zwischensumme	3.129.580	3.298.750	3.354.150	3.409.950
55	plus 75 % Hinzurechnung Kasernierte/Studenten usw. <sup>9)</sup> : Anzahl	0			
	x Kopfbetrag (Zeile 53) x 15 % Bedarfsmesszahl A	0	+ 0	+ 0	+ 0
	<b>Berechnung der Bedarfsmesszahl B:</b>				
55a	erhöhte Einwohnerzahl (Zeile 376)	1.874	1.885	1.895	1.905
55b	x Kopfbetrag (Zeile 393)	89,80	94,10	95,10	96,10
55c	Bedarfsmeßzahl B	168.285,20	177.378,50	180.214,50	183.070,50
56	<b>Bedarfsmeßzahlen A und B</b>	<b>= 3.297.865</b>	<b>= 3.476.129</b>	<b>= 3.534.365</b>	<b>= 3.593.021</b>
57	minus Steuerkraftmeßzahl (Zeile 36)	1.705.471	1.714.283	1.724.409	1.749.089
58	<b>= Schlüsselzahl (kein Minus)</b>	<b>= 1.592.394</b>	<b>= 1.761.846</b>	<b>= 1.809.956</b>	<b>= 1.843.932</b>
59	60 % aus Wert Zeile 56	1.978.719	2.085.677	2.120.619	2.155.812
60	minus Steuerkraftmeßzahl (Zeile 36)	1.705.471	1.714.283	1.724.409	1.749.089
61	<b>= Unterschiedsbetrag (kein Minus)</b> (Sockelbetrag)	<b>= 273.248</b>	<b>= 371.394</b>	<b>= 396.210</b>	<b>= 406.723</b>

## Schlüsselzuweisungen

62	Zuweisung mangelnde Steuerkraft				
63	Wert Zeile 58 x 70 %	1.114.676	1.233.292	1.266.969	1.290.752
64	Mehrzuweisung:				
65	Wert Zeile 61 x 30 %	81.974	111.418	118.863	122.017

## Investitionspauschale

66	Steuerkraftsumme je Einwohner				
67	Wert Zeile 47 : Zeile 49	1.547,48	1.545,47	1.541,46	1.624,04
68	Steuerkraftsumme in % des Landesdurchschnitts				
69	Wert Zeile 67 x 100 : Landesdurchschnitt <sup>10)</sup>	78,74	78,63	78,43	82,63
70	erhöhte Einwohnerzahl (Zeile 51) x Vervielfältiger <sup>11)</sup> = umgerechnete Einwohner	1,15	1,15	1,15	1,15
		2.155	2.168	2.179	2.191
		120,00 €	120,00 €	120,00 €	120,00 €
71	Wert Zeile 70 x Investitionspauschale	258.600	260.160	261.480	262.920

## Einkommensteueranteil

72	Orientierungswert 2024 * Gde.schlüssel	1.205.887			
73	Orientierungswert 2025 * Gde.schlüssel		1.296.231		
74	Orientierungswert 2026 * Gde.schlüssel			1.364.918	
75	Orientierungswert 2027 * Gde.schlüssel				1.433.141



### Familienleistungsausgleich

76	Orientierungswert 2024 * Gde.schlüssel		99.240			
77	Orientierungswert 2025 * Gde.schlüssel			103.494		
78	Orientierungswert 2026 * Gde.schlüssel				106.124	
79	Orientierungswert 2027 * Gde.schlüssel					108.754

2024

2025

2026

2027

### Umsatzsteueranteil

80	Orientierungswert 2024 * Gde.schlüssel		61.407			
81	Orientierungswert 2025 * Gde.schlüssel			63.428		
82	Orientierungswert 2026 * Gde.schlüssel				64.723	
83	Orientierungswert 2027 * Gde.schlüssel					66.019

### FAG-Umlage

84	Steuerkraftmeßzahl (Zeile 36) : Bedarfsmeßzahl (Zeile 56) x 100		51,71	49,32	48,79	48,68
85	Umlagesatz in % <sup>12)</sup>		22,1	22,1	22,1	22,1
86	x Steuerkraftsumme (Zeile 47)		<b>640.896</b>	<b>643.819</b>	<b>645.554</b>	<b>683.730</b>

### Kreisumlage

87	Umlagesatz <sup>13)</sup>		28,25%	29,25%	29,00%	29,00%
88	x Steuerkraftsumme (Zeile 47)		<b>819.245</b>	<b>852.113</b>	<b>847.107</b>	<b>897.202</b>

### Gewerbesteuerumlage

89	Gewst 2024 x 35 : Hebesatz	350.000	35.000			
90	Gewst 2025 x 35 : Hebesatz	250.000		25.000		
91	Gewst 2026 x 35 : Hebesatz	250.000			25.000	
92	Gewst 2027 x 35 : Hebesatz	250.000				25.000

2024

2025

2026

2027

### Haushaltsrelevante Zahlen im Überblick

93	Zuweisung mang. Steuerkraft (Zeile 63)		1.114.676	1.233.292	1.266.969	1.290.752
94	Mehrzuweisung (Zeile 65)		81.974	111.418	118.863	122.017
95	Investitionszuschale (Zeile 71)		258.600	260.160	261.480	262.920
96	Einkommensteueranteil (Zeilen 72 - 75)		1.205.887	1.296.231	1.364.918	1.433.141
97	Familienleistungsausgleich (Zeilen 76 - 79)		99.240	103.494	106.124	108.754
98	Umsatzsteueranteil (Zeilen 80 - 83)		61.407	63.428	64.723	66.019
99	Gewerbesteuer <sup>1)</sup> wie Basiswert (Zeilen 89 - 92)		350.000	250.000	250.000	250.000
100	Gewerbesteuerumlage (Zeilen 89 - 92)		-35.000	-25.000	-25.000	-25.000
101	FAG-Umlage (Zeile 86)		-640.896	-643.819	-645.554	-683.730
102	Kreisumlage (Zeile 88)		-819.245	-852.113	-847.107	-897.202
<b>103</b>	<b>Saldo</b>		<b>1.676.642</b>	<b>1.797.091</b>	<b>1.915.416</b>	<b>1.927.671</b>
104	Veränderung gegenüber Vorjahr			120.449	118.325	12.255

Berechnungsgrundlagen

Im Haushaltserlass 2024 vom 18. Juli 2023 fehlen: Kopfbeträge, Invest.pauschale und durchschnittl. Steuerkraftsummen für 2025 bis 2027. In fortgeschr. Orientierungsdaten vom 09. November 2023 ist Kopfbetrag 2025 enthalten.

In die hellblauen Felder sind die gemeindespezifischen Daten einzugeben.

Gemeinde/Stadt

74867 Neunkirchen

1) Realsteuer-Basisdaten

Werte laut Rechnungsergebnis, Haushaltsplan bzw. Finanzplan (Indexzahlen beachten)

	Jahr	Hebesatz	Basis
Hebesatz Grundsteuer A in v. H.: sowie Berechnungsbasis	2022	350	12.848
	2023	350	12.800
	2024	350	13.000
	2025	350	13.000
Hebesatz Grundsteuer B in v. H.: sowie Berechnungsbasis	2022	420	241.552
	2023	420	240.000
	2024	420	245.000
	2025	420	248.000
Hebesatz Gewerbesteuer in v. H.: sowie Berechnungsbasis	2022	350	463.184
	2023	350	380.350
	2024	350	350.000
Geschätze Basiswerte	2025	350	250.000
	2026	350	250.000
	2027	350	250.000

Gewerbesteuerumlagesatz	2022	35,0 %
	2023	35,0 %
	2024	35,0 %
	2025	35,0 %
	2026	35,0 %
	2027	35,0 %

Orientierungsdaten v. 18. Juli 2023

2) Einkommensteueranteil

Gemeindeanteil Einkommensteuer 2022	7.250.052.984 €	FM v. 16.01.2023
Gemeindeanteil Einkommensteuer 2023	7.680.000.000 €	FM v. 30.10.2023
Gemeindeanteil Einkommensteuer 2024	7.795.000.000 €	
Gemeindeanteil Einkommensteuer 2025	8.379.000.000 €	
Gemeindeanteil Einkommensteuer 2026	8.823.000.000 €	
Gemeindeanteil Einkommensteuer 2027	9.264.000.000 €	
Gemeindeschlüssel für Est.-Anteil		0,0001547

\*vgl. Schlüsselzahl lt. Mitteilung des Stat. Landesamtes zum FAG

4) Familienleistungsausgleich

Familienleistungsausgleich 2022	589.697.861 €	FM v. 25.05.2023
Familienleistungsausgleich 2023	606.000.000 €	FM v. 30.10.2023
Familienleistungsausgleich 2024	641.500.000 €	FM v. 09.11.2023
Familienleistungsausgleich 2025	669.000.000 €	FM v. 30.10.2023
Familienleistungsausgleich 2026	686.000.000 €	FM v. 30.10.2023
Familienleistungsausgleich 2027	703.000.000 €	FM v. 30.10.2023
Schlüssel für den Familienleistungsausgleich		0,0001547

5) Umsatzsteueranteil der Gemeinden

Umsatzsteueranteil 2022	1.119.469.852 €	FM v. 16.02.2023
Umsatzsteueranteil 2023	1.142.000.000 €	FM v. 30.10.2023
Umsatzsteueranteil 2024	1.185.000.000 €	
Umsatzsteueranteil 2025	1.224.000.000 €	
Umsatzsteueranteil 2026	1.249.000.000 €	
Umsatzsteueranteil 2027	1.274.000.000 €	

Umsatzsteuerschlüssel der Gemeinde	ab 2021	0,0000465
Umsatzsteuerschlüssel der Gemeinde	ab 2024	0,00005182

6) Schlüsselzuweisungen (§ 5 Abs. 2 und 3 FAG)

vgl. Schlüsselzahl lt. StaLa zum FAG 2022		
Schlüsselzahl 2022		1.556.887
Unterschiedsbetrag Mehrzuweisung 2022		350.577

vgl. Schlüsselzahl lt. Mitteilung des Stat. Landesamtes zum FAG 2023/ letzte Teilzahlung		
Schlüsselzahl 2023		1.563.656
Unterschiedsbetrag Mehrzuweisung 2023		347.887

**Einwohnerzahl**  
geschätzte Einwohnerzahlen

30.06.2023	1.874
30.06.2024	1.885
30.06.2025	1.895
30.06.2026	1.905

7) Anzahl der **nichtkasernierten** Mitglieder der Stationierungskräfte im 3-Jahres-Durch.  
Aussiedler/ausländische Flüchtlinge in Zentralaufnahmestellen

	0
<b>zusammen:</b>	<b>0</b>
davon 75 %	0

nicht meldepflichtige Insassen von Vollzugsanstalten und Einrichtungen des  
Regelvollzugs (§ 30 Abs. 2 Nr. 5 FAG)

	0
--	---

8) **Kopfbetrag/Basiswerte für Bedarfsmesszahl A:**

Wert	Gemeindegröße	2024	2025	2026	2027
		FM v. 09.11.2023	FM v. 09.11.2023		
1 (Grundbetrag)	bis 3.000 Ew	1.670,00 €	1.750,00 €	1.770,00 €	1.790,00 €
2 (110 % von 1)	bis 10.000 Ew*	1.837,00 €	1.925,00 €	1.947,00 €	1.969,00 €
	+	167,00 €	175,00 €	177,00 €	179,00 €
3 (117 % von 1)	bis 20.000 Ew*	1.953,90 €	2.047,50 €	2.070,90 €	2.094,30 €
	+	116,90 €	122,50 €	123,90 €	125,30 €

Ergebnis jeweils auf volle 10 Cent aufrunden

Berechnung des individuellen **Kopfbetrages** der Gemeinde

Gemeinden bis 3.000 Einwohner (**erhöhte** Einwohnerzahl Zeile 51)

2024	1.670,00 €
2025	1.750,00 €
2026	1.770,00 €
2027	1.790,00 €

Gemeinden von 3.001 bis 10.000 Einwohner (**erhöhte** Einwohnerzahl Zeile 51)

2024: (erhöhte Einwohnerzahl - 3.000) x	167,00 € : 7.000=	entfällt	entfällt *
2025: (erhöhte Einwohnerzahl - 3.000) x	175,00 € : 7.000=	entfällt	entfällt *
2026: (erhöhte Einwohnerzahl - 3.000) x	177,00 € : 7.000=	entfällt	entfällt *
2027: (erhöhte Einwohnerzahl - 3.000) x	179,00 € : 7.000=	entfällt	entfällt *

Ergebnis jeweils auf volle 10 Cent aufrunden

Gemeinden von 10.001 bis 20.000 Einwohner (**erhöhte** Einwohnerzahl Zeile 51)

2024: (erhöhte Einwohnerzahl - 10.000) x	116,90 € : 10.000=	entfällt	entfällt *
2025: (erhöhte Einwohnerzahl - 10.000) x	122,50 € : 10.000=	entfällt	entfällt *
2026: (erhöhte Einwohnerzahl - 10.000) x	123,90 € : 10.000=	entfällt	entfällt *
2027: (erhöhte Einwohnerzahl - 10.000) x	125,30 € : 10.000=	entfällt	entfällt *

Ergebnis jeweils auf volle 10 Cent aufrunden

9) Anzahl der **kasernierten** Mitglieder der Streitkräfte / Polizei in Gemeinschaftsunterkünften  
und Studenten

	0
--	---

**Kopfbetrag/Basiswerte für Bedarfsmesszahl B:**

Wert	Gemeindebodenfläche je Einwohner	2024	2025	2026	2027
Faktor Einwohnerdichte in Prozent		5,00%	5,00%	5,00%	5,00%
1 (Grundbetrag - Grundkopfbetr. x Faktor)	bis 4000 m <sup>2</sup>	83,50 €	87,50 €	88,50 €	89,50 €
2 (110 % von 1)	10.000 m <sup>2</sup>	91,85 €	96,25 €	97,35 €	98,45 €
		+ 8,35 €	+ 8,75 €	+ 8,85 €	+ 8,95 €
	38,6430				
3 (120 % von 1)	15.000 m <sup>2</sup>	100,20 €	105,00 €	106,20 €	107,40 €
		+ 8,35 €	+ 8,75 €	+ 8,85 €	+ 8,95 €
4 (140 % von 1)	20.000 m <sup>2</sup>	116,90 €	122,50 €	123,90 €	125,30 €
		+ 16,70 €	+ 17,50 €	+ 17,70 €	+ 17,90 €
5 (160 % von 1)	25.000 m <sup>2</sup>	133,60 €	140,00 €	141,60 €	143,20 €
		+ 16,70 €	+ 17,50 €	+ 17,70 €	+ 17,90 €
6 (180 % von 1)	mehr als 30.000 m <sup>2</sup>	150,30 €	157,50 €	159,30 €	161,10 €
		+ 16,70 €	+ 17,50 €	+ 17,70 €	+ 17,90 €

<sup>1)</sup> Ergebnis jeweils auf volle 10 Cent aufrunden

**Berechnung des individuellen Kopfbetrages der Gemeinde**

	2024	2025	2026	2027
Bodenfläche insgesamt am 01.01.2024 in m <sup>2</sup>	15.948.634	15.948.634	15.948.634	15.948.634
Erhöhte Einwohnerzahl (§ 30 Abs. 2 u. 4 FAG)	1.874	1.885	1.895	1.905
Bodenfläche je Einwohner	8.510,48 €	8.460,81 €	8.416,17 €	8.371,99 €

**Gemeinden bis 4000 m<sup>2</sup> Bodenfläche/Ew**

2024	83,50 €	entfällt	entfällt
2025	87,50 €	entfällt	entfällt
2026	88,50 €	entfällt	entfällt
2027	89,50 €	entfällt	entfällt

**Gemeinden von 4.001 bis 10.000 m<sup>2</sup> Bodenfläche/Ew**

2024: (Bodenfläche - 4.000) x	8,35 € : 6.000=	gerundet	89,78	89,80 € *
2025: (Bodenfläche - 4.000) x	8,75 € : 6.000=	gerundet	94,01	94,10 € *
2026: (Bodenfläche - 4.000) x	8,85 € : 6.000=	gerundet	95,01	95,10 € *
2027: (Bodenfläche - 4.000) x	8,95 € : 6.000=		96,02	96,10 € *

<sup>1)</sup> Ergebnis jeweils auf volle 10 Cent aufrunden

**Gemeinden von 10.001 bis 15.000 m<sup>2</sup> Bodenfläche/Ew**

2024: (Bodenfläche - 10.000) x	8,35 € : 5.000=	entfällt	entfällt *
2025: (Bodenfläche - 10.000) x	8,75 € : 5.000=	entfällt	entfällt *
2026: (Bodenfläche - 10.000) x	8,85 € : 5.000=	entfällt	entfällt *
2027: (Bodenfläche - 10.000) x	8,95 € : 5.000=	entfällt	entfällt *

<sup>1)</sup> Ergebnis jeweils auf volle 10 Cent aufrunden

**Gemeinden von 15.001 bis 20.000 m<sup>2</sup> Bodenfläche/Ew**

2024: (Bodenfläche - 15.000) x	16,70 € : 5.000=	entfällt	entfällt *
2025: (Bodenfläche - 15.000) x	17,50 € : 5.000=	entfällt	entfällt *
2026: (Bodenfläche - 15.000) x	17,70 € : 5.000=	entfällt	entfällt *
2027: (Bodenfläche - 15.000) x	17,90 € : 5.000=	entfällt	entfällt *

<sup>1)</sup> Ergebnis jeweils auf volle 10 Cent aufrunden

Gemeinden von 20.001 bis 25.000 m² Bodenfläche/Ew

2024: (Bodenfläche -20.000) x	16,70 € : 5.000=	entfällt	entfällt *
2025: (Bodenfläche - 20.000) x	17,50 € : 5.000=	entfällt	entfällt *
2026: (Bodenfläche - 20.000) x	17,70 € : 5.000=	entfällt	entfällt *
2027: (Bodenfläche - 20.000) x	17,90 € : 5.000=	entfällt	entfällt *

<sup>1)</sup> Ergebnis jeweils auf volle 10 Cent aufrunden

Gemeinden von 25.001 bis 30.000 m² Bodenfläche/Ew

2024: (Bodenfläche - 20.000) x	16,70 € : 5.000=	entfällt	entfällt *
2025: (Bodenfläche - 20.000) x	17,50 € : 5.000=	entfällt	entfällt *
2026: (Bodenfläche - 20.000) x	17,70 € : 5.000=	entfällt	entfällt *
2027: (Bodenfläche - 20.000) x	17,90 € : 5.000=	entfällt	entfällt *

<sup>1)</sup> Ergebnis jeweils auf volle 10 Cent aufrunden

Gemeinden mit mehr als 30.000 m² Bodenfläche/Ew

2024	150,30 €	entfällt	89,80 €
2025	157,50 €	entfällt	94,10 €
2026	159,30 €	entfällt	95,10 €
2027	161,10 €	entfällt	96,10 €

<sup>10)</sup> Landesdurchschnitt **Steuerkraftsumme** je Einwohner

2024	1.965 €	siehe Testbescheid - Ziff. 1.3
2025	1.965 €	
2026	1.965 €	
2027	1.965 €	

**Ausschüttungsquote "Schlüsselzuweisungen" (siehe Testbescheid 2024 - Ziff 1.2.)**

§ 5 Abs. 2 FAG 2022	69,96 %
§ 5 Abs. 3 FAG 2022	30,04 %

<b>Investitionspauschale</b> pro Kopf	2024	120 €	FM v. 09.11.2023
	2025	120 €	
	2026	120 €	
	2027	120 €	

<sup>11)</sup> **Vervielfältiger** "erhöhte Einwohnerzahl" für

Berechnung der **Investitionspauschale**

bis < 75 %	1,25
von 75 % bis < 85 %	1,15
von 85 % bis < 95 %	1,05
von 95 % bis < 105 %	1,00
von 105 % bis < 115 %	0,95
von 115 % bis < 125 %	0,85
ab 125 %	0,75

<sup>12)</sup> **FAG-Umlagesatz:**

Orient.daten v. 18. Juli 2023	
Grundwert	22,10%
Erhöhungswert :	
Pro Prozentpunkt, um den der Wert	
Zeile 84 den Vergleichswert Sechzig	
übersteigt : ..... x 0,06 %	= ..... %
Höchstsatz	höchstens 32 %

<sup>13)</sup> **Kreisumlagesatz**

Umlagesatz 2024	28,25%
Umlagesatz 2025	29,25%
Umlagesatz 2026	29,00%
Umlagesatz 2027	29,00%



# Haushaltsplan 2024



## Haushaltssatzung der Gemeinde Neunkirchen für das Haushaltsjahr 2024

Auf Grund von § 79 der Gemeindeordnung für Baden-Württemberg hat der Gemeinderat am 22.02.2024 die folgende Haushaltssatzung für das Haushaltsjahr 2024 beschlossen:

### § 1 Ergebnishaushalt und Finanzhaushalt

Der Haushaltsplan wird festgesetzt

1. im **Ergebnishaushalt** mit den folgenden Beträgen

EUR

1.1 Gesamtbetrag der ordentlichen Erträge von	5.236.150,00
1.2 Gesamtbetrag der ordentlichen Aufwendungen von	5.480.116,00
<b>1.3 Veranschlagtes ordentliches Ergebnis</b> (Saldo aus 1.1 und 1.2) von	- 243.966,00
1.4 Gesamtbetrag der außerordentlichen Erträge von	0,00
1.5 Gesamtbetrag der außerordentlichen Aufwendungen von	0,00
<b>1.6 Veranschlagtes Sonderergebnis</b> (Saldo aus 1.4 und 1.5) von	0,00
<b>1.7 Veranschlagtes Gesamtergebnis</b> (Summe aus 1.3 und 1.6) von	- 243.966,00

2. im **Finanzhaushalt** mit den folgenden Beträgen

2.1 Gesamtbetrag der Einzahlungen aus laufender Verwaltungstätigkeit von	5.009.100,00
2.2 Gesamtbetrag der Auszahlungen aus laufender Verwaltungstätigkeit von	5.082.316,00
<b>2.3 Zahlungsmittelüberschuss /-bedarf des Ergebnishaushalts</b> (Saldo aus 2.1 und 2.2) von	-73.216,00
2.4 Gesamtbetrag der Einzahlungen aus Investitionstätigkeit von	1.270.000,00
2.5 Gesamtbetrag der Auszahlungen aus Investitionstätigkeit von	1.446.500,00
<b>2.6 Veranschlagter Finanzierungsmittelüberschuss /-bedarf aus Investitionstätigkeit</b> (Saldo aus 2.4 und 2.5) von	-176.500,00
<b>2.7 Veranschlagter Finanzierungsmittelüberschuss /-bedarf</b> (Saldo aus 2.3 und 2.6) von	-249.716,00
2.8 Gesamtbetrag der Einzahlungen aus Finanzierungstätigkeit von	0,00
2.9 Gesamtbetrag der Auszahlungen aus Finanzierungstätigkeit von	-80.585,00
<b>2.10 Veranschlagter Finanzierungsmittelüberschuss /-bedarf aus Finanzierungstätigkeit</b> (Saldo aus 2.8 und 2.9) von	-80.585,00
<b>2.11 Veranschlagte Änderung des Finanzierungsmittelbestands, Saldo des Finanzhaushalts</b> (Saldo aus 2.7 und 2.10) von	-330.301,00



**§ 2 Kreditermächtigung**

Der Gesamtbetrag der vorgesehenen Kreditaufnahmen für Investitionen und Investitionsförderungsmaßnahmen (Kreditermächtigung) wird festgesetzt auf 0,00 EUR.

**§ 3 Verpflichtungsermächtigungen**

Der Gesamtbetrag der vorgesehenen Ermächtigungen zum Eingehen von Verpflichtungen, die künftige Haushaltsjahre mit Auszahlungen für Investitionen und Investitionsförderungsmaßnahmen belasten (Verpflichtungsermächtigungen), wird festgesetzt auf 0,00 EUR.

**§ 4 Kassenkredite**

Der Höchstbetrag der Kassenkredite wird festgesetzt auf 700.000,00 EUR.

Neunkirchen, den 23.02.2024

Knörzer, Bürgermeister

## Gesamtergebnishaushalt

Ifd. Nr.		Gesamtergebnishaushalt Ertrags- und Aufwandsarten	Ergebnis	Ansatz	Ansatz
			2022	2023	2024
			EUR	EUR	EUR
			1	2	3
1	+	Steuern und ähnliche Abgaben	1.899.281,35	1.907.055	1.992.540
2	+	Zuweisungen u. Zuwendungen, Umlagen	1.985.227,22	2.118.153	2.072.475
3	+	Aufgelöste Investitionszuwendungen und -beiträge	214.351,66	214.000	227.050
5	+	Entgelte für öffentliche Leistungen oder Einrichtungen	454.785,39	438.310	455.615
6	+	Sonstige privatrechtliche Leistungsentgelte	365.153,57	372.190	345.760
7	+	Kostenerstattungen und Kostenumlagen	206.769,26	129.480	98.410
8	+	Zinsen und ähnliche Erträge	103,34	500	500
10	+	Sonstige ordentliche Erträge	47.498,06	43.800	43.800
<b>11</b>	<b>=</b>	<b>Ordentliche Erträge</b>	<b>5.173.169,85</b>	<b>5.223.488</b>	<b>5.236.150</b>
12	-	Personalaufwendungen	1.095.240,46-	1.126.742-	1.155.871-
14	-	Aufwendungen für Sach- und Dienstleistungen	652.214,56-	893.461-	718.215-
15	-	Abschreibungen	363.584,16-	363.000-	397.800-
16	-	Zinsen und ähnliche Aufwendungen	50.349,40-	57.300-	59.320-
17	-	Transferaufwendungen	2.171.872,83-	2.428.675-	2.707.490-
18	-	Sonstige ordentliche Aufwendungen	394.031,79-	458.583-	441.420-
<b>19</b>	<b>=</b>	<b>Ordentliche Aufwendungen</b>	<b>4.727.293,20-</b>	<b>5.327.761-</b>	<b>5.480.116-</b>
<b>20</b>	<b>=</b>	<b>Veranschlagtes ordentliches Ergebnis</b>	<b>445.876,65</b>	<b>104.273-</b>	<b>243.966-</b>
<b>23</b>	<b>=</b>	<b>Veranschlagtes Sonderergebnis</b>	<b>0,00</b>	<b>0</b>	<b>0</b>
<b>24</b>	<b>=</b>	<b>Veranschlagtes Gesamtergebnis</b>	<b>445.876,65</b>	<b>104.273-</b>	<b>243.966-</b>
		nachrichtlich: Behandlung von Überschüssen und Fehlbeträgen			
28		Entnahme aus der Rücklage aus Überschüssen des ordentlichen Ergebnisses	0,00	104.273	243.966

## Gesamtfinanzhaushalt

Ifd. Nr.		Gesamtfinanzhaushalt Einzahlungs- und Auszahlungsarten	Ergebnis	Ansatz	Ansatz	VE
			2022	2023	2024	2024
			EUR	EUR	EUR	EUR
			1	2	3	4
1	+	Steuern und ähnliche Abgaben	1.951.105,58	1.907.055	1.992.540	0
2	+	Zuweisungen und Zuwendungen und allgemeine Umlagen	1.985.227,22	2.118.153	2.072.475	0
4	+	Entgelte für öffentliche Leistungen oder Einrichtungen	450.145,28	438.310	455.615	0
5	+	Sonstige privatrechtliche Leistungsentgelte	362.802,34	372.190	345.760	0
6	+	Kostenerstattungen und Kostenumlagen	204.937,66	129.480	98.410	0
7	+	Zinsen und ähnliche Einzahlungen	91,94	500	500	0
8	+	Sonstige haushaltswirksame Einzahlungen	47.324,63	43.800	43.800	0
<b>9</b>	<b>=</b>	<b>Einzahlungen aus laufender Verwaltungstätigkeit</b>	<b>5.001.634,65</b>	<b>5.009.488</b>	<b>5.009.100</b>	<b>0</b>
10	-	Personalauszahlungen	1.095.790,24-	1.126.742-	1.155.871-	0
12	-	Auszahlungen für Sach- und Dienstleistungen	646.751,60-	893.461-	718.215-	0
13	-	Zinsen und ähnliche Auszahlungen	50.349,40-	57.300-	59.320-	0
14	-	Transferauszahlungen (ohne Investitionszuschüsse)	2.176.426,25-	2.428.675-	2.707.490-	0
15	-	Sonstige haushaltswirksame Auszahlungen	398.180,89-	458.583-	441.420-	0
<b>16</b>	<b>=</b>	<b>Auszahlungen aus laufender Verwaltungstätigkeit</b>	<b>4.367.498,38-</b>	<b>4.964.761-</b>	<b>5.082.316-</b>	<b>0</b>
<b>17</b>	<b>=</b>	<b>Zahlungsmittelüberschuss/-bedarf des Ergebnishaushalts</b>	<b>634.136,27</b>	<b>44.727</b>	<b>73.216-</b>	<b>0</b>
18	+	Einzahlungen aus Investitionszuwendungen	0,00	0	470.000	0
19	+	Einzahlungen aus Investitionsbeiträgen und ähnl. Entgelten für Investitionstätigkeit	2.836,46	0	0	0
20	+	Einzahlungen aus der Veräußerung von Sachvermögen	42.158,00	2.006.000	800.000	0
<b>23</b>	<b>=</b>	<b>Einzahlungen aus Investitionstätigkeit</b>	<b>44.994,46</b>	<b>2.006.000</b>	<b>1.270.000</b>	<b>0</b>
24	-	Auszahlungen für den Erwerb von Grundstücken und Gebäuden	121.086,45-	230.000-	0	0
25	-	Auszahlungen für Baumaßnahmen	208.862,10-	1.211.600-	1.420.000-	0
26	-	Auszahlungen für den Erwerb von beweglichem Sachvermögen	13.178,68-	8.000-	26.500-	0
27	-	Auszahlungen für den Erwerb von Finanzvermögen	85.000,00-	0	0	0
28	-	Auszahlungen für Investitionsförderungsmaßnahmen	0,00	0	0	0
<b>30</b>	<b>=</b>	<b>Auszahlungen aus Investitionstätigkeit</b>	<b>428.127,23-</b>	<b>1.449.600-</b>	<b>1.446.500-</b>	<b>0</b>
<b>31</b>	<b>=</b>	<b>Veranschlagter Finanzierungsmittelüberschuss/-bedarf aus Investitionstätigkeit</b>	<b>383.132,77-</b>	<b>556.400</b>	<b>176.500-</b>	<b>0</b>

Ifd. Nr.		Gesamtfinanzhaushalt Einzahlungs- und Auszahlungsarten	Ergebnis	Ansatz	Ansatz	VE
			2022	2023	2024	2024
			EUR	EUR	EUR	EUR
			1	2	3	4
32	=	<b>Veranschlagter Finanzierungsmittelüberschuss/- bedarf</b>	<b>251.003,50</b>	<b>601.127</b>	<b>249.716-</b>	<b>0</b>
33	+	Einzahlungen aus der Aufnahme von Krediten und wirtschaftlich vergleichbaren Vorgängen für Investitionen	0,00	0	0	0
34	-	Auszahlungen für die Tilgung von Krediten und wirtschaftlich vergleichbaren Vorgängen für Investitionen	90.607,79-	82.670-	80.585-	0
35	=	<b>Veranschlagter Finanzierungsmittelüberschuss/- bedarf aus Finanzierungstätigkeit</b>	<b>90.607,79-</b>	<b>82.670-</b>	<b>80.585-</b>	<b>0</b>
36	=	<b>Veranschlagte Änderung des Finanzierungsmittelbestands zum Ende des Haushaltsjahres</b>	<b>160.395,71</b>	<b>518.457</b>	<b>330.301-</b>	<b>0</b>
		nachrichtlich:				

## Mittelfristiger Finanzplan - Ergebnishaushalt

Ifd. Nr.	Mittelfristiger Finanzplan Ergebnishaushalt		Ansatz 2023	Ansatz 2024	Planung 2025	Planung 2026	Planung 2027
	Ertrags- und Aufwandsarten		EUR	EUR	EUR	EUR	EUR
			1	2	3	4	5
1	+	Steuern und ähnliche Abgaben	1.907.055	1.992.540	1.992.655	2.067.770	2.143.415
2	+	Zuweisungen u. Zuwendungen, Umlagen	2.118.153	2.072.475	2.222.095	2.264.535	2.292.915
3	+	Aufgelöste Investitionszuwendungen und -beiträge	214.000	227.050	228.180	229.320	230.460
5	+	Entgelte für öffentliche Leistungen oder Einrichtungen	438.310	455.615	464.105	472.765	481.595
6	+	Sonstige privatrechtliche Leistungsentgelte	372.190	345.760	349.535	353.385	357.315
7	+	Kostenerstattungen und Kostenumlagen	129.480	98.410	98.870	99.350	99.830
8	+	Zinsen und ähnliche Erträge	500	500	500	500	500
10	+	Sonstige ordentliche Erträge	43.800	43.800	43.800	43.800	43.800
<b>11</b>	<b>=</b>	<b>Ordentliche Erträge</b>	<b>5.223.488</b>	<b>5.236.150</b>	<b>5.399.740</b>	<b>5.531.425</b>	<b>5.649.830</b>
12	-	Personalaufwendungen	1.126.742-	1.155.871-	1.177.950-	1.189.730-	1.201.650-
14	-	Aufwendungen für Sach- und Dienstleistungen	893.461-	718.215-	721.990-	725.760-	729.530-
15	-	Abschreibungen	363.000-	397.800-	399.810-	401.820-	403.850-
16	-	Zinsen und ähnliche Aufwendungen	57.300-	59.320-	59.620-	65.695-	75.650-
17	-	Transferaufwendungen	2.428.675-	2.707.490-	2.733.280-	2.730.010-	2.818.280-
18	-	Sonstige ordentliche Aufwendungen	458.583-	441.420-	443.700-	446.110-	448.530-
<b>19</b>	<b>=</b>	<b>Ordentliche Aufwendungen</b>	<b>5.327.761-</b>	<b>5.480.116-</b>	<b>5.536.350-</b>	<b>5.559.125-</b>	<b>5.677.490-</b>
<b>20</b>	<b>=</b>	<b>Veranschlagtes ordentliches Ergebnis</b>	<b>104.273-</b>	<b>243.966-</b>	<b>136.610-</b>	<b>27.700-</b>	<b>27.660-</b>
<b>23</b>	<b>=</b>	<b>Veranschlagtes Sonderergebnis</b>	<b>0</b>	<b>0</b>	<b>0</b>	<b>0</b>	<b>0</b>
<b>24</b>	<b>=</b>	<b>Veranschlagtes Gesamtergebnis</b>	<b>104.273-</b>	<b>243.966-</b>	<b>136.610-</b>	<b>27.700-</b>	<b>27.660-</b>
		nachrichtlich: Behandlung von Überschüssen und Fehlbeträgen					
28		Entnahme aus der Rücklage aus Überschüssen des ordentlichen Ergebnisses	104.273	243.966	136.610	27.700	27.660

## Mittelfristiger Finanzplan - Finanzhaushalt

Ifd. Nr.	Mittelfristiger Finanzplan Finanzhaushalt		Ansatz 2023	Ansatz 2024	Planung 2025	Planung 2026	Planung 2027
	Einzahlungs- und Auszahlungsarten		EUR	EUR	EUR	EUR	EUR
			1	2	3	4	5
1	+	Steuern und ähnliche Abgaben	1.907.055	1.992.540	1.992.655	2.067.770	2.143.415
2	+	Zuweisungen und Zuwendungen und allgemeine Umlagen	2.118.153	2.072.475	2.222.095	2.264.535	2.292.915
4	+	Entgelte für öffentliche Leistungen oder Einrichtungen	438.310	455.615	464.105	472.765	481.595
5	+	Sonstige privatrechtliche Leistungsentgelte	372.190	345.760	349.535	353.385	357.315
6	+	Kostenerstattungen und Kostenumlagen	129.480	98.410	98.870	99.350	99.830
7	+	Zinsen und ähnliche Einzahlungen	500	500	500	500	500
8	+	Sonstige haushaltswirksame Einzahlungen	43.800	43.800	43.800	43.800	43.800
<b>9</b>	<b>=</b>	<b>Einzahlungen aus laufender Verwaltungstätigkeit</b>	<b>5.009.488</b>	<b>5.009.100</b>	<b>5.171.560</b>	<b>5.302.105</b>	<b>5.419.370</b>
10	-	Personalauszahlungen	1.126.742-	1.155.871-	1.177.950-	1.189.730-	1.201.650-
12	-	Auszahlungen für Sach- und Dienstleistungen	893.461-	718.215-	721.990-	725.760-	729.530-
13	-	Zinsen und ähnliche Auszahlungen	57.300-	59.320-	59.620-	65.695-	75.650-
14	-	Transferauszahlungen (ohne Investitionszuschüsse)	2.428.675-	2.707.490-	2.733.280-	2.730.010-	2.818.280-
15	-	Sonstige haushaltswirksame Auszahlungen	458.583-	441.420-	443.700-	446.110-	448.530-
<b>16</b>	<b>=</b>	<b>Auszahlungen aus laufender Verwaltungstätigkeit</b>	<b>4.964.761-</b>	<b>5.082.316-</b>	<b>5.136.540-</b>	<b>5.157.305-</b>	<b>5.273.640-</b>
<b>17</b>	<b>=</b>	<b>Zahlungsmittelüberschuss/-bedarf des Ergebnishaushalts</b>	<b>44.727</b>	<b>73.216-</b>	<b>35.020</b>	<b>144.800</b>	<b>145.730</b>
18	+	Einzahlungen aus Investitionszuwendungen	0	470.000	961.000	490.000	500.000
19	+	Einzahlungen aus Investitionsbeiträgen und ähnl. Entgelten für Investitionstätigkeit	0	0	0	0	0
20	+	Einzahlungen aus der Veräußerung von Sachvermögen	2.006.000	800.000	0	0	0
<b>23</b>	<b>=</b>	<b>Einzahlungen aus Investitionstätigkeit</b>	<b>2.006.000</b>	<b>1.270.000</b>	<b>961.000</b>	<b>490.000</b>	<b>500.000</b>
24	-	Auszahlungen für den Erwerb von Grundstücken und Gebäuden	230.000-	0	0	0	0
25	-	Auszahlungen für Baumaßnahmen	1.211.600-	1.420.000-	1.595.000-	1.025.000-	890.000-
26	-	Auszahlungen für den Erwerb von beweglichem Sachvermögen	8.000-	26.500-	0	0	0
27	-	Auszahlungen für den Erwerb von Finanzvermögen	0	0	0	0	0
28	-	Auszahlungen für Investitionsförderungsmaßnahmen	0	0	0	0	0
<b>30</b>	<b>=</b>	<b>Auszahlungen aus Investitionstätigkeit</b>	<b>1.449.600-</b>	<b>1.446.500-</b>	<b>1.595.000-</b>	<b>1.025.000-</b>	<b>890.000-</b>
<b>31</b>	<b>=</b>	<b>Veranschlagter Finanzierungsmittelüberschuss/-bedarf aus Investitionstätigkeit</b>	<b>556.400</b>	<b>176.500-</b>	<b>634.000-</b>	<b>535.000-</b>	<b>390.000-</b>
<b>32</b>	<b>=</b>	<b>Veranschlagter Finanzierungsmittelüberschuss/-bedarf</b>	<b>601.127</b>	<b>249.716-</b>	<b>598.980-</b>	<b>390.200-</b>	<b>244.270-</b>
33	+	Einzahlungen aus der Aufnahme von Krediten und wirtschaftlich vergleichbaren Vorgängen für Investitionen	0	0	100.000	480.000	320.000

Ifd. Nr.	Mittelfristiger Finanzplan Finanzhaushalt		Ansatz 2023	Ansatz 2024	Planung 2025	Planung 2026	Planung 2027
	Einzahlungs- und Auszahlungsarten		EUR	EUR	EUR	EUR	EUR
			1	2	3	4	5
34	-	Auszahlungen für die Tilgung von Krediten und wirtschaftlich vergleichbaren Vorgängen für Investitionen	82.670-	80.585-	83.410-	89.450-	98.440-
35	=	<b>Veranschlagter Finanzierungsmittelüberschuss/-bedarf aus Finanzierungstätigkeit</b>	<b>82.670-</b>	<b>80.585-</b>	<b>16.590</b>	<b>390.550</b>	<b>221.560</b>
36	=	<b>Veranschlagte Änderung des Finanzierungsmittelbestands zum Ende des Haushaltsjahres</b>	<b>518.457</b>	<b>330.301-</b>	<b>582.390-</b>	<b>350</b>	<b>22.710-</b>
		nachrichtlich:					

## THH1

## Innere Verwaltung

Ifd. Nr.		Teilergebnishaushalt Ertrags- und Aufwandsarten	Ergebnis	Ansatz	Ansatz
			2022	2023	2024
			EUR	EUR	EUR
			1	2	3
2	+	Zuweisungen und Zuwendungen, Umlagen	7.245,00	10.000	0
3	+	Aufgelöste Investitionszuwendungen und -beiträge	17.549,25	30.000	30.000
5	+	Entgelte für öffentliche Leistungen oder Einrichtungen	1.045,85	0	0
6	+	Sonstige privatrechtliche Leistungsentgelte	25.761,77	26.610	24.995
7	+	Kostenerstattungen und Kostenumlagen	18.456,18	9.600	10.100
8	+	Zinsen und ähnliche Erträge	90,71	0	0
10	+	Sonstige ordentliche Erträge	2.022,56	1.800	1.800
<b>11</b>	<b>=</b>	<b>Anteilige ordentliche Erträge</b>	<b>72.171,32</b>	<b>78.010</b>	<b>66.895</b>
12	-	Personalaufwendungen	880.939,30-	916.929-	978.024-
14	-	Aufwendungen für Sach- und Dienstleistungen	152.814,75-	200.350-	198.050-
15	-	Abschreibungen	52.006,62-	83.700-	84.850-
16	-	Zinsen und ähnliche Aufwendungen	1.128,50-	1.200-	1.200-
18	-	Sonstige ordentliche Aufwendungen	93.268,57-	116.250-	120.400-
<b>19</b>	<b>=</b>	<b>Anteilige ordentliche Aufwendungen</b>	<b>1.180.157,74-</b>	<b>1.318.429-</b>	<b>1.382.524-</b>
<b>20</b>	<b>=</b>	<b>Anteiliges veranschlagtes ordentliches Ergebnis</b>	<b>1.107.986,42-</b>	<b>1.240.419-</b>	<b>1.315.629-</b>
21	+	Erträge aus internen Leistungen	421.923,70	445.532	485.761
24	-	Aufwendungen für interne Leistungen	100.922,02-	120.267-	132.616-
27	-	kalkulatorische Kosten	40.269,66-	75.500-	89.500-
<b>28</b>	<b>=</b>	<b>Veranschlagtes kalkulatorisches Ergebnis</b>	<b>280.732,02</b>	<b>249.765</b>	<b>263.645</b>
<b>29</b>	<b>=</b>	<b>Veranschlagter Nettoressourcenbedarf/-überschuss</b>	<b>827.254,40-</b>	<b>990.654-</b>	<b>1.051.984-</b>



## THH1

## Innere Verwaltung

Ifd. Nr.		Teilfinanzhaushalt Einzahlungs- und Auszahlungsarten	Ergebnis	Ansatz	Ansatz	VE
			2022	2023	2024	2024
			EUR	EUR	EUR	EUR
			1	2	3	4
1	+	Summe der Einzahlungen aus laufender Verwaltungstätigkeit (ohne außerord. zahlungswirksame Erträge aus Vermögensveräußerungen)	53.555,06	48.010	36.895	0
2	-	Summe der Auszahlungen aus laufender Verwaltungstätigkeit	1.115.832,58-	1.234.729-	1.297.674-	0
<b>3</b>	<b>=</b>	<b>Anteiliger Zahlungsmittelüberschuss/-bedarf aus laufender Verwaltungstätigkeit</b>	<b>1.062.277,52-</b>	<b>1.186.719-</b>	<b>1.260.779-</b>	<b>0</b>
6	+	Einzahlungen aus der Veräußerung von Sachvermögen	42.158,00	2.006.000	800.000	0
<b>9</b>	<b>=</b>	<b>Einzahlungen aus Investitionstätigkeit</b>	<b>42.158,00</b>	<b>2.006.000</b>	<b>800.000</b>	<b>0</b>
10	-	Auszahlungen für den Erwerb von Grundstücken und Gebäuden	118.998,45-	230.000-	0	0
11	-	Auszahlungen für Baumaßnahmen	138.164,11-	553.600-	30.000-	0
12	-	Auszahlungen für den Erwerb von beweglichem Sachvermögen	2.760,80-	8.000-	8.000-	0
<b>16</b>	<b>=</b>	<b>Auszahlungen aus Investitionstätigkeit</b>	<b>259.923,36-</b>	<b>791.600-</b>	<b>38.000-</b>	<b>0</b>
<b>17</b>	<b>=</b>	<b>Anteiliger veranschlagter Finanzierungsmittelüberschuss/-bedarf aus Investitionstätigkeit</b>	<b>217.765,36-</b>	<b>1.214.400</b>	<b>762.000</b>	<b>0</b>
<b>18</b>	<b>=</b>	<b>Anteiliger veranschlagter Finanzierungsmittelüberschuss/-bedarf</b>	<b>1.280.042,88-</b>	<b>27.681</b>	<b>498.779-</b>	<b>0</b>

THH1  
11Innere Verwaltung  
Innere Verwaltung

Ifd. Nr.		Teilergebnishaushalt Ertrags- und Aufwandsarten	Ergebnis	Ansatz	Ansatz
			2022	2023	2024
			EUR	EUR	EUR
			1	2	3
2	+	Zuweisungen und Zuwendungen, Umlagen	7.245,00	10.000	0
3	+	Aufgelöste Investitionszuwendungen und -beiträge	17.549,25	30.000	30.000
5	+	Entgelte für öffentliche Leistungen oder Einrichtungen	1.045,85	0	0
6	+	Sonstige privatrechtliche Leistungsentgelte	25.761,77	26.610	24.995
7	+	Kostenerstattungen und Kostenumlagen	18.456,18	9.600	10.100
8	+	Zinsen und ähnliche Erträge	90,71	0	0
10	+	Sonstige ordentliche Erträge	2.022,56	1.800	1.800
<b>11</b>	<b>=</b>	<b>Anteilige ordentliche Erträge</b>	<b>72.171,32</b>	<b>78.010</b>	<b>66.895</b>
12	-	Personalaufwendungen	880.939,30-	916.929-	978.024-
14	-	Aufwendungen für Sach- und Dienstleistungen	152.814,75-	200.350-	198.050-
15	-	Abschreibungen	52.006,62-	83.700-	84.850-
16	-	Zinsen und ähnliche Aufwendungen	1.128,50-	1.200-	1.200-
18	-	Sonstige ordentliche Aufwendungen	93.268,57-	116.250-	120.400-
<b>19</b>	<b>=</b>	<b>Anteilige ordentliche Aufwendungen</b>	<b>1.180.157,74-</b>	<b>1.318.429-</b>	<b>1.382.524-</b>
<b>20</b>	<b>=</b>	<b>Anteiliges veranschlagtes ordentliches Ergebnis</b>	<b>1.107.986,42-</b>	<b>1.240.419-</b>	<b>1.315.629-</b>
21	+	Erträge aus internen Leistungen	421.923,70	445.532	485.761
24	-	Aufwendungen für interne Leistungen	100.922,02-	120.267-	132.616-
27	-	kalkulatorische Kosten	40.269,66-	75.500-	89.500-
<b>28</b>	<b>=</b>	<b>Veranschlagtes kalkulatorisches Ergebnis</b>	<b>280.732,02</b>	<b>249.765</b>	<b>263.645</b>
<b>29</b>	<b>=</b>	<b>Veranschlagter Nettoressourcenbedarf/-überschuss</b>	<b>827.254,40-</b>	<b>990.654-</b>	<b>1.051.984-</b>

THH1  
11  
1110

Innere Verwaltung  
Innere Verwaltung  
Steuerung

lfd. Nr.		Teilergebnishaushalt Ertrags- und Aufwandsarten	Ergebnis 2022 EUR	Ansatz 2023 EUR	Ansatz 2024 EUR
			1	2	3
6	+	Sonstige privatrechtliche Leistungsentgelte	147,90	500	500
7	+	Kostenerstattungen und Kostenumlagen	249,39	0	0
<b>11</b>	<b>=</b>	<b>Anteilige ordentliche Erträge</b>	<b>397,29</b>	<b>500</b>	<b>500</b>
12	-	Personalaufwendungen	256.039,01-	235.684-	245.729-
14	-	Aufwendungen für Sach- und Dienstleistungen	69,02-	1.000-	1.000-
18	-	Sonstige ordentliche Aufwendungen	21.905,09-	18.700-	18.700-
<b>19</b>	<b>=</b>	<b>Anteilige ordentliche Aufwendungen</b>	<b>278.013,12-</b>	<b>255.384-</b>	<b>265.429-</b>
<b>20</b>	<b>=</b>	<b>Anteiliges veranschlagtes ordentliches Ergebnis</b>	<b>277.615,83-</b>	<b>254.884-</b>	<b>264.929-</b>
21	+	Erträge aus internen Leistungen	0,00	0	0
24	-	Aufwendungen für interne Leistungen	0,00	0	0
<b>28</b>	<b>=</b>	<b>Veranschlagtes kalkulatorisches Ergebnis</b>	<b>0,00</b>	<b>0</b>	<b>0</b>
<b>29</b>	<b>=</b>	<b>Veranschlagter Nettoressourcenbedarf/-überschuss</b>	<b>277.615,83-</b>	<b>254.884-</b>	<b>264.929-</b>

THH1

Innere Verwaltung

11

Innere Verwaltung

1111

Organis. u. Dokum. kommun. Willensbildg.

lfd. Nr.		Teilergebnishaushalt Ertrags- und Aufwandsarten	Ergebnis 2022 EUR	Ansatz 2023 EUR	Ansatz 2024 EUR
			1	2	3
2	+	Zuweisungen und Zuwendungen, Umlagen	0,00	10.000	0
5	+	Entgelte für öffentliche Leistungen oder Einrichtungen	260,00	0	0
6	+	Sonstige privatrechtliche Leistungsentgelte	0,00	500	500
7	+	Kostenerstattungen und Kostenumlagen	7.096,05	5.000	5.000
10	+	Sonstige ordentliche Erträge	0,00	300	300
<b>11</b>	<b>=</b>	<b>Anteilige ordentliche Erträge</b>	<b>7.356,05</b>	<b>15.800</b>	<b>5.800</b>
12	-	Personalaufwendungen	234.198,41-	250.521-	278.621-
14	-	Aufwendungen für Sach- und Dienstleistungen	5.905,68-	4.500-	4.500-
15	-	Abschreibungen	0,00	2.500-	3.650-
18	-	Sonstige ordentliche Aufwendungen	10.222,05-	20.650-	18.600-
<b>19</b>	<b>=</b>	<b>Anteilige ordentliche Aufwendungen</b>	<b>250.326,14-</b>	<b>278.171-</b>	<b>305.371-</b>
<b>20</b>	<b>=</b>	<b>Anteiliges veranschlagtes ordentliches Ergebnis</b>	<b>242.970,09-</b>	<b>262.371-</b>	<b>299.571-</b>
21	+	Erträge aus internen Leistungen	0,00	0	0
24	-	Aufwendungen für interne Leistungen	24.302,04-	23.497-	27.316-
<b>28</b>	<b>=</b>	<b>Veranschlagtes kalkulatorisches Ergebnis</b>	<b>24.302,04-</b>	<b>23.497-</b>	<b>27.316-</b>
<b>29</b>	<b>=</b>	<b>Veranschlagter Nettoressourcenbedarf/-überschuss</b>	<b>267.272,13-</b>	<b>285.868-</b>	<b>326.887-</b>

THH1

Innere Verwaltung

11

Innere Verwaltung

1114

Zentrale Funktionen

Ifd. Nr.		Teilergebnishaushalt Ertrags- und Aufwandsarten	Ergebnis	Ansatz	Ansatz
			2022	2023	2024
			EUR	EUR	EUR
			1	2	3
11	=	<b>Anteilige ordentliche Erträge</b>	<b>0,00</b>	<b>0</b>	<b>0</b>
18	-	Sonstige ordentliche Aufwendungen	13.747,83-	14.500-	14.700-
19	=	<b>Anteilige ordentliche Aufwendungen</b>	<b>13.747,83-</b>	<b>14.500-</b>	<b>14.700-</b>
20	=	<b>Anteiliges veranschlagtes ordentliches Ergebnis</b>	<b>13.747,83-</b>	<b>14.500-</b>	<b>14.700-</b>
21	+	Erträge aus internen Leistungen	0,00	0	0
24	-	Aufwendungen für interne Leistungen	0,00	0	0
27	-	kalkulatorische Kosten	3.918,55-	0	0
28	=	<b>Veranschlagtes kalkulatorisches Ergebnis</b>	<b>3.918,55-</b>	<b>0</b>	<b>0</b>
29	=	<b>Veranschlagter Nettoressourcenbedarf/-überschuss</b>	<b>17.666,38-</b>	<b>14.500-</b>	<b>14.700-</b>

THH1  
11  
1120

Innere Verwaltung  
Innere Verwaltung  
Organisation und EDV

Ifd. Nr.		Teilergebnishaushalt Ertrags- und Aufwandsarten	Ergebnis	Ansatz	Ansatz
			2022	2023	2024
			EUR	EUR	EUR
			1	2	3
11	=	<b>Anteilige ordentliche Erträge</b>	<b>0,00</b>	<b>0</b>	<b>0</b>
14	-	Aufwendungen für Sach- und Dienstleistungen	63.878,90-	80.500-	78.200-
18	-	Sonstige ordentliche Aufwendungen	8.596,47-	8.500-	7.000-
19	=	<b>Anteilige ordentliche Aufwendungen</b>	<b>72.475,37-</b>	<b>89.000-</b>	<b>85.200-</b>
20	=	<b>Anteiliges veranschlagtes ordentliches Ergebnis</b>	<b>72.475,37-</b>	<b>89.000-</b>	<b>85.200-</b>
21	+	Erträge aus internen Leistungen	0,00	0	0
24	-	Aufwendungen für interne Leistungen	0,00	0	0
28	=	<b>Veranschlagtes kalkulatorisches Ergebnis</b>	<b>0,00</b>	<b>0</b>	<b>0</b>
29	=	<b>Veranschlagter Nettoressourcenbedarf/-überschuss</b>	<b>72.475,37-</b>	<b>89.000-</b>	<b>85.200-</b>

THH1  
11  
1121

Innere Verwaltung  
Innere Verwaltung  
Personalwesen

Ifd. Nr.		Teilergebnishaushalt Ertrags- und Aufwandsarten	Ergebnis	Ansatz	Ansatz
			2022	2023	2024
			EUR	EUR	EUR
			1	2	3
11	=	<b>Anteilige ordentliche Erträge</b>	<b>0,00</b>	<b>0</b>	<b>0</b>
12	-	Personalaufwendungen	0,00	0	0
14	-	Aufwendungen für Sach- und Dienstleistungen	2.732,10-	3.000-	3.000-
18	-	Sonstige ordentliche Aufwendungen	795,20-	3.000-	3.500-
19	=	<b>Anteilige ordentliche Aufwendungen</b>	<b>3.527,30-</b>	<b>6.000-</b>	<b>6.500-</b>
20	=	<b>Anteiliges veranschlagtes ordentliches Ergebnis</b>	<b>3.527,30-</b>	<b>6.000-</b>	<b>6.500-</b>
21	+	Erträge aus internen Leistungen	0,00	0	0
24	-	Aufwendungen für interne Leistungen	0,00	0	0
28	=	<b>Veranschlagtes kalkulatorisches Ergebnis</b>	<b>0,00</b>	<b>0</b>	<b>0</b>
29	=	<b>Veranschlagter Nettoressourcenbedarf/-überschuss</b>	<b>3.527,30-</b>	<b>6.000-</b>	<b>6.500-</b>

THH1  
11  
1122

Innere Verwaltung  
Innere Verwaltung  
Finanzverwaltung, Kasse

lfd. Nr.		Teilergebnishaushalt Ertrags- und Aufwandsarten	Ergebnis 2022 EUR	Ansatz 2023 EUR	Ansatz 2024 EUR
			1	2	3
7	+	Kostenerstattungen und Kostenumlagen	50,00	300	300
8	+	Zinsen und ähnliche Erträge	90,71	0	0
10	+	Sonstige ordentliche Erträge	2.022,56	1.500	1.500
<b>11</b>	<b>=</b>	<b>Anteilige ordentliche Erträge</b>	<b>2.163,27</b>	<b>1.800</b>	<b>1.800</b>
12	-	Personalaufwendungen	165.388,80-	201.767-	196.228-
14	-	Aufwendungen für Sach- und Dienstleistungen	2.010,00-	3.000-	3.000-
16	-	Zinsen und ähnliche Aufwendungen	1.128,50-	1.200-	1.200-
18	-	Sonstige ordentliche Aufwendungen	1.978,26-	9.000-	9.000-
<b>19</b>	<b>=</b>	<b>Anteilige ordentliche Aufwendungen</b>	<b>170.505,56-</b>	<b>214.967-</b>	<b>209.428-</b>
<b>20</b>	<b>=</b>	<b>Anteiliges veranschlagtes ordentliches Ergebnis</b>	<b>168.342,29-</b>	<b>213.167-</b>	<b>207.628-</b>
21	+	Erträge aus internen Leistungen	75.034,00	77.635	83.345
24	-	Aufwendungen für interne Leistungen	0,00	0	0
<b>28</b>	<b>=</b>	<b>Veranschlagtes kalkulatorisches Ergebnis</b>	<b>75.034,00</b>	<b>77.635</b>	<b>83.345</b>
<b>29</b>	<b>=</b>	<b>Veranschlagter Nettoressourcenbedarf/-überschuss</b>	<b>93.308,29-</b>	<b>135.532-</b>	<b>124.283-</b>



THH1  
11  
1124

Innere Verwaltung  
Innere Verwaltung  
Gebäudemanagement

Ifd. Nr.		Teilergebnishaushalt Ertrags- und Aufwandsarten	Ergebnis	Ansatz	Ansatz
			2022	2023	2024
			EUR	EUR	EUR
			1	2	3
3	+	Aufgelöste Investitionszuwendungen und -beiträge	10.858,83	20.000	20.000
5	+	Entgelte für öffentliche Leistungen oder Einrichtungen	785,85	0	0
6	+	Sonstige privatrechtliche Leistungsentgelte	17.066,21	16.720	15.600
7	+	Kostenerstattungen und Kostenumlagen	10.383,00	4.300	4.800
<b>11</b>	<b>=</b>	<b>Anteilige ordentliche Erträge</b>	<b>39.093,89</b>	<b>41.020</b>	<b>40.400</b>
14	-	Aufwendungen für Sach- und Dienstleistungen	27.171,75-	46.400-	41.900-
15	-	Abschreibungen	25.853,73-	30.000-	30.000-
18	-	Sonstige ordentliche Aufwendungen	21.249,43-	22.400-	31.400-
<b>19</b>	<b>=</b>	<b>Anteilige ordentliche Aufwendungen</b>	<b>74.274,91-</b>	<b>98.800-</b>	<b>103.300-</b>
<b>20</b>	<b>=</b>	<b>Anteiliges veranschlagtes ordentliches Ergebnis</b>	<b>35.181,02-</b>	<b>57.780-</b>	<b>62.900-</b>
21	+	Erträge aus internen Leistungen	0,00	0	0
24	-	Aufwendungen für interne Leistungen	0,00	0	0
27	-	kalkulatorische Kosten	14.181,48-	18.000-	20.000-
<b>28</b>	<b>=</b>	<b>Veranschlagtes kalkulatorisches Ergebnis</b>	<b>14.181,48-</b>	<b>18.000-</b>	<b>20.000-</b>
<b>29</b>	<b>=</b>	<b>Veranschlagter Nettoressourcenbedarf/-überschuss</b>	<b>49.362,50-</b>	<b>75.780-</b>	<b>82.900-</b>

11240001

Rathaus Neunkirchen

Ifd. Nr.		Schlüsselprodukt über Kostenstellen  Ertrags- und Aufwandsarten	Ergebnis 2022	Ansatz 2023	Ansatz 2024
			EUR	EUR	EUR
			1	2	3
3	+	Aufgelöste Investitionszuwendungen und -beiträge	5.100,00	20.000	20.000
<b>11</b>	<b>=</b>	<b>Anteilige ordentliche Erträge</b>	<b>5.100,00</b>	<b>20.000</b>	<b>20.000</b>
14	-	Aufwendungen für Sach- und Dienstleistungen	8.280,15-	12.900-	17.400-
15	-	Abschreibungen	9.656,54-	30.000-	30.000-
18	-	Sonstige ordentliche Aufwendungen	19.308,02-	21.000-	30.000-
<b>19</b>	<b>=</b>	<b>Anteilige ordentliche Aufwendungen</b>	<b>37.244,71-</b>	<b>63.900-</b>	<b>77.400-</b>
<b>20</b>	<b>=</b>	<b>Anteiliges veranschlagtes ordentliches Ergebnis</b>	<b>32.144,71-</b>	<b>43.900-</b>	<b>57.400-</b>
21	+	Erträge aus internen Leistungen	0,00	0	0
24	-	Aufwendungen für interne Leistungen	0,00	0	0
27	-	kalkulatorische Kosten	3.772,26-	0	0
<b>28</b>	<b>=</b>	<b>Veranschlagtes kalkulatorisches Ergebnis</b>	<b>3.772,26-</b>	<b>0</b>	<b>0</b>
<b>29</b>	<b>=</b>	<b>Veranschlagter Nettoressourcenbedarf/-überschuss</b>	<b>35.916,97-</b>	<b>43.900-</b>	<b>57.400-</b>

11240002

Bürgerhaus Neunkirchen

Ifd. Nr.		Schlüsselprodukt über Kostenstellen  Ertrags- und Aufwandsarten	Ergebnis 2022	Ansatz 2023	Ansatz 2024
			EUR	EUR	EUR
			1	2	3
3	+	Aufgelöste Investitionszuwendungen und -beiträge	5.758,83	0	0
<b>11</b>	<b>=</b>	<b>Anteilige ordentliche Erträge</b>	<b>5.758,83</b>	<b>0</b>	<b>0</b>
14	-	Aufwendungen für Sach- und Dienstleistungen	5.822,57-	7.000-	7.000-
15	-	Abschreibungen	9.303,93-	0	0
18	-	Sonstige ordentliche Aufwendungen	873,35-	1.000-	1.000-
<b>19</b>	<b>=</b>	<b>Anteilige ordentliche Aufwendungen</b>	<b>15.999,85-</b>	<b>8.000-</b>	<b>8.000-</b>
<b>20</b>	<b>=</b>	<b>Anteiliges veranschlagtes ordentliches Ergebnis</b>	<b>10.241,02-</b>	<b>8.000-</b>	<b>8.000-</b>
21	+	Erträge aus internen Leistungen	0,00	0	0
24	-	Aufwendungen für interne Leistungen	0,00	0	0
27	-	kalkulatorische Kosten	3.672,92-	0	0
<b>28</b>	<b>=</b>	<b>Veranschlagtes kalkulatorisches Ergebnis</b>	<b>3.672,92-</b>	<b>0</b>	<b>0</b>
<b>29</b>	<b>=</b>	<b>Veranschlagter Nettoressourcenbedarf/-überschuss</b>	<b>13.913,94-</b>	<b>8.000-</b>	<b>8.000-</b>

11240003

Dorfgemeinschaftshaus Neckarkatzenbach

Ifd. Nr.		Schlüsselprodukt über Kostenstellen  Ertrags- und Aufwandsarten	Ergebnis 2022	Ansatz 2023	Ansatz 2024
			EUR	EUR	EUR
			1	2	3
6	+	Sonstige privatrechtliche Leistungsentgelte	220,00	300	300
<b>11</b>	<b>=</b>	<b>Anteilige ordentliche Erträge</b>	<b>220,00</b>	<b>300</b>	<b>300</b>
14	-	Aufwendungen für Sach- und Dienstleistungen	5.775,60-	2.000-	5.000-
15	-	Abschreibungen	6.893,26-	0	0
18	-	Sonstige ordentliche Aufwendungen	357,37-	400-	400-
<b>19</b>	<b>=</b>	<b>Anteilige ordentliche Aufwendungen</b>	<b>13.026,23-</b>	<b>2.400-</b>	<b>5.400-</b>
<b>20</b>	<b>=</b>	<b>Anteiliges veranschlagtes ordentliches Ergebnis</b>	<b>12.806,23-</b>	<b>2.100-</b>	<b>5.100-</b>
21	+	Erträge aus internen Leistungen	0,00	0	0
24	-	Aufwendungen für interne Leistungen	0,00	0	0
27	-	kalkulatorische Kosten	6.691,63-	0	0
<b>28</b>	<b>=</b>	<b>Veranschlagtes kalkulatorisches Ergebnis</b>	<b>6.691,63-</b>	<b>0</b>	<b>0</b>
<b>29</b>	<b>=</b>	<b>Veranschlagter Nettoressourcenbedarf/-überschuss</b>	<b>19.497,86-</b>	<b>2.100-</b>	<b>5.100-</b>

11240004

Gemeindehaus Neckarstraße 3

Ifd. Nr.		Schlüsselprodukt über Kostenstellen  Ertrags- und Aufwandsarten	Ergebnis 2022	Ansatz 2023	Ansatz 2024
			EUR	EUR	EUR
			1	2	3
5	+	Entgelte für öffentliche Leistungen oder Einrichtungen	785,85	0	0
6	+	Sonstige privatrechtliche Leistungsentgelte	16.722,36	11.500	10.380
<b>11</b>	<b>=</b>	<b>Anteilige ordentliche Erträge</b>	<b>17.508,21</b>	<b>11.500</b>	<b>10.380</b>
14	-	Aufwendungen für Sach- und Dienstleistungen	3.685,58-	8.500-	8.500-
18	-	Sonstige ordentliche Aufwendungen	473,64-	0	0
<b>19</b>	<b>=</b>	<b>Anteilige ordentliche Aufwendungen</b>	<b>4.159,22-</b>	<b>8.500-</b>	<b>8.500-</b>
<b>20</b>	<b>=</b>	<b>Anteiliges veranschlagtes ordentliches Ergebnis</b>	<b>13.348,99</b>	<b>3.000</b>	<b>1.880</b>
21	+	Erträge aus internen Leistungen	0,00	0	0
24	-	Aufwendungen für interne Leistungen	0,00	0	0
27	-	kalkulatorische Kosten	35,39-	0	0
<b>28</b>	<b>=</b>	<b>Veranschlagtes kalkulatorisches Ergebnis</b>	<b>35,39-</b>	<b>0</b>	<b>0</b>
<b>29</b>	<b>=</b>	<b>Veranschlagter Nettoressourcenbedarf/-überschuss</b>	<b>13.313,60</b>	<b>3.000</b>	<b>1.880</b>

11240005

## Hausmeisterwohnung Schule Auf der Wacht

Ifd. Nr.		Schlüsselprodukt über Kostenstellen  Ertrags- und Aufwandsarten	Ergebnis 2022	Ansatz 2023	Ansatz 2024
			EUR	EUR	EUR
			1	2	3
6	+	Sonstige privatrechtliche Leistungsentgelte	123,85	4.920	4.920
<b>11</b>	<b>=</b>	<b>Anteilige ordentliche Erträge</b>	<b>123,85</b>	<b>4.920</b>	<b>4.920</b>
14	-	Aufwendungen für Sach- und Dienstleistungen	0,00	500-	500-
<b>19</b>	<b>=</b>	<b>Anteilige ordentliche Aufwendungen</b>	<b>0,00</b>	<b>500-</b>	<b>500-</b>
<b>20</b>	<b>=</b>	<b>Anteiliges veranschlagtes ordentliches Ergebnis</b>	<b>123,85</b>	<b>4.420</b>	<b>4.420</b>
21	+	Erträge aus internen Leistungen	0,00	0	0
24	-	Aufwendungen für interne Leistungen	0,00	0	0
<b>28</b>	<b>=</b>	<b>Veranschlagtes kalkulatorisches Ergebnis</b>	<b>0,00</b>	<b>0</b>	<b>0</b>
<b>29</b>	<b>=</b>	<b>Veranschlagter Nettoressourcenbedarf/-überschuss</b>	<b>123,85</b>	<b>4.420</b>	<b>4.420</b>

11240006

Gemeindewohnung Hauptstr. 50

Ifd. Nr.		Schlüsselprodukt über Kostenstellen  Ertrags- und Aufwandsarten	Ergebnis 2022	Ansatz 2023	Ansatz 2024
			EUR	EUR	EUR
			1	2	3
11	=	<b>Anteilige ordentliche Erträge</b>	0,00	0	0
18	-	Sonstige ordentliche Aufwendungen	237,05-	0	0
19	=	<b>Anteilige ordentliche Aufwendungen</b>	237,05-	0	0
20	=	<b>Anteiliges veranschlagtes ordentliches Ergebnis</b>	237,05-	0	0
21	+	Erträge aus internen Leistungen	0,00	0	0
24	-	Aufwendungen für interne Leistungen	0,00	0	0
28	=	<b>Veranschlagtes kalkulatorisches Ergebnis</b>	0,00	0	0
29	=	<b>Veranschlagter Nettoressourcenbedarf/-überschuss</b>	237,05-	0	0

THH1  
11  
1125

Innere Verwaltung  
Innere Verwaltung  
Grünanlagen, Werkstätten und Fahrzeuge

lfd. Nr.		Teilergebnishaushalt Ertrags- und Aufwandsarten	Ergebnis 2022 EUR	Ansatz 2023 EUR	Ansatz 2024 EUR
			1	2	3
3	+	Aufgelöste Investitionszuwendungen und -beiträge	6.690,42	10.000	10.000
6	+	Sonstige privatrechtliche Leistungsentgelte	480,00	480	480
7	+	Kostenerstattungen und Kostenumlagen	677,74	0	0
<b>11</b>	<b>=</b>	<b>Anteilige ordentliche Erträge</b>	<b>7.848,16</b>	<b>10.480</b>	<b>10.480</b>
12	-	Personalaufwendungen	225.313,08-	228.957-	257.446-
14	-	Aufwendungen für Sach- und Dienstleistungen	45.835,10-	59.450-	63.950-
15	-	Abschreibungen	26.152,89-	29.700-	29.700-
18	-	Sonstige ordentliche Aufwendungen	8.793,94-	12.500-	10.500-
<b>19</b>	<b>=</b>	<b>Anteilige ordentliche Aufwendungen</b>	<b>306.095,01-</b>	<b>330.607-</b>	<b>361.596-</b>
<b>20</b>	<b>=</b>	<b>Anteiliges veranschlagtes ordentliches Ergebnis</b>	<b>298.246,85-</b>	<b>320.127-</b>	<b>351.116-</b>
21	+	Erträge aus internen Leistungen	346.889,70	367.897	402.416
24	-	Aufwendungen für interne Leistungen	31.073,00-	47.770-	56.300-
27	-	kalkulatorische Kosten	17.569,85-	17.500-	19.500-
<b>28</b>	<b>=</b>	<b>Veranschlagtes kalkulatorisches Ergebnis</b>	<b>298.246,85</b>	<b>302.627</b>	<b>326.616</b>
<b>29</b>	<b>=</b>	<b>Veranschlagter Nettoressourcenbedarf/-überschuss</b>	<b>0,00</b>	<b>17.500-</b>	<b>24.500-</b>



11250001

Bauhofgebäude

Ifd. Nr.		Schlüsselprodukt über Kostenstellen  Ertrags- und Aufwandsarten	Ergebnis 2022	Ansatz 2023	Ansatz 2024
			EUR	EUR	EUR
			1	2	3
3	+	Aufgelöste Investitionszuwendungen und -beiträge	4.667,08	0	0
<b>11</b>	<b>=</b>	<b>Anteilige ordentliche Erträge</b>	<b>4.667,08</b>	<b>0</b>	<b>0</b>
14	-	Aufwendungen für Sach- und Dienstleistungen	7.427,02-	10.200-	10.200-
15	-	Abschreibungen	10.696,77-	0	0
<b>19</b>	<b>=</b>	<b>Anteilige ordentliche Aufwendungen</b>	<b>18.123,79-</b>	<b>10.200-</b>	<b>10.200-</b>
<b>20</b>	<b>=</b>	<b>Anteiliges veranschlagtes ordentliches Ergebnis</b>	<b>13.456,71-</b>	<b>10.200-</b>	<b>10.200-</b>
21	+	Erträge aus internen Leistungen	0,00	0	0
24	-	Aufwendungen für interne Leistungen	0,00	0	0
27	-	kalkulatorische Kosten	7.739,06-	0	0
<b>28</b>	<b>=</b>	<b>Veranschlagtes kalkulatorisches Ergebnis</b>	<b>7.739,06-</b>	<b>0</b>	<b>0</b>
<b>29</b>	<b>=</b>	<b>Veranschlagter Nettoressourcenbedarf/-überschuss</b>	<b>21.195,77-</b>	<b>10.200-</b>	<b>10.200-</b>

11250002

Kelterscheune

Ifd. Nr.		Schlüsselprodukt über Kostenstellen  Ertrags- und Aufwandsarten	Ergebnis 2022	Ansatz 2023	Ansatz 2024
			EUR	EUR	EUR
			1	2	3
3	+	Aufgelöste Investitionszuwendungen und -beiträge	1.754,67	0	0
<b>11</b>	<b>=</b>	<b>Anteilige ordentliche Erträge</b>	<b>1.754,67</b>	<b>0</b>	<b>0</b>
14	-	Aufwendungen für Sach- und Dienstleistungen	122,50-	200-	200-
15	-	Abschreibungen	3.453,16-	0	0
<b>19</b>	<b>=</b>	<b>Anteilige ordentliche Aufwendungen</b>	<b>3.575,66-</b>	<b>200-</b>	<b>200-</b>
<b>20</b>	<b>=</b>	<b>Anteiliges veranschlagtes ordentliches Ergebnis</b>	<b>1.820,99-</b>	<b>200-</b>	<b>200-</b>
21	+	Erträge aus internen Leistungen	0,00	0	0
24	-	Aufwendungen für interne Leistungen	0,00	0	0
27	-	kalkulatorische Kosten	3.861,86-	0	0
<b>28</b>	<b>=</b>	<b>Veranschlagtes kalkulatorisches Ergebnis</b>	<b>3.861,86-</b>	<b>0</b>	<b>0</b>
<b>29</b>	<b>=</b>	<b>Veranschlagter Nettoressourcenbedarf/-überschuss</b>	<b>5.682,85-</b>	<b>200-</b>	<b>200-</b>

11250020

Fahrzeuge allgemein/Kleingeräte

Ifd. Nr.		Schlüsselprodukt über Kostenstellen  Ertrags- und Aufwandsarten	Ergebnis 2022	Ansatz 2023	Ansatz 2024
			EUR	EUR	EUR
			1	2	3
11	=	<b>Anteilige ordentliche Erträge</b>	0,00	0	0
14	-	Aufwendungen für Sach- und Dienstleistungen	13.355,28-	11.500-	14.000-
15	-	Abschreibungen	11.465,64-	0	0
18	-	Sonstige ordentliche Aufwendungen	15,34-	0	0
19	=	<b>Anteilige ordentliche Aufwendungen</b>	<b>24.836,26-</b>	<b>11.500-</b>	<b>14.000-</b>
20	=	<b>Anteiliges veranschlagtes ordentliches Ergebnis</b>	<b>24.836,26-</b>	<b>11.500-</b>	<b>14.000-</b>
21	+	Erträge aus internen Leistungen	0,00	0	0
24	-	Aufwendungen für interne Leistungen	0,00	0	0
27	-	kalkulatorische Kosten	2.700,03-	0	0
28	=	<b>Veranschlagtes kalkulatorisches Ergebnis</b>	<b>2.700,03-</b>	<b>0</b>	<b>0</b>
29	=	<b>Veranschlagter Nettoressourcenbedarf/-überschuss</b>	<b>27.536,29-</b>	<b>11.500-</b>	<b>14.000-</b>

11254021

John Deere Schlepper MOS-N 552

Ifd. Nr.		Schlüsselprodukt über Kostenstellen  Ertrags- und Aufwandsarten	Ergebnis 2022	Ansatz 2023	Ansatz 2024
			EUR	EUR	EUR
			1	2	3
11	=	<b>Anteilige ordentliche Erträge</b>	<b>0,00</b>	<b>0</b>	<b>0</b>
14	-	Aufwendungen für Sach- und Dienstleistungen	49,51-	4.000-	4.000-
18	-	Sonstige ordentliche Aufwendungen	455,39-	0	0
19	=	<b>Anteilige ordentliche Aufwendungen</b>	<b>504,90-</b>	<b>4.000-</b>	<b>4.000-</b>
20	=	<b>Anteiliges veranschlagtes ordentliches Ergebnis</b>	<b>504,90-</b>	<b>4.000-</b>	<b>4.000-</b>
21	+	Erträge aus internen Leistungen	0,00	0	0
24	-	Aufwendungen für interne Leistungen	0,00	0	0
28	=	<b>Veranschlagtes kalkulatorisches Ergebnis</b>	<b>0,00</b>	<b>0</b>	<b>0</b>
29	=	<b>Veranschlagter Nettoressourcenbedarf/-überschuss</b>	<b>504,90-</b>	<b>4.000-</b>	<b>4.000-</b>

11254022

John Deere Kommunalschlepper MOS-N 3720

Ifd. Nr.		Schlüsselprodukt über Kostenstellen  Ertrags- und Aufwandsarten	Ergebnis 2022	Ansatz 2023	Ansatz 2024
			EUR	EUR	EUR
			1	2	3
11	=	<b>Anteilige ordentliche Erträge</b>	0,00	0	0
14	-	Aufwendungen für Sach- und Dienstleistungen	1.030,07-	2.000-	2.000-
18	-	Sonstige ordentliche Aufwendungen	294,76-	0	0
19	=	<b>Anteilige ordentliche Aufwendungen</b>	1.324,83-	2.000-	2.000-
20	=	<b>Anteiliges veranschlagtes ordentliches Ergebnis</b>	1.324,83-	2.000-	2.000-
21	+	Erträge aus internen Leistungen	0,00	0	0
24	-	Aufwendungen für interne Leistungen	0,00	0	0
28	=	<b>Veranschlagtes kalkulatorisches Ergebnis</b>	0,00	0	0
29	=	<b>Veranschlagter Nettoressourcenbedarf/-überschuss</b>	1.324,83-	2.000-	2.000-

11254023

Kleintransporter mit Kipper MOS-N 371

Ifd. Nr.		Schlüsselprodukt über Kostenstellen  Ertrags- und Aufwandsarten	Ergebnis 2022	Ansatz 2023	Ansatz 2024
			EUR	EUR	EUR
			1	2	3
11	=	<b>Anteilige ordentliche Erträge</b>	<b>0,00</b>	<b>0</b>	<b>0</b>
14	-	Aufwendungen für Sach- und Dienstleistungen	5.673,05-	6.050-	6.050-
18	-	Sonstige ordentliche Aufwendungen	1.170,89-	0	0
19	=	<b>Anteilige ordentliche Aufwendungen</b>	<b>6.843,94-</b>	<b>6.050-</b>	<b>6.050-</b>
20	=	<b>Anteiliges veranschlagtes ordentliches Ergebnis</b>	<b>6.843,94-</b>	<b>6.050-</b>	<b>6.050-</b>
21	+	Erträge aus internen Leistungen	0,00	0	0
24	-	Aufwendungen für interne Leistungen	0,00	0	0
28	=	<b>Veranschlagtes kalkulatorisches Ergebnis</b>	<b>0,00</b>	<b>0</b>	<b>0</b>
29	=	<b>Veranschlagter Nettoressourcenbedarf/-überschuss</b>	<b>6.843,94-</b>	<b>6.050-</b>	<b>6.050-</b>

11254025

FIAT Doplo MOS-N 1000

Ifd. Nr.		Schlüsselprodukt über Kostenstellen  Ertrags- und Aufwandsarten	Ergebnis 2022	Ansatz 2023	Ansatz 2024
			EUR	EUR	EUR
			1	2	3
11	=	<b>Anteilige ordentliche Erträge</b>	<b>0,00</b>	<b>0</b>	<b>0</b>
14	-	Aufwendungen für Sach- und Dienstleistungen	2.914,14-	3.000-	3.000-
18	-	Sonstige ordentliche Aufwendungen	419,39-	0	0
19	=	<b>Anteilige ordentliche Aufwendungen</b>	<b>3.333,53-</b>	<b>3.000-</b>	<b>3.000-</b>
20	=	<b>Anteiliges veranschlagtes ordentliches Ergebnis</b>	<b>3.333,53-</b>	<b>3.000-</b>	<b>3.000-</b>
21	+	Erträge aus internen Leistungen	0,00	0	0
24	-	Aufwendungen für interne Leistungen	0,00	0	0
28	=	<b>Veranschlagtes kalkulatorisches Ergebnis</b>	<b>0,00</b>	<b>0</b>	<b>0</b>
29	=	<b>Veranschlagter Nettoressourcenbedarf/-überschuss</b>	<b>3.333,53-</b>	<b>3.000-</b>	<b>3.000-</b>

11254026

Unimog MOS-N 458

Ifd. Nr.		Schlüsselprodukt über Kostenstellen  Ertrags- und Aufwandsarten	Ergebnis 2022	Ansatz 2023	Ansatz 2024
			EUR	EUR	EUR
			1	2	3
11	=	<b>Anteilige ordentliche Erträge</b>	<b>0,00</b>	<b>0</b>	<b>0</b>
14	-	Aufwendungen für Sach- und Dienstleistungen	2.756,27-	3.500-	3.500-
18	-	Sonstige ordentliche Aufwendungen	541,80-	0	0
19	=	<b>Anteilige ordentliche Aufwendungen</b>	<b>3.298,07-</b>	<b>3.500-</b>	<b>3.500-</b>
20	=	<b>Anteiliges veranschlagtes ordentliches Ergebnis</b>	<b>3.298,07-</b>	<b>3.500-</b>	<b>3.500-</b>
21	+	Erträge aus internen Leistungen	0,00	0	0
24	-	Aufwendungen für interne Leistungen	0,00	0	0
28	=	<b>Veranschlagtes kalkulatorisches Ergebnis</b>	<b>0,00</b>	<b>0</b>	<b>0</b>
29	=	<b>Veranschlagter Nettoressourcenbedarf/-überschuss</b>	<b>3.298,07-</b>	<b>3.500-</b>	<b>3.500-</b>



11254027

Ladewagen MOS EK 783

Ifd. Nr.		Schlüsselprodukt über Kostenstellen  Ertrags- und Aufwandsarten	Ergebnis 2022	Ansatz 2023	Ansatz 2024
			EUR	EUR	EUR
			1	2	3
11	=	<b>Anteilige ordentliche Erträge</b>	0,00	0	0
14	-	Aufwendungen für Sach- und Dienstleistungen	0,00	500-	500-
18	-	Sonstige ordentliche Aufwendungen	23,42-	0	0
19	=	<b>Anteilige ordentliche Aufwendungen</b>	23,42-	500-	500-
20	=	<b>Anteiliges veranschlagtes ordentliches Ergebnis</b>	23,42-	500-	500-
21	+	Erträge aus internen Leistungen	0,00	0	0
24	-	Aufwendungen für interne Leistungen	0,00	0	0
28	=	<b>Veranschlagtes kalkulatorisches Ergebnis</b>	0,00	0	0
29	=	<b>Veranschlagter Nettoressourcenbedarf/-überschuss</b>	23,42-	500-	500-

11254028

Atlas Radlader

Ifd. Nr.		Schlüsselprodukt über Kostenstellen  Ertrags- und Aufwandsarten	Ergebnis 2022	Ansatz 2023	Ansatz 2024
			EUR	EUR	EUR
			1	2	3
11	=	<b>Anteilige ordentliche Erträge</b>	0,00	0	0
14	-	Aufwendungen für Sach- und Dienstleistungen	135,38-	2.000-	2.000-
19	=	<b>Anteilige ordentliche Aufwendungen</b>	135,38-	2.000-	2.000-
20	=	<b>Anteiliges veranschlagtes ordentliches Ergebnis</b>	135,38-	2.000-	2.000-
21	+	Erträge aus internen Leistungen	0,00	0	0
24	-	Aufwendungen für interne Leistungen	0,00	0	0
28	=	<b>Veranschlagtes kalkulatorisches Ergebnis</b>	0,00	0	0
29	=	<b>Veranschlagter Nettoressourcenbedarf/-überschuss</b>	135,38-	2.000-	2.000-

THH1

Innere Verwaltung

11

Innere Verwaltung

1126

Zentrale Dienstleistungen

Ifd. Nr.		Teilergebnishaushalt Ertrags- und Aufwandsarten	Ergebnis	Ansatz	Ansatz
			2022	2023	2024
			EUR	EUR	EUR
			1	2	3
11	=	<b>Anteilige ordentliche Erträge</b>	<b>0,00</b>	<b>0</b>	<b>0</b>
18	-	Sonstige ordentliche Aufwendungen	5.707,31-	5.000-	5.000-
19	=	<b>Anteilige ordentliche Aufwendungen</b>	<b>5.707,31-</b>	<b>5.000-</b>	<b>5.000-</b>
20	=	<b>Anteiliges veranschlagtes ordentliches Ergebnis</b>	<b>5.707,31-</b>	<b>5.000-</b>	<b>5.000-</b>
21	+	Erträge aus internen Leistungen	0,00	0	0
24	-	Aufwendungen für interne Leistungen	0,00	0	0
28	=	<b>Veranschlagtes kalkulatorisches Ergebnis</b>	<b>0,00</b>	<b>0</b>	<b>0</b>
29	=	<b>Veranschlagter Nettoressourcenbedarf/-überschuss</b>	<b>5.707,31-</b>	<b>5.000-</b>	<b>5.000-</b>

THH1  
11  
1133

Innere Verwaltung  
Innere Verwaltung  
Grundstücksmanagement

lfd. Nr.		Teilergebnishaushalt Ertrags- und Aufwandsarten	Ergebnis 2022 EUR	Ansatz 2023 EUR	Ansatz 2024 EUR
			1	2	3
2	+	Zuweisungen und Zuwendungen, Umlagen	7.245,00	0	0
6	+	Sonstige privatrechtliche Leistungsentgelte	8.067,66	8.410	7.915
<b>11</b>	<b>=</b>	<b>Anteilige ordentliche Erträge</b>	<b>15.312,66</b>	<b>8.410</b>	<b>7.915</b>
14	-	Aufwendungen für Sach- und Dienstleistungen	5.212,20-	2.500-	2.500-
15	-	Abschreibungen	0,00	21.500-	21.500-
18	-	Sonstige ordentliche Aufwendungen	272,99-	2.000-	2.000-
<b>19</b>	<b>=</b>	<b>Anteilige ordentliche Aufwendungen</b>	<b>5.485,19-</b>	<b>26.000-</b>	<b>26.000-</b>
<b>20</b>	<b>=</b>	<b>Anteiliges veranschlagtes ordentliches Ergebnis</b>	<b>9.827,47</b>	<b>17.590-</b>	<b>18.085-</b>
21	+	Erträge aus internen Leistungen	0,00	0	0
24	-	Aufwendungen für interne Leistungen	45.546,98-	49.000-	49.000-
27	-	kalkulatorische Kosten	4.599,78-	40.000-	50.000-
<b>28</b>	<b>=</b>	<b>Veranschlagtes kalkulatorisches Ergebnis</b>	<b>50.146,76-</b>	<b>89.000-</b>	<b>99.000-</b>
<b>29</b>	<b>=</b>	<b>Veranschlagter Nettoressourcenbedarf/-überschuss</b>	<b>40.319,29-</b>	<b>106.590-</b>	<b>117.085-</b>

THH1                    Innere Verwaltung  
 11                        Innere Verwaltung  
 1110                     Steuerung

Nr.	Investitionsübersicht Einzahlungs- und Auszahlungsarten	Gesamtang. z. Maßnahme -nachrichtl.- EUR	Bisher finanziert EUR	Ermächtigt. übertragung aus 2022 EUR	Ergebnis 2022 EUR	Ansatz 2023 EUR	Ansatz 2024 EUR	VE 2024 EUR	Planung 2025 EUR	Planung 2026 EUR	Planung 2027 EUR	Finanzbedarf weitere Jahre -nachrichtl.- EUR
		1	2	3	4	5	6	7	8	9	10	11
<b>71110000010: Anschaffung von Tablets für Gemeinderat</b>												
6	= Summe der Einzahlungen aus Investitionstätigkeit	0	0	0	0,00	0	0	0	0	0	0	0
9	- Auszahlungen für den Erwerb von beweglichem Sachvermögen	0	0	0	0,00	8.000-	8.000-	0	0	0	0	0
13	= Summe der Auszahlungen aus Investitionstätigkeit	0	0	0	0,00	8.000-	8.000-	0	0	0	0	0
14	= Saldo aus Investitionstätigkeit	0	0	0	0,00	8.000-	8.000-	0	0	0	0	0
16	= Gesamtkosten der Maßnahme	0	0	0	0,00	8.000-	8.000-	0	0	0	0	0

THH1                    Innere Verwaltung  
 11                        Innere Verwaltung  
 1124                    Gebäudemanagement

Nr.	Investitionsübersicht Einzahlungs- und Auszahlungsarten	Gesamtang. z. Maßnahme -nachrichtl.- EUR	Bisher finanziert EUR	Ermächtig. übertragung aus 2022 EUR	Ergebnis 2022 EUR	Ansatz 2023 EUR	Ansatz 2024 EUR	VE 2024 EUR	Planung 2025 EUR	Planung 2026 EUR	Planung 2027 EUR	Finanzbedarf weitere Jahre -nachrichtl.- EUR
		1	2	3	4	5	6	7	8	9	10	11
<b>711240003010: Einbau einer Hebeanlage</b>												
6	= Summe der Einzahlungen aus Investitionstätigkeit	0	0	0	0,00	0	0	0	0	0	0	0
9	- Auszahlungen für den Erwerb von beweglichem Sachvermögen	0	0	0	2.760,80-	0	0	0	0	0	0	0
13	= Summe der Auszahlungen aus Investitionstätigkeit	0	0	0	2.760,80-	0	0	0	0	0	0	0
14	= Saldo aus Investitionstätigkeit	0	0	0	2.760,80-	0	0	0	0	0	0	0
16	= Gesamtkosten der Maßnahme	0	0	0	2.760,80-	0	0	0	0	0	0	0

THH1                    Innere Verwaltung  
 11                        Innere Verwaltung  
 1125                    Grünanlagen, Werkstätten und Fahrzeuge

Nr.	Investitionsübersicht Einzahlungs- und Auszahlungsarten	Gesamtang. z. Maßnahme -nachrichtl.- EUR	Bisher finanziert EUR	Ermächtig. übertragung aus 2022 EUR	Ergebnis 2022 EUR	Ansatz 2023 EUR	Ansatz 2024 EUR	VE 2024 EUR	Planung 2025 EUR	Planung 2026 EUR	Planung 2027 EUR	Finanzbedarf weitere Jahre -nachrichtl.- EUR
		1	2	3	4	5	6	7	8	9	10	11
<b>711250000100: Neukonzeption Bauhofgelände / Lagerplatz</b>												
6	= Summe der Einzahlungen aus Investitionstätigkeit	0	0	0	0,00	0	0	0	0	0	0	0
8	- Auszahlungen für Baumaßnahmen	0	0	0	0,00	30.000-	0	0	0	30.000-	0	0
13	= Summe der Auszahlungen aus Investitionstätigkeit	0	0	0	0,00	30.000-	0	0	0	30.000-	0	0
14	= Saldo aus Investitionstätigkeit	0	0	0	0,00	30.000-	0	0	0	30.000-	0	0
16	= Gesamtkosten der Maßnahme	0	0	0	0,00	30.000-	0	0	0	30.000-	0	0

THH1                    Innere Verwaltung  
 11                        Innere Verwaltung  
 1133                    Grundstücksmanagement

Nr.	Investitionsübersicht Einzahlungs- und Auszahlungsarten	Gesamtang. z. Maßnahme -nachrichtl.- EUR	Bisher finanziert EUR	Ermächtig. übertragung aus 2022 EUR	Ergebnis 2022 EUR	Ansatz 2023 EUR	Ansatz 2024 EUR	VE 2024 EUR	Planung 2025 EUR	Planung 2026 EUR	Planung 2027 EUR	Finanzbedarf weitere Jahre -nachrichtl.- EUR
		1	2	3	4	5	6	7	8	9	10	11
<b>711330000000: Veräußerung Bauplätze BG Langenwald</b>												
3	+ Einzahlungen aus der Veräußerung von Sachvermögen	0	0	0	0,00	555.000	0	0	0	0	0	0
6	= Summe der Einzahlungen aus Investitionstätigkeit	0	0	0	0,00	555.000	0	0	0	0	0	0
13	= Summe der Auszahlungen aus Investitionstätigkeit	0	0	0	0,00	0	0	0	0	0	0	0
14	= Saldo aus Investitionstätigkeit	0	0	0	0,00	555.000	0	0	0	0	0	0
16	= Gesamtkosten der Maßnahme	0	0	0	0,00	0	0	0	0	0	0	0



Nr.	Investitionsübersicht Einzahlungs- und Auszahlungsarten	Gesamtang. z. Maßnahme -nachrichtl.- EUR	Bisher finanziert EUR	Ermächtig. übertragung aus 2022 EUR	Ergebnis 2022 EUR	Ansatz 2023 EUR	Ansatz 2024 EUR	VE 2024 EUR	Planung 2025 EUR	Planung 2026 EUR	Planung 2027 EUR	Finanzbedarf weitere Jahre -nachrichtl.- EUR
		1	2	3	4	5	6	7	8	9	10	11

**71133000001: Veräußerung Gewerbeplätze Meistersgrund**

3	+ Einzahlungen aus der Veräußerung von Sachvermögen	0	0	0	0,00	60.000	60.000	0	0	0	0	0
6	= Summe der Einzahlungen aus Investitionstätigkeit	0	0	0	0,00	60.000	60.000	0	0	0	0	0
13	= Summe der Auszahlungen aus Investitionstätigkeit	0	0	0	0,00	0	0	0	0	0	0	0
14	= Saldo aus Investitionstätigkeit	0	0	0	0,00	60.000	60.000	0	0	0	0	0
16	= Gesamtkosten der Maßnahme	0	0	0	0,00	0	0	0	0	0	0	0

**71133000002: Veräußerung von Gemeindegrundstücken**

3	+ Einzahlungen aus der Veräußerung von Sachvermögen	0	0	0	4.500,00	0	0	0	0	0	0	0
6	= Summe der Einzahlungen aus Investitionstätigkeit	0	0	0	4.500,00	0	0	0	0	0	0	0
13	= Summe der Auszahlungen aus Investitionstätigkeit	0	0	0	0,00	0	0	0	0	0	0	0
14	= Saldo aus Investitionstätigkeit	0	0	0	4.500,00	0	0	0	0	0	0	0
16	= Gesamtkosten der Maßnahme	0	0	0	0,00	0	0	0	0	0	0	0

Nr.	Investitionsübersicht Einzahlungs- und Auszahlungsarten	Gesamtang. z. Maßnahme -nachrichtl.- EUR	Bisher finanziert EUR	Ermächtig. übertragung aus 2022 EUR	Ergebnis 2022 EUR	Ansatz 2023 EUR	Ansatz 2024 EUR	VE 2024 EUR	Planung 2025 EUR	Planung 2026 EUR	Planung 2027 EUR	Finanzbedarf weitere Jahre -nachrichtl.- EUR
		1	2	3	4	5	6	7	8	9	10	11

**711330000003: Veräußerung Bauplätze Vorderer Grund II**

3	+ Einzahlungen aus der Veräußerung von Sachvermögen	0	0	0	37.658,00	625.000	620.000	0	0	0	0	0
6	= Summe der Einzahlungen aus Investitionstätigkeit	0	0	0	37.658,00	625.000	620.000	0	0	0	0	0
13	= Summe der Auszahlungen aus Investitionstätigkeit	0	0	0	0,00	0	0	0	0	0	0	0
14	= Saldo aus Investitionstätigkeit	0	0	0	37.658,00	625.000	620.000	0	0	0	0	0
16	= Gesamtkosten der Maßnahme	0	0	0	0,00	0	0	0	0	0	0	0

**711330000004: Ankauf Rohbauland Vorderer Grund II**

6	= Summe der Einzahlungen aus Investitionstätigkeit	0	0	0	0,00	0	0	0	0	0	0	0
7	- Auszahlungen für den Erwerb von Grundstücken und Gebäuden	0	0	0	58.499,99-	0	0	0	0	0	0	0
13	= Summe der Auszahlungen aus Investitionstätigkeit	0	0	0	58.499,99-	0	0	0	0	0	0	0
14	= Saldo aus Investitionstätigkeit	0	0	0	58.499,99-	0	0	0	0	0	0	0
16	= Gesamtkosten der Maßnahme	0	0	0	58.499,99-	0	0	0	0	0	0	0

Nr.	Investitionsübersicht Einzahlungs- und Auszahlungsarten	Gesamtang. z. Maßnahme -nachrichtl.- EUR	Bisher finanziert EUR	Ermächtig. übertragung aus 2022 EUR	Ergebnis 2022 EUR	Ansatz 2023 EUR	Ansatz 2024 EUR	VE 2024 EUR	Planung 2025 EUR	Planung 2026 EUR	Planung 2027 EUR	Finanzbedarf weitere Jahre -nachrichtl.- EUR
		1	2	3	4	5	6	7	8	9	10	11
<b>711330000005: Ankauf Rohbauland Hummelwiese</b>												
6	= Summe der Einzahlungen aus Investitionstätigkeit	0	0	0	0,00	0	0	0	0	0	0	0
7	- Auszahlungen für den Erwerb von Grundstücken und Gebäuden	0	0	0	54.888,42-	0	0	0	0	0	0	0
13	= Summe der Auszahlungen aus Investitionstätigkeit	0	0	0	54.888,42-	0	0	0	0	0	0	0
14	= Saldo aus Investitionstätigkeit	0	0	0	54.888,42-	0	0	0	0	0	0	0
16	= Gesamtkosten der Maßnahme	0	0	0	54.888,42-	0	0	0	0	0	0	0
<b>711330000006: Veräußerung Bauplätze Hummelwiese</b>												
3	+ Einzahlungen aus der Veräußerung von Sachvermögen	0	0	0	0,00	766.000	0	0	0	0	0	0
6	= Summe der Einzahlungen aus Investitionstätigkeit	0	0	0	0,00	766.000	0	0	0	0	0	0
13	= Summe der Auszahlungen aus Investitionstätigkeit	0	0	0	0,00	0	0	0	0	0	0	0
14	= Saldo aus Investitionstätigkeit	0	0	0	0,00	766.000	0	0	0	0	0	0
16	= Gesamtkosten der Maßnahme	0	0	0	0,00	0	0	0	0	0	0	0

Nr.	Investitionsübersicht Einzahlungs- und Auszahlungsarten	Gesamtang. z. Maßnahme -nachrichtl.- EUR	Bisher finanziert EUR	Ermächtig. übertragung aus 2022 EUR	Ergebnis 2022 EUR	Ansatz 2023 EUR	Ansatz 2024 EUR	VE 2024 EUR	Planung 2025 EUR	Planung 2026 EUR	Planung 2027 EUR	Finanzbedarf weitere Jahre -nachrichtl.- EUR
		1	2	3	4	5	6	7	8	9	10	11
<b>71133000007: Ankauf Rohbauland Worzenwiesen</b>												
6	= Summe der Einzahlungen aus Investitionstätigkeit	0	0	0	0,00	0	0	0	0	0	0	0
7	- Auszahlungen für den Erwerb von Grundstücken und Gebäuden	0	0	0	5.610,04-	0	0	0	0	0	0	0
8	- Auszahlungen für Baumaßnahmen	0	0	0	8.207,77-	0	0	0	0	0	0	0
13	= Summe der Auszahlungen aus Investitionstätigkeit	0	0	0	13.817,81-	0	0	0	0	0	0	0
14	= Saldo aus Investitionstätigkeit	0	0	0	13.817,81-	0	0	0	0	0	0	0
16	= Gesamtkosten der Maßnahme	0	0	0	13.817,81-	0	0	0	0	0	0	0
<b>71133000008: Veräußerung Bauplatz Worzenwiesen</b>												
3	+ Einzahlungen aus der Veräußerung von Sachvermögen	0	0	0	0,00	0	120.000	0	0	0	0	0
6	= Summe der Einzahlungen aus Investitionstätigkeit	0	0	0	0,00	0	120.000	0	0	0	0	0
13	= Summe der Auszahlungen aus Investitionstätigkeit	0	0	0	0,00	0	0	0	0	0	0	0
14	= Saldo aus Investitionstätigkeit	0	0	0	0,00	0	120.000	0	0	0	0	0
16	= Gesamtkosten der Maßnahme	0	0	0	0,00	0	0	0	0	0	0	0

Nr.	Investitionsübersicht Einzahlungs- und Auszahlungsarten	Gesamtang. z. Maßnahme -nachrichtl.- EUR	Bisher finanziert EUR	Ermächtig. übertragung aus 2022 EUR	Ergebnis 2022 EUR	Ansatz 2023 EUR	Ansatz 2024 EUR	VE 2024 EUR	Planung 2025 EUR	Planung 2026 EUR	Planung 2027 EUR	Finanzbedarf weitere Jahre -nachrichtl.- EUR
		1	2	3	4	5	6	7	8	9	10	11
<b>71133000012: Ankauf Rohbauland Am Rain II</b>												
6	= Summe der Einzahlungen aus Investitionstätigkeit	0	0	0	0,00	0	0	0	0	0	0	0
7	- Auszahlungen für den Erwerb von Grundstücken und Gebäuden	0	0	0	0,00	0	0	0	0	0	0	25.000-
13	= Summe der Auszahlungen aus Investitionstätigkeit	0	0	0	0,00	0	0	0	0	0	0	25.000-
14	= Saldo aus Investitionstätigkeit	0	0	0	0,00	0	0	0	0	0	0	25.000-
16	= Gesamtkosten der Maßnahme	0	0	0	0,00	0	0	0	0	0	0	25.000-
<b>71133000013: Veräußerung Bauplätze Am Rain II</b>												
3	+ Einzahlungen aus der Veräußerung von Sachvermögen	0	0	0	0,00	0	0	0	0	0	0	200.000
6	= Summe der Einzahlungen aus Investitionstätigkeit	0	0	0	0,00	0	0	0	0	0	0	200.000
13	= Summe der Auszahlungen aus Investitionstätigkeit	0	0	0	0,00	0	0	0	0	0	0	0
14	= Saldo aus Investitionstätigkeit	0	0	0	0,00	0	0	0	0	0	0	200.000
16	= Gesamtkosten der Maßnahme	0	0	0	0,00	0	0	0	0	0	0	0

Nr.	Investitionsübersicht Einzahlungs- und Auszahlungsarten	Gesamtang. z. Maßnahme -nachrichtl.- EUR	Bisher finanziert EUR	Ermächtig. übertragung aus 2022 EUR	Ergebnis 2022 EUR	Ansatz 2023 EUR	Ansatz 2024 EUR	VE 2024 EUR	Planung 2025 EUR	Planung 2026 EUR	Planung 2027 EUR	Finanzbedarf weitere Jahre -nachrichtl.- EUR
		1	2	3	4	5	6	7	8	9	10	11

**711330000100: Erschließung Baugebiet Vorderer Grund II**

6	= Summe der Einzahlungen aus Investitionstätigkeit	0	0	0	0,00	0	0	0	0	0	0	0
8	- Auszahlungen für Baumaßnahmen	0	0	0	129.956,34-	300.000-	0	0	0	0	0	0
13	= Summe der Auszahlungen aus Investitionstätigkeit	0	0	0	129.956,34-	300.000-	0	0	0	0	0	0
14	= Saldo aus Investitionstätigkeit	0	0	0	129.956,34-	300.000-	0	0	0	0	0	0
16	= Gesamtkosten der Maßnahme	0	0	0	129.956,34-	300.000-	0	0	0	0	0	0

**711330000200: Flurneuordnung Neunkirchen**

6	= Summe der Einzahlungen aus Investitionstätigkeit	0	0	0	0,00	0	0	0	0	0	0	0
8	- Auszahlungen für Baumaßnahmen	0	0	0	0,00	0	0	0	0	50.000-	50.000-	50.000-
13	= Summe der Auszahlungen aus Investitionstätigkeit	0	0	0	0,00	0	0	0	0	50.000-	50.000-	50.000-
14	= Saldo aus Investitionstätigkeit	0	0	0	0,00	0	0	0	0	50.000-	50.000-	50.000-
16	= Gesamtkosten der Maßnahme	0	0	0	0,00	0	0	0	0	50.000-	50.000-	50.000-

Nr.	Investitionsübersicht Einzahlungs- und Auszahlungsarten	Gesamtang. z. Maßnahme -nachrichtl.- EUR	Bisher finanziert EUR	Ermächtig. übertragung aus 2022 EUR	Ergebnis 2022 EUR	Ansatz 2023 EUR	Ansatz 2024 EUR	VE 2024 EUR	Planung 2025 EUR	Planung 2026 EUR	Planung 2027 EUR	Finanzbedarf weitere Jahre -nachrichtl.- EUR
		1	2	3	4	5	6	7	8	9	10	11

**711330000300: Erschließung Baugebiet Hummelwiese**

6	= Summe der Einzahlungen aus Investitionstätigkeit	0	0	0	0,00	0	0	0	0	0	0	0
8	- Auszahlungen für Baumaßnahmen	0	0	0	0,00	223.600-	0	0	0	0	0	0
13	= Summe der Auszahlungen aus Investitionstätigkeit	0	0	0	0,00	223.600-	0	0	0	0	0	0
14	= Saldo aus Investitionstätigkeit	0	0	0	0,00	223.600-	0	0	0	0	0	0
16	= Gesamtkosten der Maßnahme	0	0	0	0,00	223.600-	0	0	0	0	0	0

**711330000400: Erschließung Baugebiet Langenwald 5. BA**

6	= Summe der Einzahlungen aus Investitionstätigkeit	0	0	0	0,00	0	0	0	0	0	0	0
7	- Auszahlungen für den Erwerb von Grundstücken und Gebäuden	0	0	0	0,00	230.000-	0	0	0	0	0	0
13	= Summe der Auszahlungen aus Investitionstätigkeit	0	0	0	0,00	230.000-	0	0	0	0	0	0
14	= Saldo aus Investitionstätigkeit	0	0	0	0,00	230.000-	0	0	0	0	0	0
16	= Gesamtkosten der Maßnahme	0	0	0	0,00	230.000-	0	0	0	0	0	0

Nr.	Investitionsübersicht Einzahlungs- und Auszahlungsarten	Gesamtang. z. Maßnahme -nachrichtl.- EUR	Bisher finanziert EUR	Ermächtig. übertragung aus 2022 EUR	Ergebnis 2022 EUR	Ansatz 2023 EUR	Ansatz 2024 EUR	VE 2024 EUR	Planung 2025 EUR	Planung 2026 EUR	Planung 2027 EUR	Finanzbedarf weitere Jahre -nachrichtl.- EUR
		1	2	3	4	5	6	7	8	9	10	11

**711330000500: Erschließung Baugebiet Worzenwiesen**

6	= Summe der Einzahlungen aus Investitionstätigkeit	0	0	0	0,00	0	0	0	0	0	0	0
8	- Auszahlungen für Baumaßnahmen	0	0	0	0,00	0	30.000-	0	0	0	0	0
13	= Summe der Auszahlungen aus Investitionstätigkeit	0	0	0	0,00	0	30.000-	0	0	0	0	0
14	= Saldo aus Investitionstätigkeit	0	0	0	0,00	0	30.000-	0	0	0	0	0
16	= Gesamtkosten der Maßnahme	0	0	0	0,00	0	30.000-	0	0	0	0	0

**711330000700: Erschließung Baugebiet Am Rain II**

6	= Summe der Einzahlungen aus Investitionstätigkeit	0	0	0	0,00	0	0	0	0	0	0	0
8	- Auszahlungen für Baumaßnahmen	0	0	0	0,00	0	0	0	0	0	0	30.000-
13	= Summe der Auszahlungen aus Investitionstätigkeit	0	0	0	0,00	0	0	0	0	0	0	30.000-
14	= Saldo aus Investitionstätigkeit	0	0	0	0,00	0	0	0	0	0	0	30.000-
16	= Gesamtkosten der Maßnahme	0	0	0	0,00	0	0	0	0	0	0	30.000-



## THH2

## Dienstleistungen und Infrastruktur

Ifd. Nr.		Teilergebnishaushalt Ertrags- und Aufwandsarten	Ergebnis	Ansatz	Ansatz
			2022	2023	2024
			EUR	EUR	EUR
			1	2	3
2	+	Zuweisungen und Zuwendungen, Umlagen	535.095,42	648.663	617.225
3	+	Aufgelöste Investitionszuwendungen und -beiträge	196.802,41	184.000	197.050
5	+	Entgelte für öffentliche Leistungen oder Einrichtungen	453.739,54	438.310	455.615
6	+	Sonstige privatrechtliche Leistungsentgelte	339.391,80	345.580	320.765
7	+	Kostenerstattungen und Kostenumlagen	188.313,08	119.880	88.310
10	+	Sonstige ordentliche Erträge	45.475,50	42.000	42.000
<b>11</b>	<b>=</b>	<b>Anteilige ordentliche Erträge</b>	<b>1.758.817,75</b>	<b>1.778.433</b>	<b>1.720.965</b>
12	-	Personalaufwendungen	214.301,16-	209.813-	177.847-
14	-	Aufwendungen für Sach- und Dienstleistungen	499.399,81-	693.111-	520.165-
15	-	Abschreibungen	311.573,23-	279.300-	312.950-
17	-	Transferaufwendungen	907.091,84-	1.135.770-	1.212.350-
18	-	Sonstige ordentliche Aufwendungen	298.540,22-	342.333-	321.020-
<b>19</b>	<b>=</b>	<b>Anteilige ordentliche Aufwendungen</b>	<b>2.230.906,26-</b>	<b>2.660.327-</b>	<b>2.544.332-</b>
<b>20</b>	<b>=</b>	<b>Anteiliges veranschlagtes ordentliches Ergebnis</b>	<b>472.088,51-</b>	<b>881.894-</b>	<b>823.367-</b>
21	+	Erträge aus internen Leistungen	52.466,00	69.725	77.860
24	-	Aufwendungen für interne Leistungen	373.467,68-	394.990-	431.005-
27	-	kalkulatorische Kosten	323.332,32-	283.900-	307.900-
<b>28</b>	<b>=</b>	<b>Veranschlagtes kalkulatorisches Ergebnis</b>	<b>644.334,00-</b>	<b>609.165-</b>	<b>661.045-</b>
<b>29</b>	<b>=</b>	<b>Veranschlagter Nettoressourcenbedarf/-überschuss</b>	<b>1.116.422,51-</b>	<b>1.491.059-</b>	<b>1.484.412-</b>

## THH2

## Dienstleistungen und Infrastruktur

Ifd. Nr.		Teilfinanzhaushalt Einzahlungs- und Auszahlungsarten	Ergebnis	Ansatz	Ansatz	VE
			2022	2023	2024	2024
			EUR	EUR	EUR	EUR
			1	2	3	4
1	+	Summe der Einzahlungen aus laufender Verwaltungstätigkeit (ohne außerord. zahlungswirksame Erträge aus Vermögensveräußerungen)	1.554.074,58	1.594.433	1.523.915	0
2	-	Summe der Auszahlungen aus laufender Verwaltungstätigkeit	1.935.440,91-	2.381.027-	2.231.382-	0
<b>3</b>	<b>=</b>	<b>Anteiliger Zahlungsmittelüberschuss/-bedarf aus laufender Verwaltungstätigkeit</b>	<b>381.366,33-</b>	<b>786.594-</b>	<b>707.467-</b>	<b>0</b>
4	+	Einzahlungen aus Investitionszuwendungen	0,00	0	470.000	0
5	+	Einzahlungen aus Investitionsbeiträgen und ähnl. Entgelten für Investitionstätigkeit	2.836,46	0	0	0
<b>9</b>	<b>=</b>	<b>Einzahlungen aus Investitionstätigkeit</b>	<b>2.836,46</b>	<b>0</b>	<b>470.000</b>	<b>0</b>
10	-	Auszahlungen für den Erwerb von Grundstücken und Gebäuden	2.088,00-	0	0	0
11	-	Auszahlungen für Baumaßnahmen	70.697,99-	658.000-	1.390.000-	0
12	-	Auszahlungen für den Erwerb von beweglichem Sachvermögen	10.417,88-	0	18.500-	0
13	-	Auszahlungen für den Erwerb von Finanzvermögen	85.000,00-	0	0	0
14	-	Auszahlungen für Investitionsförderungsmaßnahmen	0,00	0	0	0
<b>16</b>	<b>=</b>	<b>Auszahlungen aus Investitionstätigkeit</b>	<b>168.203,87-</b>	<b>658.000-</b>	<b>1.408.500-</b>	<b>0</b>
<b>17</b>	<b>=</b>	<b>Anteiliger veranschlagter Finanzierungsmittelüberschuss/-bedarf aus Investitionstätigkeit</b>	<b>165.367,41-</b>	<b>658.000-</b>	<b>938.500-</b>	<b>0</b>
<b>18</b>	<b>=</b>	<b>Anteiliger veranschlagter Finanzierungsmittelüberschuss/-bedarf</b>	<b>546.733,74-</b>	<b>1.444.594-</b>	<b>1.645.967-</b>	<b>0</b>

THH2  
12Dienstleistungen und Infrastruktur  
Sicherheit und Ordnung

Ifd. Nr.		Teilergebnishaushalt Ertrags- und Aufwandsarten	Ergebnis	Ansatz	Ansatz
			2022	2023	2024
			EUR	EUR	EUR
			1	2	3
2	+	Zuweisungen und Zuwendungen, Umlagen	8.870,00	4.850	4.960
3	+	Aufgelöste Investitionszuwendungen und -beiträge	17.511,16	20.000	20.000
5	+	Entgelte für öffentliche Leistungen oder Einrichtungen	19.982,50	18.500	18.500
6	+	Sonstige privatrechtliche Leistungsentgelte	137,00	0	0
7	+	Kostenerstattungen und Kostenumlagen	17.141,78	5.880	8.380
<b>11</b>	<b>=</b>	<b>Anteilige ordentliche Erträge</b>	<b>63.642,44</b>	<b>49.230</b>	<b>51.840</b>
14	-	Aufwendungen für Sach- und Dienstleistungen	78.051,73-	47.800-	60.800-
15	-	Abschreibungen	21.783,34-	32.800-	32.800-
17	-	Transferaufwendungen	396,60-	480-	350-
18	-	Sonstige ordentliche Aufwendungen	36.998,13-	35.840-	47.490-
<b>19</b>	<b>=</b>	<b>Anteilige ordentliche Aufwendungen</b>	<b>137.229,80-</b>	<b>116.920-</b>	<b>141.440-</b>
<b>20</b>	<b>=</b>	<b>Anteiliges veranschlagtes ordentliches Ergebnis</b>	<b>73.587,36-</b>	<b>67.690-</b>	<b>89.600-</b>
21	+	Erträge aus internen Leistungen	0,00	0	0
24	-	Aufwendungen für interne Leistungen	0,00	1.200-	1.200-
27	-	kalkulatorische Kosten	3.572,27-	3.500-	3.500-
<b>28</b>	<b>=</b>	<b>Veranschlagtes kalkulatorisches Ergebnis</b>	<b>3.572,27-</b>	<b>4.700-</b>	<b>4.700-</b>
<b>29</b>	<b>=</b>	<b>Veranschlagter Nettoressourcenbedarf/-überschuss</b>	<b>77.159,63-</b>	<b>72.390-</b>	<b>94.300-</b>

THH2  
12  
1210

Dienstleistungen und Infrastruktur  
Sicherheit und Ordnung  
Statistik und Wahlen

Ifd. Nr.		Teilergebnishaushalt Ertrags- und Aufwandsarten	Ergebnis	Ansatz	Ansatz
			2022	2023	2024
			EUR	EUR	EUR
			1	2	3
7	+	Kostenerstattungen und Kostenumlagen	1.235,86	0	1.500
<b>11</b>	<b>=</b>	<b>Anteilige ordentliche Erträge</b>	<b>1.235,86</b>	<b>0</b>	<b>1.500</b>
14	-	Aufwendungen für Sach- und Dienstleistungen	1.381,87-	500-	3.150-
18	-	Sonstige ordentliche Aufwendungen	0,00	0	11.500-
<b>19</b>	<b>=</b>	<b>Anteilige ordentliche Aufwendungen</b>	<b>1.381,87-</b>	<b>500-</b>	<b>14.650-</b>
<b>20</b>	<b>=</b>	<b>Anteiliges veranschlagtes ordentliches Ergebnis</b>	<b>146,01-</b>	<b>500-</b>	<b>13.150-</b>
21	+	Erträge aus internen Leistungen	0,00	0	0
24	-	Aufwendungen für interne Leistungen	0,00	0	0
<b>28</b>	<b>=</b>	<b>Veranschlagtes kalkulatorisches Ergebnis</b>	<b>0,00</b>	<b>0</b>	<b>0</b>
<b>29</b>	<b>=</b>	<b>Veranschlagter Nettoressourcenbedarf/-überschuss</b>	<b>146,01-</b>	<b>500-</b>	<b>13.150-</b>

THH2  
12  
1220

Dienstleistungen und Infrastruktur  
Sicherheit und Ordnung  
Ordnungswesen

Ifd. Nr.		Teilergebnishaushalt Ertrags- und Aufwandsarten	Ergebnis	Ansatz	Ansatz
			2022	2023	2024
			EUR	EUR	EUR
			1	2	3
5	+	Entgelte für öffentliche Leistungen oder Einrichtungen	100,00	500	500
<b>11</b>	<b>=</b>	<b>Anteilige ordentliche Erträge</b>	<b>100,00</b>	<b>500</b>	<b>500</b>
14	-	Aufwendungen für Sach- und Dienstleistungen	9.522,12-	5.000-	5.000-
18	-	Sonstige ordentliche Aufwendungen	2.947,60-	5.000-	5.000-
<b>19</b>	<b>=</b>	<b>Anteilige ordentliche Aufwendungen</b>	<b>12.469,72-</b>	<b>10.000-</b>	<b>10.000-</b>
<b>20</b>	<b>=</b>	<b>Anteiliges veranschlagtes ordentliches Ergebnis</b>	<b>12.369,72-</b>	<b>9.500-</b>	<b>9.500-</b>
21	+	Erträge aus internen Leistungen	0,00	0	0
24	-	Aufwendungen für interne Leistungen	0,00	0	0
<b>28</b>	<b>=</b>	<b>Veranschlagtes kalkulatorisches Ergebnis</b>	<b>0,00</b>	<b>0</b>	<b>0</b>
<b>29</b>	<b>=</b>	<b>Veranschlagter Nettoressourcenbedarf/-überschuss</b>	<b>12.369,72-</b>	<b>9.500-</b>	<b>9.500-</b>

THH2  
12  
1222

Dienstleistungen und Infrastruktur  
Sicherheit und Ordnung  
Einwohnerwesen

Ifd. Nr.		Teilergebnishaushalt Ertrags- und Aufwandsarten	Ergebnis	Ansatz	Ansatz
			2022	2023	2024
			EUR	EUR	EUR
			1	2	3
5	+	Entgelte für öffentliche Leistungen oder Einrichtungen	17.793,50	15.000	15.000
<b>11</b>	<b>=</b>	<b>Anteilige ordentliche Erträge</b>	<b>17.793,50</b>	<b>15.000</b>	<b>15.000</b>
14	-	Aufwendungen für Sach- und Dienstleistungen	200,00-	0	0
18	-	Sonstige ordentliche Aufwendungen	8.922,91-	8.750-	8.800-
<b>19</b>	<b>=</b>	<b>Anteilige ordentliche Aufwendungen</b>	<b>9.122,91-</b>	<b>8.750-</b>	<b>8.800-</b>
<b>20</b>	<b>=</b>	<b>Anteiliges veranschlagtes ordentliches Ergebnis</b>	<b>8.670,59</b>	<b>6.250</b>	<b>6.200</b>
21	+	Erträge aus internen Leistungen	0,00	0	0
24	-	Aufwendungen für interne Leistungen	0,00	0	0
<b>28</b>	<b>=</b>	<b>Veranschlagtes kalkulatorisches Ergebnis</b>	<b>0,00</b>	<b>0</b>	<b>0</b>
<b>29</b>	<b>=</b>	<b>Veranschlagter Nettoressourcenbedarf/-überschuss</b>	<b>8.670,59</b>	<b>6.250</b>	<b>6.200</b>

THH2  
12  
1223

Dienstleistungen und Infrastruktur  
Sicherheit und Ordnung  
Personenstandswesen

lfd. Nr.		Teilergebnishaushalt Ertrags- und Aufwandsarten	Ergebnis 2022 EUR	Ansatz 2023 EUR	Ansatz 2024 EUR
			1	2	3
5	+	Entgelte für öffentliche Leistungen oder Einrichtungen	1.379,00	2.500	2.500
6	+	Sonstige privatrechtliche Leistungsentgelte	137,00	0	0
<b>11</b>	<b>=</b>	<b>Anteilige ordentliche Erträge</b>	<b>1.516,00</b>	<b>2.500</b>	<b>2.500</b>
14	-	Aufwendungen für Sach- und Dienstleistungen	3.051,20-	3.000-	3.000-
18	-	Sonstige ordentliche Aufwendungen	819,30-	1.070-	1.090-
<b>19</b>	<b>=</b>	<b>Anteilige ordentliche Aufwendungen</b>	<b>3.870,50-</b>	<b>4.070-</b>	<b>4.090-</b>
<b>20</b>	<b>=</b>	<b>Anteiliges veranschlagtes ordentliches Ergebnis</b>	<b>2.354,50-</b>	<b>1.570-</b>	<b>1.590-</b>
21	+	Erträge aus internen Leistungen	0,00	0	0
24	-	Aufwendungen für interne Leistungen	0,00	0	0
<b>28</b>	<b>=</b>	<b>Veranschlagtes kalkulatorisches Ergebnis</b>	<b>0,00</b>	<b>0</b>	<b>0</b>
<b>29</b>	<b>=</b>	<b>Veranschlagter Nettoressourcenbedarf/-überschuss</b>	<b>2.354,50-</b>	<b>1.570-</b>	<b>1.590-</b>

THH2  
12  
1224

Dienstleistungen und Infrastruktur  
Sicherheit und Ordnung  
Kommunales Grundbuchwesen

Ifd. Nr.		Teilergebnishaushalt Ertrags- und Aufwandsarten	Ergebnis	Ansatz	Ansatz
			2022	2023	2024
			EUR	EUR	EUR
			1	2	3
5	+	Entgelte für öffentliche Leistungen oder Einrichtungen	710,00	500	500
11	=	<b>Anteilige ordentliche Erträge</b>	<b>710,00</b>	<b>500</b>	<b>500</b>
19	=	<b>Anteilige ordentliche Aufwendungen</b>	<b>0,00</b>	<b>0</b>	<b>0</b>
20	=	<b>Anteiliges veranschlagtes ordentliches Ergebnis</b>	<b>710,00</b>	<b>500</b>	<b>500</b>
21	+	Erträge aus internen Leistungen	0,00	0	0
24	-	Aufwendungen für interne Leistungen	0,00	0	0
28	=	<b>Veranschlagtes kalkulatorisches Ergebnis</b>	<b>0,00</b>	<b>0</b>	<b>0</b>
29	=	<b>Veranschlagter Nettoressourcenbedarf/-überschuss</b>	<b>710,00</b>	<b>500</b>	<b>500</b>



12240000

Grundbucheinsichtsstelle

Ifd. Nr.		Schlüsselprodukt über Kostenstellen  Ertrags- und Aufwandsarten	Ergebnis 2022	Ansatz 2023	Ansatz 2024
			EUR	EUR	EUR
			1	2	3
5	+	Entgelte für öffentliche Leistungen oder Einrichtungen	710,00	500	500
11	=	<b>Anteilige ordentliche Erträge</b>	<b>710,00</b>	<b>500</b>	<b>500</b>
19	=	<b>Anteilige ordentliche Aufwendungen</b>	<b>0,00</b>	<b>0</b>	<b>0</b>
20	=	<b>Anteiliges veranschlagtes ordentliches Ergebnis</b>	<b>710,00</b>	<b>500</b>	<b>500</b>
21	+	Erträge aus internen Leistungen	0,00	0	0
24	-	Aufwendungen für interne Leistungen	0,00	0	0
28	=	<b>Veranschlagtes kalkulatorisches Ergebnis</b>	<b>0,00</b>	<b>0</b>	<b>0</b>
29	=	<b>Veranschlagter Nettoressourcenbedarf/-überschuss</b>	<b>710,00</b>	<b>500</b>	<b>500</b>

THH2  
12  
1260

Dienstleistungen und Infrastruktur  
Sicherheit und Ordnung  
Brandschutz

lfd. Nr.		Teilergebnishaushalt Ertrags- und Aufwandsarten	Ergebnis 2022 EUR	Ansatz 2023 EUR	Ansatz 2024 EUR
			1	2	3
2	+	Zuweisungen und Zuwendungen, Umlagen	8.870,00	4.850	4.960
3	+	Aufgelöste Investitionszuwendungen und -beiträge	17.511,16	20.000	20.000
7	+	Kostenerstattungen und Kostenumlagen	15.623,18	5.500	6.500
<b>11</b>	<b>=</b>	<b>Anteilige ordentliche Erträge</b>	<b>42.004,34</b>	<b>30.350</b>	<b>31.460</b>
14	-	Aufwendungen für Sach- und Dienstleistungen	63.896,54-	39.300-	49.650-
15	-	Abschreibungen	21.783,34-	32.800-	32.800-
18	-	Sonstige ordentliche Aufwendungen	23.881,33-	20.600-	20.600-
<b>19</b>	<b>=</b>	<b>Anteilige ordentliche Aufwendungen</b>	<b>109.561,21-</b>	<b>92.700-</b>	<b>103.050-</b>
<b>20</b>	<b>=</b>	<b>Anteiliges veranschlagtes ordentliches Ergebnis</b>	<b>67.556,87-</b>	<b>62.350-</b>	<b>71.590-</b>
21	+	Erträge aus internen Leistungen	0,00	0	0
24	-	Aufwendungen für interne Leistungen	0,00	1.200-	1.200-
27	-	kalkulatorische Kosten	3.572,27-	3.500-	3.500-
<b>28</b>	<b>=</b>	<b>Veranschlagtes kalkulatorisches Ergebnis</b>	<b>3.572,27-</b>	<b>4.700-</b>	<b>4.700-</b>
<b>29</b>	<b>=</b>	<b>Veranschlagter Nettoressourcenbedarf/-überschuss</b>	<b>71.129,14-</b>	<b>67.050-</b>	<b>76.290-</b>

12600001

Gerätehaus Neunkirchen

Ifd. Nr.		Schlüsselprodukt über Kostenstellen  Ertrags- und Aufwandsarten	Ergebnis 2022	Ansatz 2023	Ansatz 2024
			EUR	EUR	EUR
			1	2	3
2	+	Zuweisungen und Zuwendungen, Umlagen	4.300,00	0	0
<b>11</b>	<b>=</b>	<b>Anteilige ordentliche Erträge</b>	<b>4.300,00</b>	<b>0</b>	<b>0</b>
14	-	Aufwendungen für Sach- und Dienstleistungen	20.837,55-	14.300-	14.250-
18	-	Sonstige ordentliche Aufwendungen	873,35-	0	0
<b>19</b>	<b>=</b>	<b>Anteilige ordentliche Aufwendungen</b>	<b>21.710,90-</b>	<b>14.300-</b>	<b>14.250-</b>
<b>20</b>	<b>=</b>	<b>Anteiliges veranschlagtes ordentliches Ergebnis</b>	<b>17.410,90-</b>	<b>14.300-</b>	<b>14.250-</b>
21	+	Erträge aus internen Leistungen	0,00	0	0
24	-	Aufwendungen für interne Leistungen	0,00	0	0
<b>28</b>	<b>=</b>	<b>Veranschlagtes kalkulatorisches Ergebnis</b>	<b>0,00</b>	<b>0</b>	<b>0</b>
<b>29</b>	<b>=</b>	<b>Veranschlagter Nettoressourcenbedarf/-überschuss</b>	<b>17.410,90-</b>	<b>14.300-</b>	<b>14.250-</b>

12600002

Gerätehaus Neckarkatzenbach

Ifd. Nr.		Schlüsselprodukt über Kostenstellen  Ertrags- und Aufwandsarten	Ergebnis 2022	Ansatz 2023	Ansatz 2024
			EUR	EUR	EUR
			1	2	3
11	=	<b>Anteilige ordentliche Erträge</b>	0,00	0	0
14	-	Aufwendungen für Sach- und Dienstleistungen	3.233,04-	0	0
18	-	Sonstige ordentliche Aufwendungen	195,02-	0	0
19	=	<b>Anteilige ordentliche Aufwendungen</b>	3.428,06-	0	0
20	=	<b>Anteiliges veranschlagtes ordentliches Ergebnis</b>	3.428,06-	0	0
21	+	Erträge aus internen Leistungen	0,00	0	0
24	-	Aufwendungen für interne Leistungen	0,00	0	0
28	=	<b>Veranschlagtes kalkulatorisches Ergebnis</b>	0,00	0	0
29	=	<b>Veranschlagter Nettoressourcenbedarf/-überschuss</b>	3.428,06-	0	0

12600003

## Jugendfeuerwehr

Ifd. Nr.		Schlüsselprodukt über Kostenstellen  Ertrags- und Aufwandsarten	Ergebnis 2022	Ansatz 2023	Ansatz 2024
			EUR	EUR	EUR
			1	2	3
2	+	Zuweisungen und Zuwendungen, Umlagen	600,00	650	760
<b>11</b>	<b>=</b>	<b>Anteilige ordentliche Erträge</b>	<b>600,00</b>	<b>650</b>	<b>760</b>
14	-	Aufwendungen für Sach- und Dienstleistungen	0,00	0	1.000-
<b>19</b>	<b>=</b>	<b>Anteilige ordentliche Aufwendungen</b>	<b>0,00</b>	<b>0</b>	<b>1.000-</b>
<b>20</b>	<b>=</b>	<b>Anteiliges veranschlagtes ordentliches Ergebnis</b>	<b>600,00</b>	<b>650</b>	<b>240-</b>
21	+	Erträge aus internen Leistungen	0,00	0	0
24	-	Aufwendungen für interne Leistungen	0,00	0	0
<b>28</b>	<b>=</b>	<b>Veranschlagtes kalkulatorisches Ergebnis</b>	<b>0,00</b>	<b>0</b>	<b>0</b>
<b>29</b>	<b>=</b>	<b>Veranschlagter Nettoressourcenbedarf/-überschuss</b>	<b>600,00</b>	<b>650</b>	<b>240-</b>

12600004

## Feuerwehrfahrzeuge

Ifd. Nr.		Schlüsselprodukt über Kostenstellen  Ertrags- und Aufwandsarten	Ergebnis 2022	Ansatz 2023	Ansatz 2024
			EUR	EUR	EUR
			1	2	3
11	=	<b>Anteilige ordentliche Erträge</b>	<b>0,00</b>	<b>0</b>	<b>0</b>
14	-	Aufwendungen für Sach- und Dienstleistungen	12.864,00-	5.000-	5.000-
18	-	Sonstige ordentliche Aufwendungen	38,76-	0	0
19	=	<b>Anteilige ordentliche Aufwendungen</b>	<b>12.902,76-</b>	<b>5.000-</b>	<b>5.000-</b>
20	=	<b>Anteiliges veranschlagtes ordentliches Ergebnis</b>	<b>12.902,76-</b>	<b>5.000-</b>	<b>5.000-</b>
21	+	Erträge aus internen Leistungen	0,00	0	0
24	-	Aufwendungen für interne Leistungen	0,00	0	0
28	=	<b>Veranschlagtes kalkulatorisches Ergebnis</b>	<b>0,00</b>	<b>0</b>	<b>0</b>
29	=	<b>Veranschlagter Nettoressourcenbedarf/-überschuss</b>	<b>12.902,76-</b>	<b>5.000-</b>	<b>5.000-</b>

12600005

Feuerwehrfahrzeug KatS MOS-B

Ifd. Nr.		Schlüsselprodukt über Kostenstellen  Ertrags- und Aufwandsarten	Ergebnis 2022	Ansatz 2023	Ansatz 2024
			EUR	EUR	EUR
			1	2	3
11	=	<b>Anteilige ordentliche Erträge</b>	0,00	0	0
18	-	Sonstige ordentliche Aufwendungen	476,64-	0	0
19	=	<b>Anteilige ordentliche Aufwendungen</b>	476,64-	0	0
20	=	<b>Anteiliges veranschlagtes ordentliches Ergebnis</b>	476,64-	0	0
21	+	Erträge aus internen Leistungen	0,00	0	0
24	-	Aufwendungen für interne Leistungen	0,00	0	0
28	=	<b>Veranschlagtes kalkulatorisches Ergebnis</b>	0,00	0	0
29	=	<b>Veranschlagter Nettoressourcenbedarf/-überschuss</b>	476,64-	0	0

12600006

Feuerwehrfahrzeuge MTW MOS-N 214

Ifd. Nr.		Schlüsselprodukt über Kostenstellen  Ertrags- und Aufwandsarten	Ergebnis 2022	Ansatz 2023	Ansatz 2024
			EUR	EUR	EUR
			1	2	3
3	+	Aufgelöste Investitionszuwendungen und -beiträge	2.936,84	0	0
<b>11</b>	<b>=</b>	<b>Anteilige ordentliche Erträge</b>	<b>2.936,84</b>	<b>0</b>	<b>0</b>
18	-	Sonstige ordentliche Aufwendungen	496,50-	0	0
<b>19</b>	<b>=</b>	<b>Anteilige ordentliche Aufwendungen</b>	<b>496,50-</b>	<b>0</b>	<b>0</b>
<b>20</b>	<b>=</b>	<b>Anteiliges veranschlagtes ordentliches Ergebnis</b>	<b>2.440,34</b>	<b>0</b>	<b>0</b>
21	+	Erträge aus internen Leistungen	0,00	0	0
24	-	Aufwendungen für interne Leistungen	0,00	0	0
27	-	kalkulatorische Kosten	719,53	0	0
<b>28</b>	<b>=</b>	<b>Veranschlagtes kalkulatorisches Ergebnis</b>	<b>719,53</b>	<b>0</b>	<b>0</b>
<b>29</b>	<b>=</b>	<b>Veranschlagter Nettoressourcenbedarf/-überschuss</b>	<b>3.159,87</b>	<b>0</b>	<b>0</b>



12600007

Feuerwehrfahrzeug Neck MOS-N 213

Ifd. Nr.		Schlüsselprodukt über Kostenstellen  Ertrags- und Aufwandsarten	Ergebnis 2022	Ansatz 2023	Ansatz 2024
			EUR	EUR	EUR
			1	2	3
3	+	Aufgelöste Investitionszuwendungen und -beiträge	8.815,49	0	0
<b>11</b>	<b>=</b>	<b>Anteilige ordentliche Erträge</b>	<b>8.815,49</b>	<b>0</b>	<b>0</b>
15	-	Abschreibungen	12.806,25-	0	0
18	-	Sonstige ordentliche Aufwendungen	496,50-	0	0
<b>19</b>	<b>=</b>	<b>Anteilige ordentliche Aufwendungen</b>	<b>13.302,75-</b>	<b>0</b>	<b>0</b>
<b>20</b>	<b>=</b>	<b>Anteiliges veranschlagtes ordentliches Ergebnis</b>	<b>4.487,26-</b>	<b>0</b>	<b>0</b>
21	+	Erträge aus internen Leistungen	0,00	0	0
24	-	Aufwendungen für interne Leistungen	0,00	0	0
27	-	kalkulatorische Kosten	523,79-	0	0
<b>28</b>	<b>=</b>	<b>Veranschlagtes kalkulatorisches Ergebnis</b>	<b>523,79-</b>	<b>0</b>	<b>0</b>
<b>29</b>	<b>=</b>	<b>Veranschlagter Nettoressourcenbedarf/-überschuss</b>	<b>5.011,05-</b>	<b>0</b>	<b>0</b>

THH2  
12  
1270

Dienstleistungen und Infrastruktur  
Sicherheit und Ordnung  
Rettungsdienst

Ifd. Nr.		Teilergebnishaushalt Ertrags- und Aufwandsarten	Ergebnis	Ansatz	Ansatz
			2022	2023	2024
			EUR	EUR	EUR
			1	2	3
11	=	<b>Anteilige ordentliche Erträge</b>	<b>0,00</b>	<b>0</b>	<b>0</b>
14	-	Aufwendungen für Sach- und Dienstleistungen	0,00	0	0
17	-	Transferaufwendungen	246,60-	280-	150-
19	=	<b>Anteilige ordentliche Aufwendungen</b>	<b>246,60-</b>	<b>280-</b>	<b>150-</b>
20	=	<b>Anteiliges veranschlagtes ordentliches Ergebnis</b>	<b>246,60-</b>	<b>280-</b>	<b>150-</b>
21	+	Erträge aus internen Leistungen	0,00	0	0
24	-	Aufwendungen für interne Leistungen	0,00	0	0
28	=	<b>Veranschlagtes kalkulatorisches Ergebnis</b>	<b>0,00</b>	<b>0</b>	<b>0</b>
29	=	<b>Veranschlagter Nettoressourcenbedarf/-überschuss</b>	<b>246,60-</b>	<b>280-</b>	<b>150-</b>

12700000

## Rettungsdienste

Ifd. Nr.		Schlüsselprodukt über Kostenstellen  Ertrags- und Aufwandsarten	Ergebnis 2022	Ansatz 2023	Ansatz 2024
			EUR	EUR	EUR
			1	2	3
11	=	<b>Anteilige ordentliche Erträge</b>	<b>0,00</b>	<b>0</b>	<b>0</b>
14	-	Aufwendungen für Sach- und Dienstleistungen	0,00	0	0
17	-	Transferaufwendungen	246,60-	280-	150-
19	=	<b>Anteilige ordentliche Aufwendungen</b>	<b>246,60-</b>	<b>280-</b>	<b>150-</b>
20	=	<b>Anteiliges veranschlagtes ordentliches Ergebnis</b>	<b>246,60-</b>	<b>280-</b>	<b>150-</b>
21	+	Erträge aus internen Leistungen	0,00	0	0
24	-	Aufwendungen für interne Leistungen	0,00	0	0
28	=	<b>Veranschlagtes kalkulatorisches Ergebnis</b>	<b>0,00</b>	<b>0</b>	<b>0</b>
29	=	<b>Veranschlagter Nettoressourcenbedarf/-überschuss</b>	<b>246,60-</b>	<b>280-</b>	<b>150-</b>

THH2  
12  
1280

Dienstleistungen und Infrastruktur  
Sicherheit und Ordnung  
Katastrophenschutz

Ifd. Nr.		Teilergebnishaushalt Ertrags- und Aufwandsarten	Ergebnis	Ansatz	Ansatz
			2022	2023	2024
			EUR	EUR	EUR
			1	2	3
7	+	Kostenerstattungen und Kostenumlagen	282,74	380	380
<b>11</b>	<b>=</b>	<b>Anteilige ordentliche Erträge</b>	<b>282,74</b>	<b>380</b>	<b>380</b>
17	-	Transferaufwendungen	150,00-	200-	200-
18	-	Sonstige ordentliche Aufwendungen	426,99-	420-	500-
<b>19</b>	<b>=</b>	<b>Anteilige ordentliche Aufwendungen</b>	<b>576,99-</b>	<b>620-</b>	<b>700-</b>
<b>20</b>	<b>=</b>	<b>Anteiliges veranschlagtes ordentliches Ergebnis</b>	<b>294,25-</b>	<b>240-</b>	<b>320-</b>
21	+	Erträge aus internen Leistungen	0,00	0	0
24	-	Aufwendungen für interne Leistungen	0,00	0	0
<b>28</b>	<b>=</b>	<b>Veranschlagtes kalkulatorisches Ergebnis</b>	<b>0,00</b>	<b>0</b>	<b>0</b>
<b>29</b>	<b>=</b>	<b>Veranschlagter Nettoressourcenbedarf/-überschuss</b>	<b>294,25-</b>	<b>240-</b>	<b>320-</b>

THH2  
21Dienstleistungen und Infrastruktur  
Schulträgeraufgaben

Ifd. Nr.		Teilergebnishaushalt Ertrags- und Aufwandsarten	Ergebnis	Ansatz	Ansatz
			2022	2023	2024
			EUR	EUR	EUR
			1	2	3
2	+	Zuweisungen und Zuwendungen, Umlagen	18.040,00	16.000	16.000
3	+	Aufgelöste Investitionszuwendungen und -beiträge	5.702,48	27.000	27.000
5	+	Entgelte für öffentliche Leistungen oder Einrichtungen	12.288,00	10.000	15.895
6	+	Sonstige privatrechtliche Leistungsentgelte	1.772,50	500	500
7	+	Kostenerstattungen und Kostenumlagen	13.958,31	14.700	17.550
<b>11</b>	<b>=</b>	<b>Anteilige ordentliche Erträge</b>	<b>51.761,29</b>	<b>68.200</b>	<b>76.945</b>
12	-	Personalaufwendungen	96.651,26-	104.863-	107.208-
14	-	Aufwendungen für Sach- und Dienstleistungen	52.986,39-	58.000-	53.500-
15	-	Abschreibungen	15.947,25-	20.000-	20.000-
17	-	Transferaufwendungen	6.641,20-	2.400-	2.400-
18	-	Sonstige ordentliche Aufwendungen	25.126,79-	26.960-	28.960-
<b>19</b>	<b>=</b>	<b>Anteilige ordentliche Aufwendungen</b>	<b>197.352,89-</b>	<b>212.223-</b>	<b>212.068-</b>
<b>20</b>	<b>=</b>	<b>Anteiliges veranschlagtes ordentliches Ergebnis</b>	<b>145.591,60-</b>	<b>144.023-</b>	<b>135.123-</b>
21	+	Erträge aus internen Leistungen	0,00	0	0
24	-	Aufwendungen für interne Leistungen	17.690,39-	29.500-	31.800-
27	-	kalkulatorische Kosten	3.678,59-	4.000-	5.000-
<b>28</b>	<b>=</b>	<b>Veranschlagtes kalkulatorisches Ergebnis</b>	<b>21.368,98-</b>	<b>33.500-</b>	<b>36.800-</b>
<b>29</b>	<b>=</b>	<b>Veranschlagter Nettoressourcenbedarf/-überschuss</b>	<b>166.960,58-</b>	<b>177.523-</b>	<b>171.923-</b>

THH2  
21  
2110

Dienstleistungen und Infrastruktur  
Schulträgeraufgaben  
Allgemeinbildende Schulen

lfd. Nr.		Teilergebnishaushalt Ertrags- und Aufwandsarten	Ergebnis 2022 EUR	Ansatz 2023 EUR	Ansatz 2024 EUR
			1	2	3
2	+	Zuweisungen und Zuwendungen, Umlagen	18.040,00	16.000	16.000
3	+	Aufgelöste Investitionszuwendungen und -beiträge	5.702,48	27.000	27.000
5	+	Entgelte für öffentliche Leistungen oder Einrichtungen	12.288,00	10.000	15.895
6	+	Sonstige privatrechtliche Leistungsentgelte	330,00	500	500
7	+	Kostenerstattungen und Kostenumlagen	11.745,81	12.700	15.550
<b>11</b>	<b>=</b>	<b>Anteilige ordentliche Erträge</b>	<b>48.106,29</b>	<b>66.200</b>	<b>74.945</b>
12	-	Personalaufwendungen	96.651,26-	104.863-	107.208-
14	-	Aufwendungen für Sach- und Dienstleistungen	52.986,39-	58.000-	53.500-
15	-	Abschreibungen	15.947,25-	20.000-	20.000-
17	-	Transferaufwendungen	6.641,20-	2.400-	2.400-
18	-	Sonstige ordentliche Aufwendungen	25.126,79-	26.960-	28.960-
<b>19</b>	<b>=</b>	<b>Anteilige ordentliche Aufwendungen</b>	<b>197.352,89-</b>	<b>212.223-</b>	<b>212.068-</b>
<b>20</b>	<b>=</b>	<b>Anteiliges veranschlagtes ordentliches Ergebnis</b>	<b>149.246,60-</b>	<b>146.023-</b>	<b>137.123-</b>
21	+	Erträge aus internen Leistungen	0,00	0	0
24	-	Aufwendungen für interne Leistungen	17.690,39-	29.500-	31.800-
27	-	kalkulatorische Kosten	3.678,59-	4.000-	5.000-
<b>28</b>	<b>=</b>	<b>Veranschlagtes kalkulatorisches Ergebnis</b>	<b>21.368,98-</b>	<b>33.500-</b>	<b>36.800-</b>
<b>29</b>	<b>=</b>	<b>Veranschlagter Nettoressourcenbedarf/-überschuss</b>	<b>170.615,58-</b>	<b>179.523-</b>	<b>173.923-</b>

21100100

Grundschule Neunkirchen

Ifd. Nr.		Schlüsselprodukt über Kostenstellen  Ertrags- und Aufwandsarten	Ergebnis 2022	Ansatz 2023	Ansatz 2024
			EUR	EUR	EUR
			1	2	3
2	+	Zuweisungen und Zuwendungen, Umlagen	18.040,00	16.000	16.000
3	+	Aufgelöste Investitionszuwendungen und -beiträge	5.702,48	27.000	27.000
5	+	Entgelte für öffentliche Leistungen oder Einrichtungen	12.288,00	10.000	15.895
6	+	Sonstige privatrechtliche Leistungsentgelte	330,00	500	500
7	+	Kostenerstattungen und Kostenumlagen	11.745,81	12.700	15.550
<b>11</b>	<b>=</b>	<b>Anteilige ordentliche Erträge</b>	<b>48.106,29</b>	<b>66.200</b>	<b>74.945</b>
12	-	Personalaufwendungen	96.651,26-	104.863-	107.208-
14	-	Aufwendungen für Sach- und Dienstleistungen	52.986,39-	58.000-	53.500-
15	-	Abschreibungen	15.947,25-	20.000-	20.000-
17	-	Transferaufwendungen	6.641,20-	2.400-	2.400-
18	-	Sonstige ordentliche Aufwendungen	25.126,79-	26.960-	28.960-
<b>19</b>	<b>=</b>	<b>Anteilige ordentliche Aufwendungen</b>	<b>197.352,89-</b>	<b>212.223-</b>	<b>212.068-</b>
<b>20</b>	<b>=</b>	<b>Anteiliges veranschlagtes ordentliches Ergebnis</b>	<b>149.246,60-</b>	<b>146.023-</b>	<b>137.123-</b>
21	+	Erträge aus internen Leistungen	0,00	0	0
24	-	Aufwendungen für interne Leistungen	17.690,39-	29.500-	31.800-
27	-	kalkulatorische Kosten	3.678,59-	4.000-	5.000-
<b>28</b>	<b>=</b>	<b>Veranschlagtes kalkulatorisches Ergebnis</b>	<b>21.368,98-</b>	<b>33.500-</b>	<b>36.800-</b>
<b>29</b>	<b>=</b>	<b>Veranschlagter Nettoressourcenbedarf/-überschuss</b>	<b>170.615,58-</b>	<b>179.523-</b>	<b>173.923-</b>

21100130

## Verlässliche Grundschule

Ifd. Nr.		Schlüsselprodukt über Kostenstellen  Ertrags- und Aufwandsarten	Ergebnis 2022	Ansatz 2023	Ansatz 2024
			EUR	EUR	EUR
			1	2	3
2	+	Zuweisungen und Zuwendungen, Umlagen	13.040,00	13.600	13.600
5	+	Entgelte für öffentliche Leistungen oder Einrichtungen	12.288,00	10.000	15.895
<b>11</b>	<b>=</b>	<b>Anteilige ordentliche Erträge</b>	<b>25.328,00</b>	<b>23.600</b>	<b>29.495</b>
14	-	Aufwendungen für Sach- und Dienstleistungen	0,00	0	500-
18	-	Sonstige ordentliche Aufwendungen	360,00-	360-	360-
<b>19</b>	<b>=</b>	<b>Anteilige ordentliche Aufwendungen</b>	<b>360,00-</b>	<b>360-</b>	<b>860-</b>
<b>20</b>	<b>=</b>	<b>Anteiliges veranschlagtes ordentliches Ergebnis</b>	<b>24.968,00</b>	<b>23.240</b>	<b>28.635</b>
21	+	Erträge aus internen Leistungen	0,00	0	0
24	-	Aufwendungen für interne Leistungen	0,00	0	0
<b>28</b>	<b>=</b>	<b>Veranschlagtes kalkulatorisches Ergebnis</b>	<b>0,00</b>	<b>0</b>	<b>0</b>
<b>29</b>	<b>=</b>	<b>Veranschlagter Nettoressourcenbedarf/-überschuss</b>	<b>24.968,00</b>	<b>23.240</b>	<b>28.635</b>



21100150

## Mittagessenangebot

Ifd. Nr.		Schlüsselprodukt über Kostenstellen  Ertrags- und Aufwandsarten	Ergebnis 2022	Ansatz 2023	Ansatz 2024
			EUR	EUR	EUR
			1	2	3
7	+	Kostenerstattungen und Kostenumlagen	9.472,50	10.000	12.850
<b>11</b>	<b>=</b>	<b>Anteilige ordentliche Erträge</b>	<b>9.472,50</b>	<b>10.000</b>	<b>12.850</b>
14	-	Aufwendungen für Sach- und Dienstleistungen	2.126,16-	2.000-	2.000-
18	-	Sonstige ordentliche Aufwendungen	6.015,64-	6.500-	7.000-
<b>19</b>	<b>=</b>	<b>Anteilige ordentliche Aufwendungen</b>	<b>8.141,80-</b>	<b>8.500-</b>	<b>9.000-</b>
<b>20</b>	<b>=</b>	<b>Anteiliges veranschlagtes ordentliches Ergebnis</b>	<b>1.330,70</b>	<b>1.500</b>	<b>3.850</b>
21	+	Erträge aus internen Leistungen	0,00	0	0
24	-	Aufwendungen für interne Leistungen	0,00	0	0
<b>28</b>	<b>=</b>	<b>Veranschlagtes kalkulatorisches Ergebnis</b>	<b>0,00</b>	<b>0</b>	<b>0</b>
<b>29</b>	<b>=</b>	<b>Veranschlagter Nettoressourcenbedarf/-überschuss</b>	<b>1.330,70</b>	<b>1.500</b>	<b>3.850</b>

THH2

Dienstleistungen und Infrastruktur

21

Schulträgeraufgaben

2140

Schülerbezogene Leistungen

Ifd. Nr.		Teilergebnishaushalt Ertrags- und Aufwandsarten	Ergebnis	Ansatz	Ansatz
			2022	2023	2024
			EUR	EUR	EUR
			1	2	3
6	+	Sonstige privatrechtliche Leistungsentgelte	1.442,50	0	0
7	+	Kostenerstattungen und Kostenumlagen	2.212,50	2.000	2.000
11	=	<b>Anteilige ordentliche Erträge</b>	<b>3.655,00</b>	<b>2.000</b>	<b>2.000</b>
19	=	<b>Anteilige ordentliche Aufwendungen</b>	<b>0,00</b>	<b>0</b>	<b>0</b>
20	=	<b>Anteiliges veranschlagtes ordentliches Ergebnis</b>	<b>3.655,00</b>	<b>2.000</b>	<b>2.000</b>
21	+	Erträge aus internen Leistungen	0,00	0	0
24	-	Aufwendungen für interne Leistungen	0,00	0	0
28	=	<b>Veranschlagtes kalkulatorisches Ergebnis</b>	<b>0,00</b>	<b>0</b>	<b>0</b>
29	=	<b>Veranschlagter Nettoressourcenbedarf/-überschuss</b>	<b>3.655,00</b>	<b>2.000</b>	<b>2.000</b>

21400100

## Schülerbeförderung

Ifd. Nr.		Schlüsselprodukt über Kostenstellen  Ertrags- und Aufwandsarten	Ergebnis 2022	Ansatz 2023	Ansatz 2024
			EUR	EUR	EUR
			1	2	3
6	+	Sonstige privatrechtliche Leistungsentgelte	1.442,50	0	0
7	+	Kostenerstattungen und Kostenumlagen	2.212,50	2.000	2.000
<b>11</b>	<b>=</b>	<b>Anteilige ordentliche Erträge</b>	<b>3.655,00</b>	<b>2.000</b>	<b>2.000</b>
<b>19</b>	<b>=</b>	<b>Anteilige ordentliche Aufwendungen</b>	<b>0,00</b>	<b>0</b>	<b>0</b>
<b>20</b>	<b>=</b>	<b>Anteiliges veranschlagtes ordentliches Ergebnis</b>	<b>3.655,00</b>	<b>2.000</b>	<b>2.000</b>
21	+	Erträge aus internen Leistungen	0,00	0	0
24	-	Aufwendungen für interne Leistungen	0,00	0	0
<b>28</b>	<b>=</b>	<b>Veranschlagtes kalkulatorisches Ergebnis</b>	<b>0,00</b>	<b>0</b>	<b>0</b>
<b>29</b>	<b>=</b>	<b>Veranschlagter Nettoressourcenbedarf/-überschuss</b>	<b>3.655,00</b>	<b>2.000</b>	<b>2.000</b>

THH2  
25Dienstleistungen und Infrastruktur  
Museen, Archiv, Zoo

Ifd. Nr.		Teilergebnishaushalt Ertrags- und Aufwandsarten	Ergebnis	Ansatz	Ansatz
			2022	2023	2024
			EUR	EUR	EUR
			1	2	3
11	=	<b>Anteilige ordentliche Erträge</b>	<b>0,00</b>	<b>0</b>	<b>0</b>
14	-	Aufwendungen für Sach- und Dienstleistungen	425,91-	3.500-	3.600-
17	-	Transferaufwendungen	8.513,13-	8.700-	8.700-
19	=	<b>Anteilige ordentliche Aufwendungen</b>	<b>8.939,04-</b>	<b>12.200-</b>	<b>12.300-</b>
20	=	<b>Anteiliges veranschlagtes ordentliches Ergebnis</b>	<b>8.939,04-</b>	<b>12.200-</b>	<b>12.300-</b>
21	+	Erträge aus internen Leistungen	0,00	0	0
24	-	Aufwendungen für interne Leistungen	0,00	0	0
27	-	kalkulatorische Kosten	3.284,83-	0	0
28	=	<b>Veranschlagtes kalkulatorisches Ergebnis</b>	<b>3.284,83-</b>	<b>0</b>	<b>0</b>
29	=	<b>Veranschlagter Nettoressourcenbedarf/-überschuss</b>	<b>12.223,87-</b>	<b>12.200-</b>	<b>12.300-</b>

THH2

Dienstleistungen und Infrastruktur

25

Museen, Archiv, Zoo

2520

Kommunale Museen

Ifd. Nr.		Teilergebnishaushalt Ertrags- und Aufwandsarten	Ergebnis	Ansatz	Ansatz
			2022	2023	2024
			EUR	EUR	EUR
			1	2	3
11	=	<b>Anteilige ordentliche Erträge</b>	<b>0,00</b>	<b>0</b>	<b>0</b>
14	-	Aufwendungen für Sach- und Dienstleistungen	425,91-	3.500-	3.600-
19	=	<b>Anteilige ordentliche Aufwendungen</b>	<b>425,91-</b>	<b>3.500-</b>	<b>3.600-</b>
20	=	<b>Anteiliges veranschlagtes ordentliches Ergebnis</b>	<b>425,91-</b>	<b>3.500-</b>	<b>3.600-</b>
21	+	Erträge aus internen Leistungen	0,00	0	0
24	-	Aufwendungen für interne Leistungen	0,00	0	0
27	-	kalkulatorische Kosten	3.284,83-	0	0
28	=	<b>Veranschlagtes kalkulatorisches Ergebnis</b>	<b>3.284,83-</b>	<b>0</b>	<b>0</b>
29	=	<b>Veranschlagter Nettoressourcenbedarf/-überschuss</b>	<b>3.710,74-</b>	<b>3.500-</b>	<b>3.600-</b>

25200000

Heimatmuseum

Ifd. Nr.		Schlüsselprodukt über Kostenstellen  Ertrags- und Aufwandsarten	Ergebnis 2022	Ansatz 2023	Ansatz 2024
			EUR	EUR	EUR
			1	2	3
11	=	<b>Anteilige ordentliche Erträge</b>	0,00	0	0
14	-	Aufwendungen für Sach- und Dienstleistungen	425,91-	3.500-	3.600-
19	=	<b>Anteilige ordentliche Aufwendungen</b>	425,91-	3.500-	3.600-
20	=	<b>Anteiliges veranschlagtes ordentliches Ergebnis</b>	425,91-	3.500-	3.600-
21	+	Erträge aus internen Leistungen	0,00	0	0
24	-	Aufwendungen für interne Leistungen	0,00	0	0
27	-	kalkulatorische Kosten	3.284,83-	0	0
28	=	<b>Veranschlagtes kalkulatorisches Ergebnis</b>	3.284,83-	0	0
29	=	<b>Veranschlagter Nettoressourcenbedarf/-überschuss</b>	3.710,74-	3.500-	3.600-

THH2

Dienstleistungen und Infrastruktur

25

Museen, Archiv, Zoo

2521

Archiv

Ifd. Nr.		Teilergebnishaushalt Ertrags- und Aufwandsarten	Ergebnis	Ansatz	Ansatz
			2022	2023	2024
			EUR	EUR	EUR
			1	2	3
11	=	<b>Anteilige ordentliche Erträge</b>	<b>0,00</b>	<b>0</b>	<b>0</b>
17	-	Transferaufwendungen	8.513,13-	8.700-	8.700-
19	=	<b>Anteilige ordentliche Aufwendungen</b>	<b>8.513,13-</b>	<b>8.700-</b>	<b>8.700-</b>
20	=	<b>Anteiliges veranschlagtes ordentliches Ergebnis</b>	<b>8.513,13-</b>	<b>8.700-</b>	<b>8.700-</b>
21	+	Erträge aus internen Leistungen	0,00	0	0
24	-	Aufwendungen für interne Leistungen	0,00	0	0
28	=	<b>Veranschlagtes kalkulatorisches Ergebnis</b>	<b>0,00</b>	<b>0</b>	<b>0</b>
29	=	<b>Veranschlagter Nettoressourcenbedarf/-überschuss</b>	<b>8.513,13-</b>	<b>8.700-</b>	<b>8.700-</b>

25210000

Archivverbund

Ifd. Nr.		Schlüsselprodukt über Kostenstellen  Ertrags- und Aufwandsarten	Ergebnis 2022	Ansatz 2023	Ansatz 2024
			EUR	EUR	EUR
			1	2	3
11	=	<b>Anteilige ordentliche Erträge</b>	0,00	0	0
17	-	Transferaufwendungen	8.513,13-	8.700-	8.700-
19	=	<b>Anteilige ordentliche Aufwendungen</b>	8.513,13-	8.700-	8.700-
20	=	<b>Anteiliges veranschlagtes ordentliches Ergebnis</b>	8.513,13-	8.700-	8.700-
21	+	Erträge aus internen Leistungen	0,00	0	0
24	-	Aufwendungen für interne Leistungen	0,00	0	0
28	=	<b>Veranschlagtes kalkulatorisches Ergebnis</b>	0,00	0	0
29	=	<b>Veranschlagter Nettoressourcenbedarf/-überschuss</b>	8.513,13-	8.700-	8.700-



THH2  
26Dienstleistungen und Infrastruktur  
Theater, Konzerte, Musikschulen

Ifd. Nr.		Teilergebnishaushalt Ertrags- und Aufwandsarten	Ergebnis	Ansatz	Ansatz
			2022	2023	2024
			EUR	EUR	EUR
			1	2	3
11	=	<b>Anteilige ordentliche Erträge</b>	<b>0,00</b>	<b>0</b>	<b>0</b>
18	-	Sonstige ordentliche Aufwendungen	15.359,00-	15.500-	15.500-
19	=	<b>Anteilige ordentliche Aufwendungen</b>	<b>15.359,00-</b>	<b>15.500-</b>	<b>15.500-</b>
20	=	<b>Anteiliges veranschlagtes ordentliches Ergebnis</b>	<b>15.359,00-</b>	<b>15.500-</b>	<b>15.500-</b>
21	+	Erträge aus internen Leistungen	0,00	0	0
24	-	Aufwendungen für interne Leistungen	0,00	0	0
28	=	<b>Veranschlagtes kalkulatorisches Ergebnis</b>	<b>0,00</b>	<b>0</b>	<b>0</b>
29	=	<b>Veranschlagter Nettoressourcenbedarf/-überschuss</b>	<b>15.359,00-</b>	<b>15.500-</b>	<b>15.500-</b>

THH2  
26  
2630

Dienstleistungen und Infrastruktur  
Theater, Konzerte, Musikschulen  
Musikschulen

Ifd. Nr.		Teilergebnishaushalt Ertrags- und Aufwandsarten	Ergebnis	Ansatz	Ansatz
			2022	2023	2024
			EUR	EUR	EUR
			1	2	3
11	=	<b>Anteilige ordentliche Erträge</b>	<b>0,00</b>	<b>0</b>	<b>0</b>
18	-	Sonstige ordentliche Aufwendungen	15.359,00-	15.500-	15.500-
19	=	<b>Anteilige ordentliche Aufwendungen</b>	<b>15.359,00-</b>	<b>15.500-</b>	<b>15.500-</b>
20	=	<b>Anteiliges veranschlagtes ordentliches Ergebnis</b>	<b>15.359,00-</b>	<b>15.500-</b>	<b>15.500-</b>
21	+	Erträge aus internen Leistungen	0,00	0	0
24	-	Aufwendungen für interne Leistungen	0,00	0	0
28	=	<b>Veranschlagtes kalkulatorisches Ergebnis</b>	<b>0,00</b>	<b>0</b>	<b>0</b>
29	=	<b>Veranschlagter Nettoressourcenbedarf/-überschuss</b>	<b>15.359,00-</b>	<b>15.500-</b>	<b>15.500-</b>

THH2  
27Dienstleistungen und Infrastruktur  
VHS, Bibliotheken, kulturpäd. Einricht.

Ifd. Nr.		Teilergebnishaushalt Ertrags- und Aufwandsarten	Ergebnis	Ansatz	Ansatz
			2022	2023	2024
			EUR	EUR	EUR
			1	2	3
11	=	<b>Anteilige ordentliche Erträge</b>	<b>0,00</b>	<b>0</b>	<b>0</b>
18	-	Sonstige ordentliche Aufwendungen	3.426,36-	6.550-	5.800-
19	=	<b>Anteilige ordentliche Aufwendungen</b>	<b>3.426,36-</b>	<b>6.550-</b>	<b>5.800-</b>
20	=	<b>Anteiliges veranschlagtes ordentliches Ergebnis</b>	<b>3.426,36-</b>	<b>6.550-</b>	<b>5.800-</b>
21	+	Erträge aus internen Leistungen	0,00	0	0
24	-	Aufwendungen für interne Leistungen	0,00	0	0
28	=	<b>Veranschlagtes kalkulatorisches Ergebnis</b>	<b>0,00</b>	<b>0</b>	<b>0</b>
29	=	<b>Veranschlagter Nettoressourcenbedarf/-überschuss</b>	<b>3.426,36-</b>	<b>6.550-</b>	<b>5.800-</b>

THH2

Dienstleistungen und Infrastruktur

27

VHS, Bibliotheken, kulturpäd. Einricht.

2710

Volkshochschulen

Ifd. Nr.		Teilergebnishaushalt Ertrags- und Aufwandsarten	Ergebnis	Ansatz	Ansatz
			2022	2023	2024
			EUR	EUR	EUR
			1	2	3
11	=	<b>Anteilige ordentliche Erträge</b>	<b>0,00</b>	<b>0</b>	<b>0</b>
18	-	Sonstige ordentliche Aufwendungen	3.426,36-	6.550-	5.800-
19	=	<b>Anteilige ordentliche Aufwendungen</b>	<b>3.426,36-</b>	<b>6.550-</b>	<b>5.800-</b>
20	=	<b>Anteiliges veranschlagtes ordentliches Ergebnis</b>	<b>3.426,36-</b>	<b>6.550-</b>	<b>5.800-</b>
21	+	Erträge aus internen Leistungen	0,00	0	0
24	-	Aufwendungen für interne Leistungen	0,00	0	0
28	=	<b>Veranschlagtes kalkulatorisches Ergebnis</b>	<b>0,00</b>	<b>0</b>	<b>0</b>
29	=	<b>Veranschlagter Nettoressourcenbedarf/-überschuss</b>	<b>3.426,36-</b>	<b>6.550-</b>	<b>5.800-</b>

THH2

Dienstleistungen und Infrastruktur

28

Sonstige Kulturpflege

Ifd. Nr.		Teilergebnishaushalt Ertrags- und Aufwandsarten	Ergebnis	Ansatz	Ansatz
			2022	2023	2024
			EUR	EUR	EUR
			1	2	3
6	+	Sonstige privatrechtliche Leistungsentgelte	560,00	800	800
7	+	Kostenerstattungen und Kostenumlagen	159,70	500	500
<b>11</b>	<b>=</b>	<b>Anteilige ordentliche Erträge</b>	<b>719,70</b>	<b>1.300</b>	<b>1.300</b>
17	-	Transferaufwendungen	638,24-	1.000-	1.000-
18	-	Sonstige ordentliche Aufwendungen	3.549,19-	16.090-	4.650-
<b>19</b>	<b>=</b>	<b>Anteilige ordentliche Aufwendungen</b>	<b>4.187,43-</b>	<b>17.090-</b>	<b>5.650-</b>
<b>20</b>	<b>=</b>	<b>Anteiliges veranschlagtes ordentliches Ergebnis</b>	<b>3.467,73-</b>	<b>15.790-</b>	<b>4.350-</b>
21	+	Erträge aus internen Leistungen	0,00	0	0
24	-	Aufwendungen für interne Leistungen	15.591,49-	38.000-	24.000-
<b>28</b>	<b>=</b>	<b>Veranschlagtes kalkulatorisches Ergebnis</b>	<b>15.591,49-</b>	<b>38.000-</b>	<b>24.000-</b>
<b>29</b>	<b>=</b>	<b>Veranschlagter Nettoressourcenbedarf/-überschuss</b>	<b>19.059,22-</b>	<b>53.790-</b>	<b>28.350-</b>

THH2

Dienstleistungen und Infrastruktur

28

Sonstige Kulturpflege

2810

Sonstige Kulturpflege

Ifd. Nr.		Teilergebnishaushalt Ertrags- und Aufwandsarten	Ergebnis	Ansatz	Ansatz
			2022	2023	2024
			EUR	EUR	EUR
			1	2	3
6	+	Sonstige privatrechtliche Leistungsentgelte	560,00	800	800
7	+	Kostenerstattungen und Kostenumlagen	159,70	500	500
<b>11</b>	<b>=</b>	<b>Anteilige ordentliche Erträge</b>	<b>719,70</b>	<b>1.300</b>	<b>1.300</b>
17	-	Transferaufwendungen	638,24-	1.000-	1.000-
18	-	Sonstige ordentliche Aufwendungen	3.549,19-	16.090-	4.650-
<b>19</b>	<b>=</b>	<b>Anteilige ordentliche Aufwendungen</b>	<b>4.187,43-</b>	<b>17.090-</b>	<b>5.650-</b>
<b>20</b>	<b>=</b>	<b>Anteiliges veranschlagtes ordentliches Ergebnis</b>	<b>3.467,73-</b>	<b>15.790-</b>	<b>4.350-</b>
21	+	Erträge aus internen Leistungen	0,00	0	0
24	-	Aufwendungen für interne Leistungen	15.591,49-	38.000-	24.000-
<b>28</b>	<b>=</b>	<b>Veranschlagtes kalkulatorisches Ergebnis</b>	<b>15.591,49-</b>	<b>38.000-</b>	<b>24.000-</b>
<b>29</b>	<b>=</b>	<b>Veranschlagter Nettoressourcenbedarf/-überschuss</b>	<b>19.059,22-</b>	<b>53.790-</b>	<b>28.350-</b>

28100010

Kirschenfest

Ifd. Nr.		Schlüsselprodukt über Kostenstellen  Ertrags- und Aufwandsarten	Ergebnis 2022	Ansatz 2023	Ansatz 2024
			EUR	EUR	EUR
			1	2	3
11	=	<b>Anteilige ordentliche Erträge</b>	0,00	0	0
18	-	Sonstige ordentliche Aufwendungen	0,00	6.000-	0
19	=	<b>Anteilige ordentliche Aufwendungen</b>	0,00	6.000-	0
20	=	<b>Anteiliges veranschlagtes ordentliches Ergebnis</b>	0,00	6.000-	0
21	+	Erträge aus internen Leistungen	0,00	0	0
24	-	Aufwendungen für interne Leistungen	0,00	0	0
28	=	<b>Veranschlagtes kalkulatorisches Ergebnis</b>	0,00	0	0
29	=	<b>Veranschlagter Nettoressourcenbedarf/-überschuss</b>	0,00	6.000-	0

28100020

Kirchweih

Ifd. Nr.		Schlüsselprodukt über Kostenstellen  Ertrags- und Aufwandsarten	Ergebnis 2022	Ansatz 2023	Ansatz 2024
			EUR	EUR	EUR
			1	2	3
11	=	<b>Anteilige ordentliche Erträge</b>	0,00	0	0
18	-	Sonstige ordentliche Aufwendungen	2.315,86-	3.000-	3.000-
19	=	<b>Anteilige ordentliche Aufwendungen</b>	2.315,86-	3.000-	3.000-
20	=	<b>Anteiliges veranschlagtes ordentliches Ergebnis</b>	2.315,86-	3.000-	3.000-
21	+	Erträge aus internen Leistungen	0,00	0	0
24	-	Aufwendungen für interne Leistungen	0,00	0	0
28	=	<b>Veranschlagtes kalkulatorisches Ergebnis</b>	0,00	0	0
29	=	<b>Veranschlagter Nettoressourcenbedarf/-überschuss</b>	2.315,86-	3.000-	3.000-



28100030

725-Jahr-Feier

Ifd. Nr.		Schlüsselprodukt über Kostenstellen  Ertrags- und Aufwandsarten	Ergebnis 2022	Ansatz 2023	Ansatz 2024
			EUR	EUR	EUR
			1	2	3
11	=	<b>Anteilige ordentliche Erträge</b>	0,00	0	0
18	-	Sonstige ordentliche Aufwendungen	0,00	5.000-	0
19	=	<b>Anteilige ordentliche Aufwendungen</b>	0,00	5.000-	0
20	=	<b>Anteiliges veranschlagtes ordentliches Ergebnis</b>	0,00	5.000-	0
21	+	Erträge aus internen Leistungen	0,00	0	0
24	-	Aufwendungen für interne Leistungen	0,00	0	0
28	=	<b>Veranschlagtes kalkulatorisches Ergebnis</b>	0,00	0	0
29	=	<b>Veranschlagter Nettoressourcenbedarf/-überschuss</b>	0,00	5.000-	0

THH2

Dienstleistungen und Infrastruktur

29

Förderung v. Kirchen u. sonst. Religg.

Ifd. Nr.		Teilergebnishaushalt Ertrags- und Aufwandsarten	Ergebnis	Ansatz	Ansatz
			2022	2023	2024
			EUR	EUR	EUR
			1	2	3
11	=	<b>Anteilige ordentliche Erträge</b>	0,00	0	0
17	-	Transferaufwendungen	0,00	100-	0
19	=	<b>Anteilige ordentliche Aufwendungen</b>	0,00	100-	0
20	=	<b>Anteiliges veranschlagtes ordentliches Ergebnis</b>	0,00	100-	0
21	+	Erträge aus internen Leistungen	0,00	0	0
24	-	Aufwendungen für interne Leistungen	0,00	0	0
28	=	<b>Veranschlagtes kalkulatorisches Ergebnis</b>	0,00	0	0
29	=	<b>Veranschlagter Nettoressourcenbedarf/-überschuss</b>	0,00	100-	0

THH2

Dienstleistungen und Infrastruktur

29

Förderung v. Kirchen u. sonst. Religg.

2910

Förderung v. Kirchen u. sonst. Religg.

Ifd. Nr.		Teilergebnishaushalt Ertrags- und Aufwandsarten	Ergebnis	Ansatz	Ansatz
			2022	2023	2024
			EUR	EUR	EUR
			1	2	3
11	=	<b>Anteilige ordentliche Erträge</b>	<b>0,00</b>	<b>0</b>	<b>0</b>
17	-	Transferaufwendungen	0,00	100-	0
19	=	<b>Anteilige ordentliche Aufwendungen</b>	<b>0,00</b>	<b>100-</b>	<b>0</b>
20	=	<b>Anteiliges veranschlagtes ordentliches Ergebnis</b>	<b>0,00</b>	<b>100-</b>	<b>0</b>
21	+	Erträge aus internen Leistungen	0,00	0	0
24	-	Aufwendungen für interne Leistungen	0,00	0	0
28	=	<b>Veranschlagtes kalkulatorisches Ergebnis</b>	<b>0,00</b>	<b>0</b>	<b>0</b>
29	=	<b>Veranschlagter Nettoressourcenbedarf/-überschuss</b>	<b>0,00</b>	<b>100-</b>	<b>0</b>

THH2

Dienstleistungen und Infrastruktur

31

Soziale Hilfen

Ifd. Nr.		Teilergebnishaushalt Ertrags- und Aufwandsarten	Ergebnis	Ansatz	Ansatz
			2022	2023	2024
			EUR	EUR	EUR
			1	2	3
2	+	Zuweisungen und Zuwendungen, Umlagen	3.330,00	0	0
5	+	Entgelte für öffentliche Leistungen oder Einrichtungen	30.191,40	0	0
6	+	Sonstige privatrechtliche Leistungsentgelte	48.019,10	91.620	94.530
<b>11</b>	<b>=</b>	<b>Anteilige ordentliche Erträge</b>	<b>81.540,50</b>	<b>91.620</b>	<b>94.530</b>
14	-	Aufwendungen für Sach- und Dienstleistungen	87.862,82-	87.000-	87.000-
15	-	Abschreibungen	2.419,60-	0	0
17	-	Transferaufwendungen	0,00	1.000-	1.000-
18	-	Sonstige ordentliche Aufwendungen	8.065,52-	5.050-	5.400-
<b>19</b>	<b>=</b>	<b>Anteilige ordentliche Aufwendungen</b>	<b>98.347,94-</b>	<b>93.050-</b>	<b>93.400-</b>
<b>20</b>	<b>=</b>	<b>Anteiliges veranschlagtes ordentliches Ergebnis</b>	<b>16.807,44-</b>	<b>1.430-</b>	<b>1.130</b>
21	+	Erträge aus internen Leistungen	0,00	0	0
24	-	Aufwendungen für interne Leistungen	0,00	0	0
27	-	kalkulatorische Kosten	5.052,36-	0	0
<b>28</b>	<b>=</b>	<b>Veranschlagtes kalkulatorisches Ergebnis</b>	<b>5.052,36-</b>	<b>0</b>	<b>0</b>
<b>29</b>	<b>=</b>	<b>Veranschlagter Nettoressourcenbedarf/-überschuss</b>	<b>21.859,80-</b>	<b>1.430-</b>	<b>1.130</b>

THH2

Dienstleistungen und Infrastruktur

31

Soziale Hilfen

3130

Hilfen für Flüchtlinge und Aussiedler

Ifd. Nr.		Teilergebnishaushalt Ertrags- und Aufwandsarten	Ergebnis	Ansatz	Ansatz
			2022	2023	2024
			EUR	EUR	EUR
			1	2	3
5	+	Entgelte für öffentliche Leistungen oder Einrichtungen	30.191,40	0	0
6	+	Sonstige privatrechtliche Leistungsentgelte	48.019,10	91.620	94.530
<b>11</b>	<b>=</b>	<b>Anteilige ordentliche Erträge</b>	<b>78.210,50</b>	<b>91.620</b>	<b>94.530</b>
14	-	Aufwendungen für Sach- und Dienstleistungen	87.862,82-	87.000-	87.000-
15	-	Abschreibungen	2.419,60-	0	0
<b>19</b>	<b>=</b>	<b>Anteilige ordentliche Aufwendungen</b>	<b>90.282,42-</b>	<b>87.000-</b>	<b>87.000-</b>
<b>20</b>	<b>=</b>	<b>Anteiliges veranschlagtes ordentliches Ergebnis</b>	<b>12.071,92-</b>	<b>4.620</b>	<b>7.530</b>
21	+	Erträge aus internen Leistungen	0,00	0	0
24	-	Aufwendungen für interne Leistungen	0,00	0	0
27	-	kalkulatorische Kosten	5.052,36-	0	0
<b>28</b>	<b>=</b>	<b>Veranschlagtes kalkulatorisches Ergebnis</b>	<b>5.052,36-</b>	<b>0</b>	<b>0</b>
<b>29</b>	<b>=</b>	<b>Veranschlagter Nettoressourcenbedarf/-überschuss</b>	<b>17.124,28-</b>	<b>4.620</b>	<b>7.530</b>

31300101

Asylwohnung Luisenstr. 26

Ifd. Nr.		Schlüsselprodukt über Kostenstellen  Ertrags- und Aufwandsarten	Ergebnis 2022	Ansatz 2023	Ansatz 2024
			EUR	EUR	EUR
			1	2	3
5	+	Entgelte für öffentliche Leistungen oder Einrichtungen	13.623,50	0	0
6	+	Sonstige privatrechtliche Leistungsentgelte	11.177,68	26.300	26.330
<b>11</b>	<b>=</b>	<b>Anteilige ordentliche Erträge</b>	<b>24.801,18</b>	<b>26.300</b>	<b>26.330</b>
14	-	Aufwendungen für Sach- und Dienstleistungen	22.328,93-	26.000-	24.000-
<b>19</b>	<b>=</b>	<b>Anteilige ordentliche Aufwendungen</b>	<b>22.328,93-</b>	<b>26.000-</b>	<b>24.000-</b>
<b>20</b>	<b>=</b>	<b>Anteiliges veranschlagtes ordentliches Ergebnis</b>	<b>2.472,25</b>	<b>300</b>	<b>2.330</b>
21	+	Erträge aus internen Leistungen	0,00	0	0
24	-	Aufwendungen für interne Leistungen	0,00	0	0
<b>28</b>	<b>=</b>	<b>Veranschlagtes kalkulatorisches Ergebnis</b>	<b>0,00</b>	<b>0</b>	<b>0</b>
<b>29</b>	<b>=</b>	<b>Veranschlagter Nettoressourcenbedarf/-überschuss</b>	<b>2.472,25</b>	<b>300</b>	<b>2.330</b>

31300102

Asylwohnung Sofienstr. 7

Ifd. Nr.		Schlüsselprodukt über Kostenstellen  Ertrags- und Aufwandsarten	Ergebnis 2022	Ansatz 2023	Ansatz 2024
			EUR	EUR	EUR
			1	2	3
6	+	Sonstige privatrechtliche Leistungsentgelte	21.200,00	30.000	30.000
<b>11</b>	<b>=</b>	<b>Anteilige ordentliche Erträge</b>	<b>21.200,00</b>	<b>30.000</b>	<b>30.000</b>
14	-	Aufwendungen für Sach- und Dienstleistungen	25.103,00-	30.000-	32.000-
<b>19</b>	<b>=</b>	<b>Anteilige ordentliche Aufwendungen</b>	<b>25.103,00-</b>	<b>30.000-</b>	<b>32.000-</b>
<b>20</b>	<b>=</b>	<b>Anteiliges veranschlagtes ordentliches Ergebnis</b>	<b>3.903,00-</b>	<b>0</b>	<b>2.000-</b>
21	+	Erträge aus internen Leistungen	0,00	0	0
24	-	Aufwendungen für interne Leistungen	0,00	0	0
<b>28</b>	<b>=</b>	<b>Veranschlagtes kalkulatorisches Ergebnis</b>	<b>0,00</b>	<b>0</b>	<b>0</b>
<b>29</b>	<b>=</b>	<b>Veranschlagter Nettoressourcenbedarf/-überschuss</b>	<b>3.903,00-</b>	<b>0</b>	<b>2.000-</b>

31300103

## Asylwohnung Gartenweg 3

Ifd. Nr.		Schlüsselprodukt über Kostenstellen  Ertrags- und Aufwandsarten	Ergebnis 2022	Ansatz 2023	Ansatz 2024
			EUR	EUR	EUR
			1	2	3
5	+	Entgelte für öffentliche Leistungen oder Einrichtungen	16.567,90	0	0
<b>11</b>	<b>=</b>	<b>Anteilige ordentliche Erträge</b>	<b>16.567,90</b>	<b>0</b>	<b>0</b>
14	-	Aufwendungen für Sach- und Dienstleistungen	12.367,89-	0	0
<b>19</b>	<b>=</b>	<b>Anteilige ordentliche Aufwendungen</b>	<b>12.367,89-</b>	<b>0</b>	<b>0</b>
<b>20</b>	<b>=</b>	<b>Anteiliges veranschlagtes ordentliches Ergebnis</b>	<b>4.200,01</b>	<b>0</b>	<b>0</b>
21	+	Erträge aus internen Leistungen	0,00	0	0
24	-	Aufwendungen für interne Leistungen	0,00	0	0
<b>28</b>	<b>=</b>	<b>Veranschlagtes kalkulatorisches Ergebnis</b>	<b>0,00</b>	<b>0</b>	<b>0</b>
<b>29</b>	<b>=</b>	<b>Veranschlagter Nettoressourcenbedarf/-überschuss</b>	<b>4.200,01</b>	<b>0</b>	<b>0</b>



31300104

Asylwohnung Hauptstr. 50

Ifd. Nr.		Schlüsselprodukt über Kostenstellen  Ertrags- und Aufwandsarten	Ergebnis 2022	Ansatz 2023	Ansatz 2024
			EUR	EUR	EUR
			1	2	3
6	+	Sonstige privatrechtliche Leistungsentgelte	15.641,42	14.320	16.720
<b>11</b>	<b>=</b>	<b>Anteilige ordentliche Erträge</b>	<b>15.641,42</b>	<b>14.320</b>	<b>16.720</b>
14	-	Aufwendungen für Sach- und Dienstleistungen	7.953,02-	9.000-	9.000-
15	-	Abschreibungen	2.419,60-	0	0
<b>19</b>	<b>=</b>	<b>Anteilige ordentliche Aufwendungen</b>	<b>10.372,62-</b>	<b>9.000-</b>	<b>9.000-</b>
<b>20</b>	<b>=</b>	<b>Anteiliges veranschlagtes ordentliches Ergebnis</b>	<b>5.268,80</b>	<b>5.320</b>	<b>7.720</b>
21	+	Erträge aus internen Leistungen	0,00	0	0
24	-	Aufwendungen für interne Leistungen	0,00	0	0
27	-	kalkulatorische Kosten	5.052,36-	0	0
<b>28</b>	<b>=</b>	<b>Veranschlagtes kalkulatorisches Ergebnis</b>	<b>5.052,36-</b>	<b>0</b>	<b>0</b>
<b>29</b>	<b>=</b>	<b>Veranschlagter Nettoressourcenbedarf/-überschuss</b>	<b>216,44</b>	<b>5.320</b>	<b>7.720</b>

31300105

Asylwohnung Hauptstr. 54

Ifd. Nr.		Schlüsselprodukt über Kostenstellen  Ertrags- und Aufwandsarten	Ergebnis 2022	Ansatz 2023	Ansatz 2024
			EUR	EUR	EUR
			1	2	3
6	+	Sonstige privatrechtliche Leistungsentgelte	0,00	21.000	21.480
<b>11</b>	<b>=</b>	<b>Anteilige ordentliche Erträge</b>	<b>0,00</b>	<b>21.000</b>	<b>21.480</b>
14	-	Aufwendungen für Sach- und Dienstleistungen	20.109,98-	21.000-	21.000-
<b>19</b>	<b>=</b>	<b>Anteilige ordentliche Aufwendungen</b>	<b>20.109,98-</b>	<b>21.000-</b>	<b>21.000-</b>
<b>20</b>	<b>=</b>	<b>Anteiliges veranschlagtes ordentliches Ergebnis</b>	<b>20.109,98-</b>	<b>0</b>	<b>480</b>
21	+	Erträge aus internen Leistungen	0,00	0	0
24	-	Aufwendungen für interne Leistungen	0,00	0	0
<b>28</b>	<b>=</b>	<b>Veranschlagtes kalkulatorisches Ergebnis</b>	<b>0,00</b>	<b>0</b>	<b>0</b>
<b>29</b>	<b>=</b>	<b>Veranschlagter Nettoressourcenbedarf/-überschuss</b>	<b>20.109,98-</b>	<b>0</b>	<b>480</b>

THH2

Dienstleistungen und Infrastruktur

31

Soziale Hilfen

3180

Sonstige soziale Hilfen und Leistungen

Ifd. Nr.		Teilergebnishaushalt Ertrags- und Aufwandsarten	Ergebnis	Ansatz	Ansatz
			2022	2023	2024
			EUR	EUR	EUR
			1	2	3
2	+	Zuweisungen und Zuwendungen, Umlagen	3.330,00	0	0
<b>11</b>	<b>=</b>	<b>Anteilige ordentliche Erträge</b>	<b>3.330,00</b>	<b>0</b>	<b>0</b>
17	-	Transferaufwendungen	0,00	1.000-	1.000-
18	-	Sonstige ordentliche Aufwendungen	8.065,52-	5.050-	5.400-
<b>19</b>	<b>=</b>	<b>Anteilige ordentliche Aufwendungen</b>	<b>8.065,52-</b>	<b>6.050-</b>	<b>6.400-</b>
<b>20</b>	<b>=</b>	<b>Anteiliges veranschlagtes ordentliches Ergebnis</b>	<b>4.735,52-</b>	<b>6.050-</b>	<b>6.400-</b>
21	+	Erträge aus internen Leistungen	0,00	0	0
24	-	Aufwendungen für interne Leistungen	0,00	0	0
<b>28</b>	<b>=</b>	<b>Veranschlagtes kalkulatorisches Ergebnis</b>	<b>0,00</b>	<b>0</b>	<b>0</b>
<b>29</b>	<b>=</b>	<b>Veranschlagter Nettoressourcenbedarf/-überschuss</b>	<b>4.735,52-</b>	<b>6.050-</b>	<b>6.400-</b>

31801000

## Integrationshilfe für Flüchtlinge

Ifd. Nr.		Schlüsselprodukt über Kostenstellen  Ertrags- und Aufwandsarten	Ergebnis 2022	Ansatz 2023	Ansatz 2024
			EUR	EUR	EUR
			1	2	3
2	+	Zuweisungen und Zuwendungen, Umlagen	0,00	0	0
<b>11</b>	<b>=</b>	<b>Anteilige ordentliche Erträge</b>	<b>0,00</b>	<b>0</b>	<b>0</b>
18	-	Sonstige ordentliche Aufwendungen	2.242,99-	2.350-	2.700-
<b>19</b>	<b>=</b>	<b>Anteilige ordentliche Aufwendungen</b>	<b>2.242,99-</b>	<b>2.350-</b>	<b>2.700-</b>
<b>20</b>	<b>=</b>	<b>Anteiliges veranschlagtes ordentliches Ergebnis</b>	<b>2.242,99-</b>	<b>2.350-</b>	<b>2.700-</b>
21	+	Erträge aus internen Leistungen	0,00	0	0
24	-	Aufwendungen für interne Leistungen	0,00	0	0
<b>28</b>	<b>=</b>	<b>Veranschlagtes kalkulatorisches Ergebnis</b>	<b>0,00</b>	<b>0</b>	<b>0</b>
<b>29</b>	<b>=</b>	<b>Veranschlagter Nettoressourcenbedarf/-überschuss</b>	<b>2.242,99-</b>	<b>2.350-</b>	<b>2.700-</b>

THH2

Dienstleistungen und Infrastruktur

36

Kinder-, Jugend- und Familienhilfe

Ifd. Nr.		Teilergebnishaushalt Ertrags- und Aufwandsarten	Ergebnis	Ansatz	Ansatz
			2022	2023	2024
			EUR	EUR	EUR
			1	2	3
2	+	Zuweisungen und Zuwendungen, Umlagen	346.231,62	344.285	471.975
7	+	Kostenerstattungen und Kostenumlagen	19.104,50	15.000	18.000
<b>11</b>	<b>=</b>	<b>Anteilige ordentliche Erträge</b>	<b>365.336,12</b>	<b>359.285</b>	<b>489.975</b>
14	-	Aufwendungen für Sach- und Dienstleistungen	28.080,00-	30.000-	33.500-
15	-	Abschreibungen	0,00	0	3.000-
17	-	Transferaufwendungen	689.661,53-	848.500-	957.500-
18	-	Sonstige ordentliche Aufwendungen	32,50-	500-	500-
<b>19</b>	<b>=</b>	<b>Anteilige ordentliche Aufwendungen</b>	<b>717.774,03-</b>	<b>879.000-</b>	<b>994.500-</b>
<b>20</b>	<b>=</b>	<b>Anteiliges veranschlagtes ordentliches Ergebnis</b>	<b>352.437,91-</b>	<b>519.715-</b>	<b>504.525-</b>
21	+	Erträge aus internen Leistungen	0,00	0	0
24	-	Aufwendungen für interne Leistungen	5.767,26-	20.000-	25.000-
<b>28</b>	<b>=</b>	<b>Veranschlagtes kalkulatorisches Ergebnis</b>	<b>5.767,26-</b>	<b>20.000-</b>	<b>25.000-</b>
<b>29</b>	<b>=</b>	<b>Veranschlagter Nettoressourcenbedarf/-überschuss</b>	<b>358.205,17-</b>	<b>539.715-</b>	<b>529.525-</b>

THH2

Dienstleistungen und Infrastruktur

36

Kinder-, Jugend- und Familienhilfe

3620

Allgemeine Förderung junger Menschen

Ifd. Nr.		Teilergebnishaushalt Ertrags- und Aufwandsarten	Ergebnis	Ansatz	Ansatz
			2022	2023	2024
			EUR	EUR	EUR
			1	2	3
2	+	Zuweisungen und Zuwendungen, Umlagen	300,00	400	400
<b>11</b>	<b>=</b>	<b>Anteilige ordentliche Erträge</b>	<b>300,00</b>	<b>400</b>	<b>400</b>
17	-	Transferaufwendungen	0,00	500-	500-
18	-	Sonstige ordentliche Aufwendungen	32,50-	500-	500-
<b>19</b>	<b>=</b>	<b>Anteilige ordentliche Aufwendungen</b>	<b>32,50-</b>	<b>1.000-</b>	<b>1.000-</b>
<b>20</b>	<b>=</b>	<b>Anteiliges veranschlagtes ordentliches Ergebnis</b>	<b>267,50</b>	<b>600-</b>	<b>600-</b>
21	+	Erträge aus internen Leistungen	0,00	0	0
24	-	Aufwendungen für interne Leistungen	0,00	0	0
<b>28</b>	<b>=</b>	<b>Veranschlagtes kalkulatorisches Ergebnis</b>	<b>0,00</b>	<b>0</b>	<b>0</b>
<b>29</b>	<b>=</b>	<b>Veranschlagter Nettoressourcenbedarf/-überschuss</b>	<b>267,50</b>	<b>600-</b>	<b>600-</b>

36200410

## Kinder- und Jugendarbeit

Ifd. Nr.		Schlüsselprodukt über Kostenstellen  Ertrags- und Aufwandsarten	Ergebnis 2022	Ansatz 2023	Ansatz 2024
			EUR	EUR	EUR
			1	2	3
2	+	Zuweisungen und Zuwendungen, Umlagen	300,00	400	400
<b>11</b>	<b>=</b>	<b>Anteilige ordentliche Erträge</b>	<b>300,00</b>	<b>400</b>	<b>400</b>
17	-	Transferaufwendungen	0,00	500-	500-
18	-	Sonstige ordentliche Aufwendungen	32,50-	500-	500-
<b>19</b>	<b>=</b>	<b>Anteilige ordentliche Aufwendungen</b>	<b>32,50-</b>	<b>1.000-</b>	<b>1.000-</b>
<b>20</b>	<b>=</b>	<b>Anteiliges veranschlagtes ordentliches Ergebnis</b>	<b>267,50</b>	<b>600-</b>	<b>600-</b>
21	+	Erträge aus internen Leistungen	0,00	0	0
24	-	Aufwendungen für interne Leistungen	0,00	0	0
<b>28</b>	<b>=</b>	<b>Veranschlagtes kalkulatorisches Ergebnis</b>	<b>0,00</b>	<b>0</b>	<b>0</b>
<b>29</b>	<b>=</b>	<b>Veranschlagter Nettoressourcenbedarf/-überschuss</b>	<b>267,50</b>	<b>600-</b>	<b>600-</b>

THH2

Dienstleistungen und Infrastruktur

36

Kinder-, Jugend- und Familienhilfe

3650

Förderung v. Kindern Tageseinr./-pflege

Ifd. Nr.		Teilergebnishaushalt Ertrags- und Aufwandsarten	Ergebnis	Ansatz	Ansatz
			2022	2023	2024
			EUR	EUR	EUR
			1	2	3
2	+	Zuweisungen und Zuwendungen, Umlagen	345.931,62	343.885	471.575
7	+	Kostenerstattungen und Kostenumlagen	19.104,50	15.000	18.000
<b>11</b>	<b>=</b>	<b>Anteilige ordentliche Erträge</b>	<b>365.036,12</b>	<b>358.885</b>	<b>489.575</b>
14	-	Aufwendungen für Sach- und Dienstleistungen	28.080,00-	30.000-	33.500-
15	-	Abschreibungen	0,00	0	3.000-
17	-	Transferaufwendungen	689.661,53-	848.000-	957.000-
<b>19</b>	<b>=</b>	<b>Anteilige ordentliche Aufwendungen</b>	<b>717.741,53-</b>	<b>878.000-</b>	<b>993.500-</b>
<b>20</b>	<b>=</b>	<b>Anteiliges veranschlagtes ordentliches Ergebnis</b>	<b>352.705,41-</b>	<b>519.115-</b>	<b>503.925-</b>
21	+	Erträge aus internen Leistungen	0,00	0	0
24	-	Aufwendungen für interne Leistungen	5.767,26-	20.000-	25.000-
<b>28</b>	<b>=</b>	<b>Veranschlagtes kalkulatorisches Ergebnis</b>	<b>5.767,26-</b>	<b>20.000-</b>	<b>25.000-</b>
<b>29</b>	<b>=</b>	<b>Veranschlagter Nettoressourcenbedarf/-überschuss</b>	<b>358.472,67-</b>	<b>539.115-</b>	<b>528.925-</b>



36500100

## Tageseinrichtungen für Kinder

Ifd. Nr.		Schlüsselprodukt über Kostenstellen  Ertrags- und Aufwandsarten	Ergebnis 2022	Ansatz 2023	Ansatz 2024
			EUR	EUR	EUR
			1	2	3
2	+	Zuweisungen und Zuwendungen, Umlagen	345.931,62	343.885	471.575
7	+	Kostenerstattungen und Kostenumlagen	19.104,50	15.000	18.000
<b>11</b>	<b>=</b>	<b>Anteilige ordentliche Erträge</b>	<b>365.036,12</b>	<b>358.885</b>	<b>489.575</b>
14	-	Aufwendungen für Sach- und Dienstleistungen	28.080,00-	30.000-	33.500-
15	-	Abschreibungen	0,00	0	3.000-
17	-	Transferaufwendungen	689.661,53-	848.000-	957.000-
<b>19</b>	<b>=</b>	<b>Anteilige ordentliche Aufwendungen</b>	<b>717.741,53-</b>	<b>878.000-</b>	<b>993.500-</b>
<b>20</b>	<b>=</b>	<b>Anteiliges veranschlagtes ordentliches Ergebnis</b>	<b>352.705,41-</b>	<b>519.115-</b>	<b>503.925-</b>
21	+	Erträge aus internen Leistungen	0,00	0	0
24	-	Aufwendungen für interne Leistungen	5.767,26-	20.000-	25.000-
<b>28</b>	<b>=</b>	<b>Veranschlagtes kalkulatorisches Ergebnis</b>	<b>5.767,26-</b>	<b>20.000-</b>	<b>25.000-</b>
<b>29</b>	<b>=</b>	<b>Veranschlagter Nettoressourcenbedarf/-überschuss</b>	<b>358.472,67-</b>	<b>539.115-</b>	<b>528.925-</b>

36500111

Ev. Kindergarten

Ifd. Nr.		Schlüsselprodukt über Kostenstellen  Ertrags- und Aufwandsarten	Ergebnis 2022	Ansatz 2023	Ansatz 2024
			EUR	EUR	EUR
			1	2	3
11	=	<b>Anteilige ordentliche Erträge</b>	<b>0,00</b>	<b>0</b>	<b>0</b>
14	-	Aufwendungen für Sach- und Dienstleistungen	28.080,00-	30.000-	30.000-
17	-	Transferaufwendungen	426.133,90-	430.000-	450.000-
19	=	<b>Anteilige ordentliche Aufwendungen</b>	<b>454.213,90-</b>	<b>460.000-</b>	<b>480.000-</b>
20	=	<b>Anteiliges veranschlagtes ordentliches Ergebnis</b>	<b>454.213,90-</b>	<b>460.000-</b>	<b>480.000-</b>
21	+	Erträge aus internen Leistungen	0,00	0	0
24	-	Aufwendungen für interne Leistungen	0,00	0	0
28	=	<b>Veranschlagtes kalkulatorisches Ergebnis</b>	<b>0,00</b>	<b>0</b>	<b>0</b>
29	=	<b>Veranschlagter Nettoressourcenbedarf/-überschuss</b>	<b>454.213,90-</b>	<b>460.000-</b>	<b>480.000-</b>

36500112

RK. Kindergarten

Ifd. Nr.		Schlüsselprodukt über Kostenstellen  Ertrags- und Aufwandsarten	Ergebnis 2022	Ansatz 2023	Ansatz 2024
			EUR	EUR	EUR
			1	2	3
11	=	<b>Anteilige ordentliche Erträge</b>	0,00	0	0
17	-	Transferaufwendungen	255.981,55-	400.000-	494.000-
19	=	<b>Anteilige ordentliche Aufwendungen</b>	255.981,55-	400.000-	494.000-
20	=	<b>Anteiliges veranschlagtes ordentliches Ergebnis</b>	255.981,55-	400.000-	494.000-
21	+	Erträge aus internen Leistungen	0,00	0	0
24	-	Aufwendungen für interne Leistungen	0,00	0	0
28	=	<b>Veranschlagtes kalkulatorisches Ergebnis</b>	0,00	0	0
29	=	<b>Veranschlagter Nettoressourcenbedarf/-überschuss</b>	255.981,55-	400.000-	494.000-

THH2

Dienstleistungen und Infrastruktur

42

Sportförderung

Ifd. Nr.		Teilergebnishaushalt Ertrags- und Aufwandsarten	Ergebnis	Ansatz	Ansatz
			2022	2023	2024
			EUR	EUR	EUR
			1	2	3
3	+	Aufgelöste Investitionszuwendungen und -beiträge	15.560,35	0	0
<b>11</b>	<b>=</b>	<b>Anteilige ordentliche Erträge</b>	<b>15.560,35</b>	<b>0</b>	<b>0</b>
14	-	Aufwendungen für Sach- und Dienstleistungen	12.318,48-	8.500-	13.000-
15	-	Abschreibungen	22.618,63-	7.000-	7.000-
17	-	Transferaufwendungen	8.850,00-	3.850-	3.850-
<b>19</b>	<b>=</b>	<b>Anteilige ordentliche Aufwendungen</b>	<b>43.787,11-</b>	<b>19.350-</b>	<b>23.850-</b>
<b>20</b>	<b>=</b>	<b>Anteiliges veranschlagtes ordentliches Ergebnis</b>	<b>28.226,76-</b>	<b>19.350-</b>	<b>23.850-</b>
21	+	Erträge aus internen Leistungen	0,00	0	0
24	-	Aufwendungen für interne Leistungen	16.063,26-	6.750-	15.750-
27	-	kalkulatorische Kosten	5.483,89-	5.000-	5.000-
<b>28</b>	<b>=</b>	<b>Veranschlagtes kalkulatorisches Ergebnis</b>	<b>21.547,15-</b>	<b>11.750-</b>	<b>20.750-</b>
<b>29</b>	<b>=</b>	<b>Veranschlagter Nettoressourcenbedarf/-überschuss</b>	<b>49.773,91-</b>	<b>31.100-</b>	<b>44.600-</b>

THH2  
42  
4241

Dienstleistungen und Infrastruktur  
Sportförderung  
Sportstätten

Ifd. Nr.		Teilergebnishaushalt Ertrags- und Aufwandsarten	Ergebnis	Ansatz	Ansatz
			2022	2023	2024
			EUR	EUR	EUR
			1	2	3
3	+	Aufgelöste Investitionszuwendungen und -beiträge	15.560,35	0	0
<b>11</b>	<b>=</b>	<b>Anteilige ordentliche Erträge</b>	<b>15.560,35</b>	<b>0</b>	<b>0</b>
14	-	Aufwendungen für Sach- und Dienstleistungen	12.318,48-	8.500-	13.000-
15	-	Abschreibungen	22.618,63-	7.000-	7.000-
17	-	Transferaufwendungen	8.850,00-	3.850-	3.850-
<b>19</b>	<b>=</b>	<b>Anteilige ordentliche Aufwendungen</b>	<b>43.787,11-</b>	<b>19.350-</b>	<b>23.850-</b>
<b>20</b>	<b>=</b>	<b>Anteiliges veranschlagtes ordentliches Ergebnis</b>	<b>28.226,76-</b>	<b>19.350-</b>	<b>23.850-</b>
21	+	Erträge aus internen Leistungen	0,00	0	0
24	-	Aufwendungen für interne Leistungen	16.063,26-	6.750-	15.750-
27	-	kalkulatorische Kosten	5.483,89-	5.000-	5.000-
<b>28</b>	<b>=</b>	<b>Veranschlagtes kalkulatorisches Ergebnis</b>	<b>21.547,15-</b>	<b>11.750-</b>	<b>20.750-</b>
<b>29</b>	<b>=</b>	<b>Veranschlagter Nettoressourcenbedarf/-überschuss</b>	<b>49.773,91-</b>	<b>31.100-</b>	<b>44.600-</b>

42410000

Sportplätze

Ifd. Nr.		Schlüsselprodukt über Kostenstellen  Ertrags- und Aufwandsarten	Ergebnis 2022	Ansatz 2023	Ansatz 2024
			EUR	EUR	EUR
			1	2	3
3	+	Aufgelöste Investitionszuwendungen und -beiträge	15.560,35	0	0
<b>11</b>	<b>=</b>	<b>Anteilige ordentliche Erträge</b>	<b>15.560,35</b>	<b>0</b>	<b>0</b>
14	-	Aufwendungen für Sach- und Dienstleistungen	12.318,48-	8.500-	13.000-
15	-	Abschreibungen	22.618,63-	7.000-	7.000-
17	-	Transferaufwendungen	8.850,00-	3.850-	3.850-
<b>19</b>	<b>=</b>	<b>Anteilige ordentliche Aufwendungen</b>	<b>43.787,11-</b>	<b>19.350-</b>	<b>23.850-</b>
<b>20</b>	<b>=</b>	<b>Anteiliges veranschlagtes ordentliches Ergebnis</b>	<b>28.226,76-</b>	<b>19.350-</b>	<b>23.850-</b>
21	+	Erträge aus internen Leistungen	0,00	0	0
24	-	Aufwendungen für interne Leistungen	16.063,26-	6.750-	15.750-
27	-	kalkulatorische Kosten	5.483,89-	5.000-	5.000-
<b>28</b>	<b>=</b>	<b>Veranschlagtes kalkulatorisches Ergebnis</b>	<b>21.547,15-</b>	<b>11.750-</b>	<b>20.750-</b>
<b>29</b>	<b>=</b>	<b>Veranschlagter Nettoressourcenbedarf/-überschuss</b>	<b>49.773,91-</b>	<b>31.100-</b>	<b>44.600-</b>

42410020

## Sport- und Bewegungspark

Ifd. Nr.		Schlüsselprodukt über Kostenstellen  Ertrags- und Aufwandsarten	Ergebnis 2022	Ansatz 2023	Ansatz 2024
			EUR	EUR	EUR
			1	2	3
3	+	Aufgelöste Investitionszuwendungen und -beiträge	15.560,35	0	0
<b>11</b>	<b>=</b>	<b>Anteilige ordentliche Erträge</b>	<b>15.560,35</b>	<b>0</b>	<b>0</b>
15	-	Abschreibungen	17.618,63-	0	0
<b>19</b>	<b>=</b>	<b>Anteilige ordentliche Aufwendungen</b>	<b>17.618,63-</b>	<b>0</b>	<b>0</b>
<b>20</b>	<b>=</b>	<b>Anteiliges veranschlagtes ordentliches Ergebnis</b>	<b>2.058,28-</b>	<b>0</b>	<b>0</b>
21	+	Erträge aus internen Leistungen	0,00	0	0
24	-	Aufwendungen für interne Leistungen	0,00	0	0
27	-	kalkulatorische Kosten	3.019,55-	0	0
<b>28</b>	<b>=</b>	<b>Veranschlagtes kalkulatorisches Ergebnis</b>	<b>3.019,55-</b>	<b>0</b>	<b>0</b>
<b>29</b>	<b>=</b>	<b>Veranschlagter Nettoressourcenbedarf/-überschuss</b>	<b>5.077,83-</b>	<b>0</b>	<b>0</b>

THH2

Dienstleistungen und Infrastruktur

51

Räumliche Planung und Entwicklung

Ifd. Nr.		Teilergebnishaushalt Ertrags- und Aufwandsarten	Ergebnis	Ansatz	Ansatz
			2022	2023	2024
			EUR	EUR	EUR
			1	2	3
11	=	<b>Anteilige ordentliche Erträge</b>	<b>0,00</b>	<b>0</b>	<b>0</b>
14	-	Aufwendungen für Sach- und Dienstleistungen	30.600,40-	38.000-	38.000-
18	-	Sonstige ordentliche Aufwendungen	14.431,70-	25.000-	25.000-
19	=	<b>Anteilige ordentliche Aufwendungen</b>	<b>45.032,10-</b>	<b>63.000-</b>	<b>63.000-</b>
20	=	<b>Anteiliges veranschlagtes ordentliches Ergebnis</b>	<b>45.032,10-</b>	<b>63.000-</b>	<b>63.000-</b>
21	+	Erträge aus internen Leistungen	0,00	0	0
24	-	Aufwendungen für interne Leistungen	0,00	0	10.000-
28	=	<b>Veranschlagtes kalkulatorisches Ergebnis</b>	<b>0,00</b>	<b>0</b>	<b>10.000-</b>
29	=	<b>Veranschlagter Nettoressourcenbedarf/-überschuss</b>	<b>45.032,10-</b>	<b>63.000-</b>	<b>73.000-</b>



THH2

Dienstleistungen und Infrastruktur

51

Räumliche Planung und Entwicklung

5110

Stadtentw, -planung, Verk.pl., Erneuerung

Ifd. Nr.		Teilergebnishaushalt Ertrags- und Aufwandsarten	Ergebnis	Ansatz	Ansatz
			2022	2023	2024
			EUR	EUR	EUR
			1	2	3
11	=	<b>Anteilige ordentliche Erträge</b>	<b>0,00</b>	<b>0</b>	<b>0</b>
14	-	Aufwendungen für Sach- und Dienstleistungen	30.600,40-	38.000-	38.000-
18	-	Sonstige ordentliche Aufwendungen	14.431,70-	25.000-	25.000-
19	=	<b>Anteilige ordentliche Aufwendungen</b>	<b>45.032,10-</b>	<b>63.000-</b>	<b>63.000-</b>
20	=	<b>Anteiliges veranschlagtes ordentliches Ergebnis</b>	<b>45.032,10-</b>	<b>63.000-</b>	<b>63.000-</b>
21	+	Erträge aus internen Leistungen	0,00	0	0
24	-	Aufwendungen für interne Leistungen	0,00	0	10.000-
28	=	<b>Veranschlagtes kalkulatorisches Ergebnis</b>	<b>0,00</b>	<b>0</b>	<b>10.000-</b>
29	=	<b>Veranschlagter Nettoressourcenbedarf/-überschuss</b>	<b>45.032,10-</b>	<b>63.000-</b>	<b>73.000-</b>

THH2

Dienstleistungen und Infrastruktur

52

Bauen und Wohnen

Ifd. Nr.		Teilergebnishaushalt Ertrags- und Aufwandsarten	Ergebnis	Ansatz	Ansatz
			2022	2023	2024
			EUR	EUR	EUR
			1	2	3
5	+	Entgelte für öffentliche Leistungen oder Einrichtungen	1.035,20	500	0
<b>11</b>	<b>=</b>	<b>Anteilige ordentliche Erträge</b>	<b>1.035,20</b>	<b>500</b>	<b>0</b>
<b>19</b>	<b>=</b>	<b>Anteilige ordentliche Aufwendungen</b>	<b>0,00</b>	<b>0</b>	<b>0</b>
<b>20</b>	<b>=</b>	<b>Anteiliges veranschlagtes ordentliches Ergebnis</b>	<b>1.035,20</b>	<b>500</b>	<b>0</b>
21	+	Erträge aus internen Leistungen	0,00	0	0
24	-	Aufwendungen für interne Leistungen	0,00	0	0
<b>28</b>	<b>=</b>	<b>Veranschlagtes kalkulatorisches Ergebnis</b>	<b>0,00</b>	<b>0</b>	<b>0</b>
<b>29</b>	<b>=</b>	<b>Veranschlagter Nettoressourcenbedarf/-überschuss</b>	<b>1.035,20</b>	<b>500</b>	<b>0</b>

THH2

Dienstleistungen und Infrastruktur

52

Bauen und Wohnen

5210

Bauordnung

Ifd. Nr.		Teilergebnishaushalt Ertrags- und Aufwandsarten	Ergebnis	Ansatz	Ansatz
			2022	2023	2024
			EUR	EUR	EUR
			1	2	3
5	+	Entgelte für öffentliche Leistungen oder Einrichtungen	1.035,20	500	0
11	=	<b>Anteilige ordentliche Erträge</b>	<b>1.035,20</b>	<b>500</b>	<b>0</b>
19	=	<b>Anteilige ordentliche Aufwendungen</b>	<b>0,00</b>	<b>0</b>	<b>0</b>
20	=	<b>Anteiliges veranschlagtes ordentliches Ergebnis</b>	<b>1.035,20</b>	<b>500</b>	<b>0</b>
21	+	Erträge aus internen Leistungen	0,00	0	0
24	-	Aufwendungen für interne Leistungen	0,00	0	0
28	=	<b>Veranschlagtes kalkulatorisches Ergebnis</b>	<b>0,00</b>	<b>0</b>	<b>0</b>
29	=	<b>Veranschlagter Nettoressourcenbedarf/-überschuss</b>	<b>1.035,20</b>	<b>500</b>	<b>0</b>

THH2

Dienstleistungen und Infrastruktur

53

Ver- und Entsorgung

Ifd. Nr.		Teilergebnishaushalt Ertrags- und Aufwandsarten	Ergebnis	Ansatz	Ansatz
			2022	2023	2024
			EUR	EUR	EUR
			1	2	3
2	+	Zuweisungen und Zuwendungen, Umlagen	70.752,00	142.000	101.400
3	+	Aufgelöste Investitionszuwendungen und -beiträge	75.472,72	92.000	92.000
5	+	Entgelte für öffentliche Leistungen oder Einrichtungen	367.591,49	385.310	392.220
6	+	Sonstige privatrechtliche Leistungsentgelte	10.516,10	10.000	9.800
7	+	Kostenerstattungen und Kostenumlagen	2.390,71	2.400	2.400
10	+	Sonstige ordentliche Erträge	45.475,50	42.000	42.000
<b>11</b>	<b>=</b>	<b>Anteilige ordentliche Erträge</b>	<b>572.198,52</b>	<b>673.710</b>	<b>639.820</b>
14	-	Aufwendungen für Sach- und Dienstleistungen	24.379,53-	32.825-	33.805-
15	-	Abschreibungen	129.321,85-	118.100-	137.000-
17	-	Transferaufwendungen	185.322,89-	263.390-	231.000-
18	-	Sonstige ordentliche Aufwendungen	46.576,64-	128.250-	103.250-
<b>19</b>	<b>=</b>	<b>Anteilige ordentliche Aufwendungen</b>	<b>385.600,91-</b>	<b>542.565-</b>	<b>505.055-</b>
<b>20</b>	<b>=</b>	<b>Anteiliges veranschlagtes ordentliches Ergebnis</b>	<b>186.597,61</b>	<b>131.145</b>	<b>134.765</b>
21	+	Erträge aus internen Leistungen	52.034,00	53.645	55.860
24	-	Aufwendungen für interne Leistungen	29.936,43-	45.045-	46.510-
27	-	kalkulatorische Kosten	57.131,29-	55.600-	63.600-
<b>28</b>	<b>=</b>	<b>Veranschlagtes kalkulatorisches Ergebnis</b>	<b>35.033,72-</b>	<b>47.000-</b>	<b>54.250-</b>
<b>29</b>	<b>=</b>	<b>Veranschlagter Nettoressourcenbedarf/-überschuss</b>	<b>151.563,89</b>	<b>84.145</b>	<b>80.515</b>

THH2

Dienstleistungen und Infrastruktur

53

Ver- und Entsorgung

5310

Elektrizitätsversorgung

Ifd. Nr.		Teilergebnishaushalt Ertrags- und Aufwandsarten	Ergebnis	Ansatz	Ansatz
			2022	2023	2024
			EUR	EUR	EUR
			1	2	3
6	+	Sonstige privatrechtliche Leistungsentgelte	10.516,10	10.000	9.800
10	+	Sonstige ordentliche Erträge	45.475,50	42.000	42.000
<b>11</b>	<b>=</b>	<b>Anteilige ordentliche Erträge</b>	<b>55.991,60</b>	<b>52.000</b>	<b>51.800</b>
14	-	Aufwendungen für Sach- und Dienstleistungen	8.278,68-	8.785-	8.785-
18	-	Sonstige ordentliche Aufwendungen	187,79-	250-	250-
<b>19</b>	<b>=</b>	<b>Anteilige ordentliche Aufwendungen</b>	<b>8.466,47-</b>	<b>9.035-</b>	<b>9.035-</b>
<b>20</b>	<b>=</b>	<b>Anteiliges veranschlagtes ordentliches Ergebnis</b>	<b>47.525,13</b>	<b>42.965</b>	<b>42.765</b>
21	+	Erträge aus internen Leistungen	0,00	0	0
24	-	Aufwendungen für interne Leistungen	0,00	0	0
<b>28</b>	<b>=</b>	<b>Veranschlagtes kalkulatorisches Ergebnis</b>	<b>0,00</b>	<b>0</b>	<b>0</b>
<b>29</b>	<b>=</b>	<b>Veranschlagter Nettoressourcenbedarf/-überschuss</b>	<b>47.525,13</b>	<b>42.965</b>	<b>42.765</b>

53100001

PV Anlage GS Hofseite

Ifd. Nr.		Schlüsselprodukt über Kostenstellen  Ertrags- und Aufwandsarten	Ergebnis 2022	Ansatz 2023	Ansatz 2024
			EUR	EUR	EUR
			1	2	3
6	+	Sonstige privatrechtliche Leistungsentgelte	4.599,99	5.200	5.000
<b>11</b>	<b>=</b>	<b>Anteilige ordentliche Erträge</b>	<b>4.599,99</b>	<b>5.200</b>	<b>5.000</b>
14	-	Aufwendungen für Sach- und Dienstleistungen	4.221,00-	4.225-	4.225-
<b>19</b>	<b>=</b>	<b>Anteilige ordentliche Aufwendungen</b>	<b>4.221,00-</b>	<b>4.225-</b>	<b>4.225-</b>
<b>20</b>	<b>=</b>	<b>Anteiliges veranschlagtes ordentliches Ergebnis</b>	<b>378,99</b>	<b>975</b>	<b>775</b>
21	+	Erträge aus internen Leistungen	0,00	0	0
24	-	Aufwendungen für interne Leistungen	0,00	0	0
<b>28</b>	<b>=</b>	<b>Veranschlagtes kalkulatorisches Ergebnis</b>	<b>0,00</b>	<b>0</b>	<b>0</b>
<b>29</b>	<b>=</b>	<b>Veranschlagter Nettoressourcenbedarf/-überschuss</b>	<b>378,99</b>	<b>975</b>	<b>775</b>

53100002

## PV Anlage GS Parkplatzseite

Ifd. Nr.		Schlüsselprodukt über Kostenstellen  Ertrags- und Aufwandsarten	Ergebnis 2022	Ansatz 2023	Ansatz 2024
			EUR	EUR	EUR
			1	2	3
6	+	Sonstige privatrechtliche Leistungsentgelte	5.291,57	4.800	4.800
<b>11</b>	<b>=</b>	<b>Anteilige ordentliche Erträge</b>	<b>5.291,57</b>	<b>4.800</b>	<b>4.800</b>
14	-	Aufwendungen für Sach- und Dienstleistungen	4.057,68-	4.060-	4.060-
<b>19</b>	<b>=</b>	<b>Anteilige ordentliche Aufwendungen</b>	<b>4.057,68-</b>	<b>4.060-</b>	<b>4.060-</b>
<b>20</b>	<b>=</b>	<b>Anteiliges veranschlagtes ordentliches Ergebnis</b>	<b>1.233,89</b>	<b>740</b>	<b>740</b>
21	+	Erträge aus internen Leistungen	0,00	0	0
24	-	Aufwendungen für interne Leistungen	0,00	0	0
<b>28</b>	<b>=</b>	<b>Veranschlagtes kalkulatorisches Ergebnis</b>	<b>0,00</b>	<b>0</b>	<b>0</b>
<b>29</b>	<b>=</b>	<b>Veranschlagter Nettoressourcenbedarf/-überschuss</b>	<b>1.233,89</b>	<b>740</b>	<b>740</b>

53100003

PV Anlage Hauptstr. 54

Ifd. Nr.		Schlüsselprodukt über Kostenstellen  Ertrags- und Aufwandsarten	Ergebnis 2022	Ansatz 2023	Ansatz 2024
			EUR	EUR	EUR
			1	2	3
6	+	Sonstige privatrechtliche Leistungsentgelte	624,54	0	0
11	=	<b>Anteilige ordentliche Erträge</b>	<b>624,54</b>	<b>0</b>	<b>0</b>
19	=	<b>Anteilige ordentliche Aufwendungen</b>	<b>0,00</b>	<b>0</b>	<b>0</b>
20	=	<b>Anteiliges veranschlagtes ordentliches Ergebnis</b>	<b>624,54</b>	<b>0</b>	<b>0</b>
21	+	Erträge aus internen Leistungen	0,00	0	0
24	-	Aufwendungen für interne Leistungen	0,00	0	0
28	=	<b>Veranschlagtes kalkulatorisches Ergebnis</b>	<b>0,00</b>	<b>0</b>	<b>0</b>
29	=	<b>Veranschlagter Nettoressourcenbedarf/-überschuss</b>	<b>624,54</b>	<b>0</b>	<b>0</b>



THH2

Dienstleistungen und Infrastruktur

53

Ver- und Entsorgung

5340

Nahwärmeversorgung

lfd. Nr.		Teilergebnishaushalt Ertrags- und Aufwandsarten	Ergebnis 2022 EUR	Ansatz 2023 EUR	Ansatz 2024 EUR
			1	2	3
2	+	Zuweisungen und Zuwendungen, Umlagen	70.752,00	135.000	94.400
<b>11</b>	<b>=</b>	<b>Anteilige ordentliche Erträge</b>	<b>70.752,00</b>	<b>135.000</b>	<b>94.400</b>
15	-	Abschreibungen	329,94-	0	0
18	-	Sonstige ordentliche Aufwendungen	37.632,12-	125.000-	100.000-
<b>19</b>	<b>=</b>	<b>Anteilige ordentliche Aufwendungen</b>	<b>37.962,06-</b>	<b>125.000-</b>	<b>100.000-</b>
<b>20</b>	<b>=</b>	<b>Anteiliges veranschlagtes ordentliches Ergebnis</b>	<b>32.789,94</b>	<b>10.000</b>	<b>5.600-</b>
21	+	Erträge aus internen Leistungen	0,00	0	0
24	-	Aufwendungen für interne Leistungen	0,00	0	0
27	-	kalkulatorische Kosten	1.002,50-	0	0
<b>28</b>	<b>=</b>	<b>Veranschlagtes kalkulatorisches Ergebnis</b>	<b>1.002,50-</b>	<b>0</b>	<b>0</b>
<b>29</b>	<b>=</b>	<b>Veranschlagter Nettoressourcenbedarf/-überschuss</b>	<b>31.787,44</b>	<b>10.000</b>	<b>5.600-</b>

53400000

## Nahwärmeversorgung

Ifd. Nr.		Schlüsselprodukt über Kostenstellen  Ertrags- und Aufwandsarten	Ergebnis 2022	Ansatz 2023	Ansatz 2024
			EUR	EUR	EUR
			1	2	3
2	+	Zuweisungen und Zuwendungen, Umlagen	70.752,00	135.000	94.400
<b>11</b>	<b>=</b>	<b>Anteilige ordentliche Erträge</b>	<b>70.752,00</b>	<b>135.000</b>	<b>94.400</b>
15	-	Abschreibungen	329,94-	0	0
18	-	Sonstige ordentliche Aufwendungen	37.632,12-	125.000-	100.000-
<b>19</b>	<b>=</b>	<b>Anteilige ordentliche Aufwendungen</b>	<b>37.962,06-</b>	<b>125.000-</b>	<b>100.000-</b>
<b>20</b>	<b>=</b>	<b>Anteiliges veranschlagtes ordentliches Ergebnis</b>	<b>32.789,94</b>	<b>10.000</b>	<b>5.600-</b>
21	+	Erträge aus internen Leistungen	0,00	0	0
24	-	Aufwendungen für interne Leistungen	0,00	0	0
27	-	kalkulatorische Kosten	1.002,50-	0	0
<b>28</b>	<b>=</b>	<b>Veranschlagtes kalkulatorisches Ergebnis</b>	<b>1.002,50-</b>	<b>0</b>	<b>0</b>
<b>29</b>	<b>=</b>	<b>Veranschlagter Nettoressourcenbedarf/-überschuss</b>	<b>31.787,44</b>	<b>10.000</b>	<b>5.600-</b>

THH2

Dienstleistungen und Infrastruktur

53

Ver- und Entsorgung

5360

Telekommunikationseinrichtungen

Ifd. Nr.		Teilergebnishaushalt Ertrags- und Aufwandsarten	Ergebnis	Ansatz	Ansatz
			2022	2023	2024
			EUR	EUR	EUR
			1	2	3
2	+	Zuweisungen und Zuwendungen, Umlagen	0,00	0	0
3	+	Aufgelöste Investitionszuwendungen und -beiträge	3.646,01	0	0
<b>11</b>	<b>=</b>	<b>Anteilige ordentliche Erträge</b>	<b>3.646,01</b>	<b>0</b>	<b>0</b>
15	-	Abschreibungen	4.109,88-	0	0
<b>19</b>	<b>=</b>	<b>Anteilige ordentliche Aufwendungen</b>	<b>4.109,88-</b>	<b>0</b>	<b>0</b>
<b>20</b>	<b>=</b>	<b>Anteiliges veranschlagtes ordentliches Ergebnis</b>	<b>463,87-</b>	<b>0</b>	<b>0</b>
21	+	Erträge aus internen Leistungen	0,00	0	0
24	-	Aufwendungen für interne Leistungen	0,00	0	0
27	-	kalkulatorische Kosten	150,17-	0	0
<b>28</b>	<b>=</b>	<b>Veranschlagtes kalkulatorisches Ergebnis</b>	<b>150,17-</b>	<b>0</b>	<b>0</b>
<b>29</b>	<b>=</b>	<b>Veranschlagter Nettoressourcenbedarf/-überschuss</b>	<b>614,04-</b>	<b>0</b>	<b>0</b>

53600000

Telekommunikationseinricht./Breitband

Ifd. Nr.		Schlüsselprodukt über Kostenstellen  Ertrags- und Aufwandsarten	Ergebnis 2022	Ansatz 2023	Ansatz 2024
			EUR	EUR	EUR
			1	2	3
2	+	Zuweisungen und Zuwendungen, Umlagen	0,00	0	0
3	+	Aufgelöste Investitionszuwendungen und -beiträge	3.646,01	0	0
<b>11</b>	<b>=</b>	<b>Anteilige ordentliche Erträge</b>	<b>3.646,01</b>	<b>0</b>	<b>0</b>
15	-	Abschreibungen	4.109,88-	0	0
<b>19</b>	<b>=</b>	<b>Anteilige ordentliche Aufwendungen</b>	<b>4.109,88-</b>	<b>0</b>	<b>0</b>
<b>20</b>	<b>=</b>	<b>Anteiliges veranschlagtes ordentliches Ergebnis</b>	<b>463,87-</b>	<b>0</b>	<b>0</b>
21	+	Erträge aus internen Leistungen	0,00	0	0
24	-	Aufwendungen für interne Leistungen	0,00	0	0
27	-	kalkulatorische Kosten	150,17-	0	0
<b>28</b>	<b>=</b>	<b>Veranschlagtes kalkulatorisches Ergebnis</b>	<b>150,17-</b>	<b>0</b>	<b>0</b>
<b>29</b>	<b>=</b>	<b>Veranschlagter Nettoressourcenbedarf/-überschuss</b>	<b>614,04-</b>	<b>0</b>	<b>0</b>

THH2  
53  
5370

Dienstleistungen und Infrastruktur  
Ver- und Entsorgung  
Abfallwirtschaft

lfd. Nr.		Teilergebnishaushalt Ertrags- und Aufwandsarten	Ergebnis 2022 EUR	Ansatz 2023 EUR	Ansatz 2024 EUR
			1	2	3
2	+	Zuweisungen und Zuwendungen, Umlagen	0,00	7.000	7.000
3	+	Aufgelöste Investitionszuwendungen und -beiträge	3.300,00	0	0
7	+	Kostenerstattungen und Kostenumlagen	2.390,71	2.400	2.400
<b>11</b>	<b>=</b>	<b>Anteilige ordentliche Erträge</b>	<b>5.690,71</b>	<b>9.400</b>	<b>9.400</b>
14	-	Aufwendungen für Sach- und Dienstleistungen	315,20-	240-	220-
15	-	Abschreibungen	6.784,07-	0	0
<b>19</b>	<b>=</b>	<b>Anteilige ordentliche Aufwendungen</b>	<b>7.099,27-</b>	<b>240-</b>	<b>220-</b>
<b>20</b>	<b>=</b>	<b>Anteiliges veranschlagtes ordentliches Ergebnis</b>	<b>1.408,56-</b>	<b>9.160</b>	<b>9.180</b>
21	+	Erträge aus internen Leistungen	0,00	0	0
24	-	Aufwendungen für interne Leistungen	8.949,20-	13.000-	13.000-
27	-	kalkulatorische Kosten	1.646,22-	1.600-	1.600-
<b>28</b>	<b>=</b>	<b>Veranschlagtes kalkulatorisches Ergebnis</b>	<b>10.595,42-</b>	<b>14.600-</b>	<b>14.600-</b>
<b>29</b>	<b>=</b>	<b>Veranschlagter Nettoressourcenbedarf/-überschuss</b>	<b>12.003,98-</b>	<b>5.440-</b>	<b>5.420-</b>

53700000

## Abfallwirtschaft

Ifd. Nr.		Schlüsselprodukt über Kostenstellen  Ertrags- und Aufwandsarten	Ergebnis 2022	Ansatz 2023	Ansatz 2024
			EUR	EUR	EUR
			1	2	3
7	+	Kostenerstattungen und Kostenumlagen	2.390,71	2.400	2.400
<b>11</b>	<b>=</b>	<b>Anteilige ordentliche Erträge</b>	<b>2.390,71</b>	<b>2.400</b>	<b>2.400</b>
14	-	Aufwendungen für Sach- und Dienstleistungen	95,20-	0	0
<b>19</b>	<b>=</b>	<b>Anteilige ordentliche Aufwendungen</b>	<b>95,20-</b>	<b>0</b>	<b>0</b>
<b>20</b>	<b>=</b>	<b>Anteiliges veranschlagtes ordentliches Ergebnis</b>	<b>2.295,51</b>	<b>2.400</b>	<b>2.400</b>
21	+	Erträge aus internen Leistungen	0,00	0	0
24	-	Aufwendungen für interne Leistungen	8.949,20-	13.000-	13.000-
<b>28</b>	<b>=</b>	<b>Veranschlagtes kalkulatorisches Ergebnis</b>	<b>8.949,20-</b>	<b>13.000-</b>	<b>13.000-</b>
<b>29</b>	<b>=</b>	<b>Veranschlagter Nettoressourcenbedarf/-überschuss</b>	<b>6.653,69-</b>	<b>10.600-</b>	<b>10.600-</b>

53700001

## Grüngutentsorgung

Ifd. Nr.	Schlüsselprodukt über Kostenstellen		Ergebnis 2022	Ansatz 2023	Ansatz 2024
	Ertrags- und Aufwandsarten		EUR	EUR	EUR
			1	2	3
2	+	Zuweisungen und Zuwendungen, Umlagen	0,00	7.000	7.000
3	+	Aufgelöste Investitionszuwendungen und -beiträge	3.300,00	0	0
<b>11</b>	<b>=</b>	<b>Anteilige ordentliche Erträge</b>	<b>3.300,00</b>	<b>7.000</b>	<b>7.000</b>
14	-	Aufwendungen für Sach- und Dienstleistungen	220,00-	240-	220-
15	-	Abschreibungen	6.784,07-	0	0
<b>19</b>	<b>=</b>	<b>Anteilige ordentliche Aufwendungen</b>	<b>7.004,07-</b>	<b>240-</b>	<b>220-</b>
<b>20</b>	<b>=</b>	<b>Anteiliges veranschlagtes ordentliches Ergebnis</b>	<b>3.704,07-</b>	<b>6.760</b>	<b>6.780</b>
21	+	Erträge aus internen Leistungen	0,00	0	0
24	-	Aufwendungen für interne Leistungen	0,00	0	0
27	-	kalkulatorische Kosten	1.646,22-	1.600-	1.600-
<b>28</b>	<b>=</b>	<b>Veranschlagtes kalkulatorisches Ergebnis</b>	<b>1.646,22-</b>	<b>1.600-</b>	<b>1.600-</b>
<b>29</b>	<b>=</b>	<b>Veranschlagter Nettoressourcenbedarf/-überschuss</b>	<b>5.350,29-</b>	<b>5.160</b>	<b>5.180</b>

THH2  
53  
5380

Dienstleistungen und Infrastruktur  
Ver- und Entsorgung  
Abwasserbeseitigung

lfd. Nr.		Teilergebnishaushalt Ertrags- und Aufwandsarten	Ergebnis 2022 EUR	Ansatz 2023 EUR	Ansatz 2024 EUR
			1	2	3
3	+	Aufgelöste Investitionszuwendungen und -beiträge	68.526,71	92.000	92.000
5	+	Entgelte für öffentliche Leistungen oder Einrichtungen	367.591,49	385.310	392.220
<b>11</b>	<b>=</b>	<b>Anteilige ordentliche Erträge</b>	<b>436.118,20</b>	<b>477.310</b>	<b>484.220</b>
14	-	Aufwendungen für Sach- und Dienstleistungen	15.785,65-	23.800-	24.800-
15	-	Abschreibungen	118.097,96-	118.100-	137.000-
17	-	Transferaufwendungen	185.322,89-	263.390-	231.000-
18	-	Sonstige ordentliche Aufwendungen	8.756,73-	3.000-	3.000-
<b>19</b>	<b>=</b>	<b>Anteilige ordentliche Aufwendungen</b>	<b>327.963,23-</b>	<b>408.290-</b>	<b>395.800-</b>
<b>20</b>	<b>=</b>	<b>Anteiliges veranschlagtes ordentliches Ergebnis</b>	<b>108.154,97</b>	<b>69.020</b>	<b>88.420</b>
21	+	Erträge aus internen Leistungen	52.034,00	53.645	55.860
24	-	Aufwendungen für interne Leistungen	20.987,23-	32.045-	33.510-
27	-	kalkulatorische Kosten	54.332,40-	54.000-	62.000-
<b>28</b>	<b>=</b>	<b>Veranschlagtes kalkulatorisches Ergebnis</b>	<b>23.285,63-</b>	<b>32.400-</b>	<b>39.650-</b>
<b>29</b>	<b>=</b>	<b>Veranschlagter Nettoressourcenbedarf/-überschuss</b>	<b>84.869,34</b>	<b>36.620</b>	<b>48.770</b>



THH2

Dienstleistungen und Infrastruktur

54

Verkehrsflächen und -anlagen, ÖPNV

Ifd. Nr.		Teilergebnishaushalt Ertrags- und Aufwandsarten	Ergebnis	Ansatz	Ansatz
			2022	2023	2024
			EUR	EUR	EUR
			1	2	3
2	+	Zuweisungen und Zuwendungen, Umlagen	13.579,80	13.425	13.400
3	+	Aufgelöste Investitionszuwendungen und -beiträge	64.917,75	35.000	48.050
7	+	Kostenerstattungen und Kostenumlagen	100,00	0	0
<b>11</b>	<b>=</b>	<b>Anteilige ordentliche Erträge</b>	<b>78.597,55</b>	<b>48.425</b>	<b>61.450</b>
14	-	Aufwendungen für Sach- und Dienstleistungen	47.075,10-	90.000-	51.500-
15	-	Abschreibungen	83.023,73-	60.000-	71.000-
17	-	Transferaufwendungen	5.318,25-	5.800-	6.000-
18	-	Sonstige ordentliche Aufwendungen	978,35-	3.000-	3.000-
<b>19</b>	<b>=</b>	<b>Anteilige ordentliche Aufwendungen</b>	<b>136.395,43-</b>	<b>158.800-</b>	<b>131.500-</b>
<b>20</b>	<b>=</b>	<b>Anteiliges veranschlagtes ordentliches Ergebnis</b>	<b>57.797,88-</b>	<b>110.375-</b>	<b>70.050-</b>
21	+	Erträge aus internen Leistungen	0,00	0	0
24	-	Aufwendungen für interne Leistungen	84.502,04-	130.895-	133.110-
27	-	kalkulatorische Kosten	40.727,77-	42.000-	56.000-
<b>28</b>	<b>=</b>	<b>Veranschlagtes kalkulatorisches Ergebnis</b>	<b>125.229,81-</b>	<b>172.895-</b>	<b>189.110-</b>
<b>29</b>	<b>=</b>	<b>Veranschlagter Nettoressourcenbedarf/-überschuss</b>	<b>183.027,69-</b>	<b>283.270-</b>	<b>259.160-</b>

THH2  
54  
5410

Dienstleistungen und Infrastruktur  
Verkehrsflächen und -anlagen, ÖPNV  
Gemeindestraßen

lfd. Nr.		Teilergebnishaushalt Ertrags- und Aufwandsarten	Ergebnis 2022 EUR	Ansatz 2023 EUR	Ansatz 2024 EUR
			1	2	3
2	+	Zuweisungen und Zuwendungen, Umlagen	13.579,80	13.425	13.400
3	+	Aufgelöste Investitionszuwendungen und -beiträge	64.917,75	35.000	48.050
7	+	Kostenerstattungen und Kostenumlagen	100,00	0	0
<b>11</b>	<b>=</b>	<b>Anteilige ordentliche Erträge</b>	<b>78.597,55</b>	<b>48.425</b>	<b>61.450</b>
14	-	Aufwendungen für Sach- und Dienstleistungen	45.143,73-	82.500-	44.000-
15	-	Abschreibungen	83.023,73-	60.000-	71.000-
18	-	Sonstige ordentliche Aufwendungen	978,35-	3.000-	3.000-
<b>19</b>	<b>=</b>	<b>Anteilige ordentliche Aufwendungen</b>	<b>129.145,81-</b>	<b>145.500-</b>	<b>118.000-</b>
<b>20</b>	<b>=</b>	<b>Anteiliges veranschlagtes ordentliches Ergebnis</b>	<b>50.548,26-</b>	<b>97.075-</b>	<b>56.550-</b>
21	+	Erträge aus internen Leistungen	0,00	0	0
24	-	Aufwendungen für interne Leistungen	67.725,42-	87.895-	91.110-
27	-	kalkulatorische Kosten	40.697,32-	42.000-	56.000-
<b>28</b>	<b>=</b>	<b>Veranschlagtes kalkulatorisches Ergebnis</b>	<b>108.422,74-</b>	<b>129.895-</b>	<b>147.110-</b>
<b>29</b>	<b>=</b>	<b>Veranschlagter Nettoressourcenbedarf/-überschuss</b>	<b>158.971,00-</b>	<b>226.970-</b>	<b>203.660-</b>

54100100

## Wirtschaftswege/Feldwege

Ifd. Nr.		Schlüsselprodukt über Kostenstellen  Ertrags- und Aufwandsarten	Ergebnis 2022	Ansatz 2023	Ansatz 2024
			EUR	EUR	EUR
			1	2	3
11	=	<b>Anteilige ordentliche Erträge</b>	<b>0,00</b>	<b>0</b>	<b>0</b>
14	-	Aufwendungen für Sach- und Dienstleistungen	2.832,20-	4.500-	3.000-
15	-	Abschreibungen	6.111,47-	0	0
19	=	<b>Anteilige ordentliche Aufwendungen</b>	<b>8.943,67-</b>	<b>4.500-</b>	<b>3.000-</b>
20	=	<b>Anteiliges veranschlagtes ordentliches Ergebnis</b>	<b>8.943,67-</b>	<b>4.500-</b>	<b>3.000-</b>
21	+	Erträge aus internen Leistungen	0,00	0	0
24	-	Aufwendungen für interne Leistungen	2.497,81-	10.800-	10.800-
27	-	kalkulatorische Kosten	24.681,89-	0	0
28	=	<b>Veranschlagtes kalkulatorisches Ergebnis</b>	<b>27.179,70-</b>	<b>10.800-</b>	<b>10.800-</b>
29	=	<b>Veranschlagter Nettoressourcenbedarf/-überschuss</b>	<b>36.123,37-</b>	<b>15.300-</b>	<b>13.800-</b>

54100200

## Verkehrsausstattung

Ifd. Nr.		Schlüsselprodukt über Kostenstellen  Ertrags- und Aufwandsarten	Ergebnis 2022	Ansatz 2023	Ansatz 2024
			EUR	EUR	EUR
			1	2	3
11	=	<b>Anteilige ordentliche Erträge</b>	0,00	0	0
14	-	Aufwendungen für Sach- und Dienstleistungen	787,95-	2.000-	2.000-
15	-	Abschreibungen	956,77-	0	0
19	=	<b>Anteilige ordentliche Aufwendungen</b>	1.744,72-	2.000-	2.000-
20	=	<b>Anteiliges veranschlagtes ordentliches Ergebnis</b>	1.744,72-	2.000-	2.000-
21	+	Erträge aus internen Leistungen	0,00	0	0
24	-	Aufwendungen für interne Leistungen	0,00	0	0
27	-	kalkulatorische Kosten	534,65-	0	0
28	=	<b>Veranschlagtes kalkulatorisches Ergebnis</b>	534,65-	0	0
29	=	<b>Veranschlagter Nettoressourcenbedarf/-überschuss</b>	2.279,37-	2.000-	2.000-

54100300

## Straßenbeleuchtung

Ifd. Nr.		Schlüsselprodukt über Kostenstellen  Ertrags- und Aufwandsarten	Ergebnis 2022	Ansatz 2023	Ansatz 2024
			EUR	EUR	EUR
			1	2	3
11	=	<b>Anteilige ordentliche Erträge</b>	0,00	0	0
14	-	Aufwendungen für Sach- und Dienstleistungen	40.371,09-	70.000-	33.000-
19	=	<b>Anteilige ordentliche Aufwendungen</b>	40.371,09-	70.000-	33.000-
20	=	<b>Anteiliges veranschlagtes ordentliches Ergebnis</b>	40.371,09-	70.000-	33.000-
21	+	Erträge aus internen Leistungen	0,00	0	0
24	-	Aufwendungen für interne Leistungen	1.272,77-	1.450-	2.450-
28	=	<b>Veranschlagtes kalkulatorisches Ergebnis</b>	1.272,77-	1.450-	2.450-
29	=	<b>Veranschlagter Nettoressourcenbedarf/-überschuss</b>	41.643,86-	71.450-	35.450-

THH2

Dienstleistungen und Infrastruktur

54

Verkehrsflächen und -anlagen, ÖPNV

5450

Straßenreinigung und Winterdienst

Ifd. Nr.		Teilergebnishaushalt Ertrags- und Aufwandsarten	Ergebnis	Ansatz	Ansatz
			2022	2023	2024
			EUR	EUR	EUR
			1	2	3
11	=	<b>Anteilige ordentliche Erträge</b>	<b>0,00</b>	<b>0</b>	<b>0</b>
14	-	Aufwendungen für Sach- und Dienstleistungen	1.931,37-	7.500-	7.500-
19	=	<b>Anteilige ordentliche Aufwendungen</b>	<b>1.931,37-</b>	<b>7.500-</b>	<b>7.500-</b>
20	=	<b>Anteiliges veranschlagtes ordentliches Ergebnis</b>	<b>1.931,37-</b>	<b>7.500-</b>	<b>7.500-</b>
21	+	Erträge aus internen Leistungen	0,00	0	0
24	-	Aufwendungen für interne Leistungen	16.776,62-	43.000-	42.000-
28	=	<b>Veranschlagtes kalkulatorisches Ergebnis</b>	<b>16.776,62-</b>	<b>43.000-</b>	<b>42.000-</b>
29	=	<b>Veranschlagter Nettoressourcenbedarf/-überschuss</b>	<b>18.707,99-</b>	<b>50.500-</b>	<b>49.500-</b>

THH2

Dienstleistungen und Infrastruktur

54

Verkehrsflächen und -anlagen, ÖPNV

5470

ÖPNV - Öffentlicher Personennahverkehr

Ifd. Nr.		Teilergebnishaushalt Ertrags- und Aufwandsarten	Ergebnis	Ansatz	Ansatz
			2022	2023	2024
			EUR	EUR	EUR
			1	2	3
11	=	<b>Anteilige ordentliche Erträge</b>	<b>0,00</b>	<b>0</b>	<b>0</b>
17	-	Transferaufwendungen	5.318,25-	5.800-	6.000-
19	=	<b>Anteilige ordentliche Aufwendungen</b>	<b>5.318,25-</b>	<b>5.800-</b>	<b>6.000-</b>
20	=	<b>Anteiliges veranschlagtes ordentliches Ergebnis</b>	<b>5.318,25-</b>	<b>5.800-</b>	<b>6.000-</b>
21	+	Erträge aus internen Leistungen	0,00	0	0
24	-	Aufwendungen für interne Leistungen	0,00	0	0
27	-	kalkulatorische Kosten	30,45-	0	0
28	=	<b>Veranschlagtes kalkulatorisches Ergebnis</b>	<b>30,45-</b>	<b>0</b>	<b>0</b>
29	=	<b>Veranschlagter Nettoressourcenbedarf/-überschuss</b>	<b>5.348,70-</b>	<b>5.800-</b>	<b>6.000-</b>

54700000

## Öffentlicher Personennahverkehr, Ruftaxi

Ifd. Nr.		Schlüsselprodukt über Kostenstellen  Ertrags- und Aufwandsarten	Ergebnis 2022	Ansatz 2023	Ansatz 2024
			EUR	EUR	EUR
			1	2	3
11	=	<b>Anteilige ordentliche Erträge</b>	0,00	0	0
17	-	Transferaufwendungen	5.318,25-	5.800-	6.000-
19	=	<b>Anteilige ordentliche Aufwendungen</b>	5.318,25-	5.800-	6.000-
20	=	<b>Anteiliges veranschlagtes ordentliches Ergebnis</b>	5.318,25-	5.800-	6.000-
21	+	Erträge aus internen Leistungen	0,00	0	0
24	-	Aufwendungen für interne Leistungen	0,00	0	0
27	-	kalkulatorische Kosten	30,45-	0	0
28	=	<b>Veranschlagtes kalkulatorisches Ergebnis</b>	30,45-	0	0
29	=	<b>Veranschlagter Nettoressourcenbedarf/-überschuss</b>	5.348,70-	5.800-	6.000-



THH2

Dienstleistungen und Infrastruktur

55

Natur-, Landschaftspflege, Friedhofsw.

Ifd. Nr.		Teilergebnishaushalt Ertrags- und Aufwandsarten	Ergebnis	Ansatz	Ansatz
			2022	2023	2024
			EUR	EUR	EUR
			1	2	3
2	+	Zuweisungen und Zuwendungen, Umlagen	69.474,00	128.103	9.490
3	+	Aufgelöste Investitionszuwendungen und -beiträge	17.637,95	10.000	10.000
5	+	Entgelte für öffentliche Leistungen oder Einrichtungen	22.650,95	24.000	29.000
6	+	Sonstige privatrechtliche Leistungsentgelte	267.389,21	229.160	198.635
7	+	Kostenerstattungen und Kostenumlagen	122.074,04	64.400	26.480
<b>11</b>	<b>=</b>	<b>Anteilige ordentliche Erträge</b>	<b>499.226,15</b>	<b>455.663</b>	<b>273.605</b>
12	-	Personalaufwendungen	117.649,90-	95.200-	62.524-
14	-	Aufwendungen für Sach- und Dienstleistungen	131.281,58-	287.986-	135.960-
15	-	Abschreibungen	36.373,31-	37.200-	38.050-
17	-	Transferaufwendungen	550,00-	550-	550-
18	-	Sonstige ordentliche Aufwendungen	102.012,21-	47.943-	52.770-
<b>19</b>	<b>=</b>	<b>Anteilige ordentliche Aufwendungen</b>	<b>387.867,00-</b>	<b>468.879-</b>	<b>289.854-</b>
<b>20</b>	<b>=</b>	<b>Anteiliges veranschlagtes ordentliches Ergebnis</b>	<b>111.359,15</b>	<b>13.216-</b>	<b>16.249-</b>
21	+	Erträge aus internen Leistungen	432,00	16.080	22.000
24	-	Aufwendungen für interne Leistungen	192.336,87-	116.200-	131.235-
27	-	kalkulatorische Kosten	204.106,85-	173.800-	174.800-
<b>28</b>	<b>=</b>	<b>Veranschlagtes kalkulatorisches Ergebnis</b>	<b>396.011,72-</b>	<b>273.920-</b>	<b>284.035-</b>
<b>29</b>	<b>=</b>	<b>Veranschlagter Nettoressourcenbedarf/-überschuss</b>	<b>284.652,57-</b>	<b>287.136-</b>	<b>300.284-</b>

THH2  
55  
5510

Dienstleistungen und Infrastruktur  
Natur-, Landschaftspflege, Friedhofsw.  
Öffentliches Grün/ Landschaftsbau

lfd. Nr.		Teilergebnishaushalt Ertrags- und Aufwandsarten	Ergebnis 2022 EUR	Ansatz 2023 EUR	Ansatz 2024 EUR
			1	2	3
3	+	Aufgelöste Investitionszuwendungen und -beiträge	442,58	0	0
<b>11</b>	<b>=</b>	<b>Anteilige ordentliche Erträge</b>	<b>442,58</b>	<b>0</b>	<b>0</b>
14	-	Aufwendungen für Sach- und Dienstleistungen	5.324,61-	8.800-	11.300-
15	-	Abschreibungen	1.233,61-	5.000-	5.000-
<b>19</b>	<b>=</b>	<b>Anteilige ordentliche Aufwendungen</b>	<b>6.558,22-</b>	<b>13.800-</b>	<b>16.300-</b>
<b>20</b>	<b>=</b>	<b>Anteiliges veranschlagtes ordentliches Ergebnis</b>	<b>6.115,64-</b>	<b>13.800-</b>	<b>16.300-</b>
21	+	Erträge aus internen Leistungen	0,00	0	0
24	-	Aufwendungen für interne Leistungen	75.945,96-	40.300-	46.300-
27	-	kalkulatorische Kosten	1.809,19-	1.800-	1.800-
<b>28</b>	<b>=</b>	<b>Veranschlagtes kalkulatorisches Ergebnis</b>	<b>77.755,15-</b>	<b>42.100-</b>	<b>48.100-</b>
<b>29</b>	<b>=</b>	<b>Veranschlagter Nettoressourcenbedarf/-überschuss</b>	<b>83.870,79-</b>	<b>55.900-</b>	<b>64.400-</b>

55100100

Kinderspielplätze

Ifd. Nr.		Schlüsselprodukt über Kostenstellen  Ertrags- und Aufwandsarten	Ergebnis 2022	Ansatz 2023	Ansatz 2024
			EUR	EUR	EUR
			1	2	3
3	+	Aufgelöste Investitionszuwendungen und -beiträge	442,58	0	0
<b>11</b>	=	<b>Anteilige ordentliche Erträge</b>	<b>442,58</b>	<b>0</b>	<b>0</b>
14	-	Aufwendungen für Sach- und Dienstleistungen	595,15-	3.000-	5.000-
15	-	Abschreibungen	1.233,61-	5.000-	5.000-
<b>19</b>	=	<b>Anteilige ordentliche Aufwendungen</b>	<b>1.828,76-</b>	<b>8.000-</b>	<b>10.000-</b>
<b>20</b>	=	<b>Anteiliges veranschlagtes ordentliches Ergebnis</b>	<b>1.386,18-</b>	<b>8.000-</b>	<b>10.000-</b>
21	+	Erträge aus internen Leistungen	0,00	0	0
24	-	Aufwendungen für interne Leistungen	9.602,58-	5.300-	5.300-
27	-	kalkulatorische Kosten	1.809,19-	1.800-	1.800-
<b>28</b>	=	<b>Veranschlagtes kalkulatorisches Ergebnis</b>	<b>11.411,77-</b>	<b>7.100-</b>	<b>7.100-</b>
<b>29</b>	=	<b>Veranschlagter Nettoressourcenbedarf/-überschuss</b>	<b>12.797,95-</b>	<b>15.100-</b>	<b>17.100-</b>

THH2  
55  
5520

Dienstleistungen und Infrastruktur  
Natur-, Landschaftspflege, Friedhofsw.  
Gewässerschutz/Öff. Gew./Wasserbaul. Anl

lfd. Nr.		Teilergebnishaushalt Ertrags- und Aufwandsarten	Ergebnis 2022 EUR	Ansatz 2023 EUR	Ansatz 2024 EUR
			1	2	3
2	+	Zuweisungen und Zuwendungen, Umlagen	42.700,00	0	0
3	+	Aufgelöste Investitionszuwendungen und -beiträge	13.577,37	0	0
7	+	Kostenerstattungen und Kostenumlagen	14.759,01	0	0
<b>11</b>	<b>=</b>	<b>Anteilige ordentliche Erträge</b>	<b>71.036,38</b>	<b>0</b>	<b>0</b>
14	-	Aufwendungen für Sach- und Dienstleistungen	1.936,79-	2.000-	2.000-
15	-	Abschreibungen	15.543,29-	16.000-	16.850-
18	-	Sonstige ordentliche Aufwendungen	64.793,31-	3.600-	4.500-
<b>19</b>	<b>=</b>	<b>Anteilige ordentliche Aufwendungen</b>	<b>82.273,39-</b>	<b>21.600-</b>	<b>23.350-</b>
<b>20</b>	<b>=</b>	<b>Anteiliges veranschlagtes ordentliches Ergebnis</b>	<b>11.237,01-</b>	<b>21.600-</b>	<b>23.350-</b>
21	+	Erträge aus internen Leistungen	0,00	0	0
24	-	Aufwendungen für interne Leistungen	9.738,97-	10.500-	9.500-
27	-	kalkulatorische Kosten	6.584,33-	6.500-	6.000-
<b>28</b>	<b>=</b>	<b>Veranschlagtes kalkulatorisches Ergebnis</b>	<b>16.323,30-</b>	<b>17.000-</b>	<b>15.500-</b>
<b>29</b>	<b>=</b>	<b>Veranschlagter Nettoressourcenbedarf/-überschuss</b>	<b>27.560,31-</b>	<b>38.600-</b>	<b>38.850-</b>

THH2  
55  
5530

**Dienstleistungen und Infrastruktur**  
**Natur-, Landschaftspflege, Friedhofsw.**  
**Friedhofs- und Bestattungswesen**

lfd. Nr.		Teilergebnishaushalt Ertrags- und Aufwandsarten	Ergebnis 2022 EUR	Ansatz 2023 EUR	Ansatz 2024 EUR
			1	2	3
2	+	Zuweisungen und Zuwendungen, Umlagen	20.578,58	0	0
3	+	Aufgelöste Investitionszuwendungen und -beiträge	3.618,00	10.000	10.000
5	+	Entgelte für öffentliche Leistungen oder Einrichtungen	22.650,95	24.000	29.000
7	+	Kostenerstattungen und Kostenumlagen	77,10	80	80
<b>11</b>	<b>=</b>	<b>Anteilige ordentliche Erträge</b>	<b>46.924,63</b>	<b>34.080</b>	<b>39.080</b>
14	-	Aufwendungen für Sach- und Dienstleistungen	33.756,33-	34.150-	36.000-
15	-	Abschreibungen	17.172,45-	16.200-	16.200-
17	-	Transferaufwendungen	0,00	100-	100-
18	-	Sonstige ordentliche Aufwendungen	746,45-	850-	1.100-
<b>19</b>	<b>=</b>	<b>Anteilige ordentliche Aufwendungen</b>	<b>51.675,23-</b>	<b>51.300-</b>	<b>53.400-</b>
<b>20</b>	<b>=</b>	<b>Anteiliges veranschlagtes ordentliches Ergebnis</b>	<b>4.750,60-</b>	<b>17.220-</b>	<b>14.320-</b>
21	+	Erträge aus internen Leistungen	0,00	0	0
24	-	Aufwendungen für interne Leistungen	96.832,94-	50.405-	61.545-
27	-	kalkulatorische Kosten	7.477,92-	7.500-	9.000-
<b>28</b>	<b>=</b>	<b>Veranschlagtes kalkulatorisches Ergebnis</b>	<b>104.310,86-</b>	<b>57.905-</b>	<b>70.545-</b>
<b>29</b>	<b>=</b>	<b>Veranschlagter Nettoressourcenbedarf/-überschuss</b>	<b>109.061,46-</b>	<b>75.125-</b>	<b>84.865-</b>

THH2

Dienstleistungen und Infrastruktur

55

Natur-, Landschaftspflege, Friedhofsw.

5540

Naturschutz und Landschaftspflege

Ifd. Nr.		Teilergebnishaushalt Ertrags- und Aufwandsarten	Ergebnis	Ansatz	Ansatz
			2022	2023	2024
			EUR	EUR	EUR
			1	2	3
7	+	Kostenerstattungen und Kostenumlagen	0,00	0	0
11	=	<b>Anteilige ordentliche Erträge</b>	<b>0,00</b>	<b>0</b>	<b>0</b>
18	-	Sonstige ordentliche Aufwendungen	0,00	1.000-	1.000-
19	=	<b>Anteilige ordentliche Aufwendungen</b>	<b>0,00</b>	<b>1.000-</b>	<b>1.000-</b>
20	=	<b>Anteiliges veranschlagtes ordentliches Ergebnis</b>	<b>0,00</b>	<b>1.000-</b>	<b>1.000-</b>
21	+	Erträge aus internen Leistungen	0,00	0	0
24	-	Aufwendungen für interne Leistungen	0,00	0	0
28	=	<b>Veranschlagtes kalkulatorisches Ergebnis</b>	<b>0,00</b>	<b>0</b>	<b>0</b>
29	=	<b>Veranschlagter Nettoressourcenbedarf/-überschuss</b>	<b>0,00</b>	<b>1.000-</b>	<b>1.000-</b>

THH2  
55  
5550

Dienstleistungen und Infrastruktur  
Natur-, Landschaftspflege, Friedhofsw.  
Forstwirtschaft

lfd. Nr.		Teilergebnishaushalt Ertrags- und Aufwandsarten	Ergebnis 2022 EUR	Ansatz 2023 EUR	Ansatz 2024 EUR
			1	2	3
2	+	Zuweisungen und Zuwendungen, Umlagen	6.195,42	128.103	9.490
6	+	Sonstige privatrechtliche Leistungsentgelte	266.789,21	228.560	198.035
7	+	Kostenerstattungen und Kostenumlagen	107.237,93	64.320	26.400
<b>11</b>	<b>=</b>	<b>Anteilige ordentliche Erträge</b>	<b>380.222,56</b>	<b>420.983</b>	<b>233.925</b>
12	-	Personalaufwendungen	117.649,90-	95.200-	62.524-
14	-	Aufwendungen für Sach- und Dienstleistungen	90.263,85-	243.036-	86.660-
15	-	Abschreibungen	574,50-	0	0
18	-	Sonstige ordentliche Aufwendungen	36.400,72-	42.413-	45.380-
<b>19</b>	<b>=</b>	<b>Anteilige ordentliche Aufwendungen</b>	<b>244.888,97-</b>	<b>380.649-</b>	<b>194.564-</b>
<b>20</b>	<b>=</b>	<b>Anteiliges veranschlagtes ordentliches Ergebnis</b>	<b>135.333,59</b>	<b>40.334</b>	<b>39.361</b>
21	+	Erträge aus internen Leistungen	432,00	16.080	22.000
24	-	Aufwendungen für interne Leistungen	9.819,00-	14.995-	13.890-
27	-	kalkulatorische Kosten	158.451,69-	158.000-	158.000-
<b>28</b>	<b>=</b>	<b>Veranschlagtes kalkulatorisches Ergebnis</b>	<b>167.838,69-</b>	<b>156.915-</b>	<b>149.890-</b>
<b>29</b>	<b>=</b>	<b>Veranschlagter Nettoressourcenbedarf/-überschuss</b>	<b>32.505,10-</b>	<b>116.581-</b>	<b>110.529-</b>

55500001

Forstwirtschaft

Ifd. Nr.		Schlüsselprodukt über Kostenstellen  Ertrags- und Aufwandsarten	Ergebnis 2022	Ansatz 2023	Ansatz 2024
			EUR	EUR	EUR
			1	2	3
6	+	Sonstige privatrechtliche Leistungsentgelte	5.332,49	4.800	4.800
11	=	<b>Anteilige ordentliche Erträge</b>	<b>5.332,49</b>	<b>4.800</b>	<b>4.800</b>
19	=	<b>Anteilige ordentliche Aufwendungen</b>	<b>0,00</b>	<b>0</b>	<b>0</b>
20	=	<b>Anteiliges veranschlagtes ordentliches Ergebnis</b>	<b>5.332,49</b>	<b>4.800</b>	<b>4.800</b>
21	+	Erträge aus internen Leistungen	0,00	0	0
24	-	Aufwendungen für interne Leistungen	0,00	0	0
28	=	<b>Veranschlagtes kalkulatorisches Ergebnis</b>	<b>0,00</b>	<b>0</b>	<b>0</b>
29	=	<b>Veranschlagter Nettoressourcenbedarf/-überschuss</b>	<b>5.332,49</b>	<b>4.800</b>	<b>4.800</b>



THH2

Dienstleistungen und Infrastruktur

55

Natur-, Landschaftspflege, Friedhofsw.

5551

Landwirtschaft

Ifd. Nr.		Teilergebnishaushalt Ertrags- und Aufwandsarten	Ergebnis	Ansatz	Ansatz
			2022	2023	2024
			EUR	EUR	EUR
			1	2	3
6	+	Sonstige privatrechtliche Leistungsentgelte	600,00	600	600
<b>11</b>	<b>=</b>	<b>Anteilige ordentliche Erträge</b>	<b>600,00</b>	<b>600</b>	<b>600</b>
15	-	Abschreibungen	1.849,46-	0	0
17	-	Transferaufwendungen	550,00-	450-	450-
18	-	Sonstige ordentliche Aufwendungen	71,73-	80-	790-
<b>19</b>	<b>=</b>	<b>Anteilige ordentliche Aufwendungen</b>	<b>2.471,19-</b>	<b>530-</b>	<b>1.240-</b>
<b>20</b>	<b>=</b>	<b>Anteiliges veranschlagtes ordentliches Ergebnis</b>	<b>1.871,19-</b>	<b>70</b>	<b>640-</b>
21	+	Erträge aus internen Leistungen	0,00	0	0
24	-	Aufwendungen für interne Leistungen	0,00	0	0
27	-	kalkulatorische Kosten	29.783,72-	0	0
<b>28</b>	<b>=</b>	<b>Veranschlagtes kalkulatorisches Ergebnis</b>	<b>29.783,72-</b>	<b>0</b>	<b>0</b>
<b>29</b>	<b>=</b>	<b>Veranschlagter Nettoressourcenbedarf/-überschuss</b>	<b>31.654,91-</b>	<b>70</b>	<b>640-</b>

55510000

## Förderung der Landwirtschaft

Ifd. Nr.		Schlüsselprodukt über Kostenstellen  Ertrags- und Aufwandsarten	Ergebnis 2022	Ansatz 2023	Ansatz 2024
			EUR	EUR	EUR
			1	2	3
6	+	Sonstige privatrechtliche Leistungsentgelte	600,00	600	600
<b>11</b>	<b>=</b>	<b>Anteilige ordentliche Erträge</b>	<b>600,00</b>	<b>600</b>	<b>600</b>
15	-	Abschreibungen	1.849,46-	0	0
17	-	Transferaufwendungen	550,00-	450-	450-
18	-	Sonstige ordentliche Aufwendungen	71,73-	80-	790-
<b>19</b>	<b>=</b>	<b>Anteilige ordentliche Aufwendungen</b>	<b>2.471,19-</b>	<b>530-</b>	<b>1.240-</b>
<b>20</b>	<b>=</b>	<b>Anteiliges veranschlagtes ordentliches Ergebnis</b>	<b>1.871,19-</b>	<b>70</b>	<b>640-</b>
21	+	Erträge aus internen Leistungen	0,00	0	0
24	-	Aufwendungen für interne Leistungen	0,00	0	0
27	-	kalkulatorische Kosten	29.783,72-	0	0
<b>28</b>	<b>=</b>	<b>Veranschlagtes kalkulatorisches Ergebnis</b>	<b>29.783,72-</b>	<b>0</b>	<b>0</b>
<b>29</b>	<b>=</b>	<b>Veranschlagter Nettoressourcenbedarf/-überschuss</b>	<b>31.654,91-</b>	<b>70</b>	<b>640-</b>

55511200

## Maßnahmen zur Tierzucht

Ifd. Nr.		Schlüsselprodukt über Kostenstellen  Ertrags- und Aufwandsarten	Ergebnis 2022	Ansatz 2023	Ansatz 2024
			EUR	EUR	EUR
			1	2	3
11	=	<b>Anteilige ordentliche Erträge</b>	0,00	0	0
17	-	Transferaufwendungen	300,00-	300-	300-
19	=	<b>Anteilige ordentliche Aufwendungen</b>	300,00-	300-	300-
20	=	<b>Anteiliges veranschlagtes ordentliches Ergebnis</b>	300,00-	300-	300-
21	+	Erträge aus internen Leistungen	0,00	0	0
24	-	Aufwendungen für interne Leistungen	0,00	0	0
28	=	<b>Veranschlagtes kalkulatorisches Ergebnis</b>	0,00	0	0
29	=	<b>Veranschlagter Nettoressourcenbedarf/-überschuss</b>	300,00-	300-	300-

THH2

Dienstleistungen und Infrastruktur

56

Umweltschutz

Ifd. Nr.		Teilergebnishaushalt Ertrags- und Aufwandsarten	Ergebnis	Ansatz	Ansatz
			2022	2023	2024
			EUR	EUR	EUR
			1	2	3
11	=	Anteilige ordentliche Erträge	0,00	0	0
19	=	Anteilige ordentliche Aufwendungen	0,00	0	0
20	=	Anteiliges veranschlagtes ordentliches Ergebnis	0,00	0	0
21	+	Erträge aus internen Leistungen	0,00	0	0
24	-	Aufwendungen für interne Leistungen	0,00	0	0
27	-	kalkulatorische Kosten	175,00-	0	0
28	=	Veranschlagtes kalkulatorisches Ergebnis	175,00-	0	0
29	=	Veranschlagter Nettoressourcenbedarf/-überschuss	175,00-	0	0

THH2

Dienstleistungen und Infrastruktur

56

Umweltschutz

5610

Umweltschutzmaßnahmen

Ifd. Nr.		Teilergebnishaushalt Ertrags- und Aufwandsarten	Ergebnis	Ansatz	Ansatz
			2022	2023	2024
			EUR	EUR	EUR
			1	2	3
11	=	Anteilige ordentliche Erträge	0,00	0	0
19	=	Anteilige ordentliche Aufwendungen	0,00	0	0
20	=	Anteiliges veranschlagtes ordentliches Ergebnis	0,00	0	0
21	+	Erträge aus internen Leistungen	0,00	0	0
24	-	Aufwendungen für interne Leistungen	0,00	0	0
27	-	kalkulatorische Kosten	175,00-	0	0
28	=	Veranschlagtes kalkulatorisches Ergebnis	175,00-	0	0
29	=	Veranschlagter Nettoressourcenbedarf/-überschuss	175,00-	0	0

THH2

Dienstleistungen und Infrastruktur

57

Wirtschaft und Tourismus

Ifd. Nr.		Teilergebnishaushalt Ertrags- und Aufwandsarten	Ergebnis	Ansatz	Ansatz
			2022	2023	2024
			EUR	EUR	EUR
			1	2	3
2	+	Zuweisungen und Zuwendungen, Umlagen	4.818,00	0	0
6	+	Sonstige privatrechtliche Leistungsentgelte	10.997,89	13.500	16.500
7	+	Kostenerstattungen und Kostenumlagen	13.384,04	17.000	15.000
<b>11</b>	<b>=</b>	<b>Anteilige ordentliche Erträge</b>	<b>29.199,93</b>	<b>30.500</b>	<b>31.500</b>
12	-	Personalaufwendungen	0,00	9.750-	8.115-
14	-	Aufwendungen für Sach- und Dienstleistungen	6.337,87-	9.500-	9.500-
15	-	Abschreibungen	85,52-	4.200-	4.100-
17	-	Transferaufwendungen	1.200,00-	0	0
18	-	Sonstige ordentliche Aufwendungen	41.983,83-	31.650-	28.700-
<b>19</b>	<b>=</b>	<b>Anteilige ordentliche Aufwendungen</b>	<b>49.607,22-</b>	<b>55.100-</b>	<b>50.415-</b>
<b>20</b>	<b>=</b>	<b>Anteiliges veranschlagtes ordentliches Ergebnis</b>	<b>20.407,29-</b>	<b>24.600-</b>	<b>18.915-</b>
21	+	Erträge aus internen Leistungen	0,00	0	0
24	-	Aufwendungen für interne Leistungen	11.579,94-	7.400-	12.400-
27	-	kalkulatorische Kosten	119,47-	0	0
<b>28</b>	<b>=</b>	<b>Veranschlagtes kalkulatorisches Ergebnis</b>	<b>11.699,41-</b>	<b>7.400-</b>	<b>12.400-</b>
<b>29</b>	<b>=</b>	<b>Veranschlagter Nettoressourcenbedarf/-überschuss</b>	<b>32.106,70-</b>	<b>32.000-</b>	<b>31.315-</b>

THH2

Dienstleistungen und Infrastruktur

57

Wirtschaft und Tourismus

5710

Wirtschaftsförderung

Ifd. Nr.		Teilergebnishaushalt Ertrags- und Aufwandsarten	Ergebnis	Ansatz	Ansatz
			2022	2023	2024
			EUR	EUR	EUR
			1	2	3
2	+	Zuweisungen und Zuwendungen, Umlagen	1.200,00	0	0
7	+	Kostenerstattungen und Kostenumlagen	13.384,04	17.000	15.000
<b>11</b>	<b>=</b>	<b>Anteilige ordentliche Erträge</b>	<b>14.584,04</b>	<b>17.000</b>	<b>15.000</b>
17	-	Transferaufwendungen	1.200,00-	0	0
18	-	Sonstige ordentliche Aufwendungen	27.050,07-	27.000-	24.000-
<b>19</b>	<b>=</b>	<b>Anteilige ordentliche Aufwendungen</b>	<b>28.250,07-</b>	<b>27.000-</b>	<b>24.000-</b>
<b>20</b>	<b>=</b>	<b>Anteiliges veranschlagtes ordentliches Ergebnis</b>	<b>13.666,03-</b>	<b>10.000-</b>	<b>9.000-</b>
21	+	Erträge aus internen Leistungen	0,00	0	0
24	-	Aufwendungen für interne Leistungen	0,00	0	0
<b>28</b>	<b>=</b>	<b>Veranschlagtes kalkulatorisches Ergebnis</b>	<b>0,00</b>	<b>0</b>	<b>0</b>
<b>29</b>	<b>=</b>	<b>Veranschlagter Nettoressourcenbedarf/-überschuss</b>	<b>13.666,03-</b>	<b>10.000-</b>	<b>9.000-</b>

57100200

Sonst. wirtschaftl. Untern - Bürgermarkt

Ifd. Nr.		Schlüsselprodukt über Kostenstellen  Ertrags- und Aufwandsarten	Ergebnis 2022	Ansatz 2023	Ansatz 2024
			EUR	EUR	EUR
			1	2	3
2	+	Zuweisungen und Zuwendungen, Umlagen	1.200,00	0	0
7	+	Kostenerstattungen und Kostenumlagen	13.384,04	17.000	15.000
<b>11</b>	<b>=</b>	<b>Anteilige ordentliche Erträge</b>	<b>14.584,04</b>	<b>17.000</b>	<b>15.000</b>
17	-	Transferaufwendungen	1.200,00-	0	0
18	-	Sonstige ordentliche Aufwendungen	27.050,07-	27.000-	24.000-
<b>19</b>	<b>=</b>	<b>Anteilige ordentliche Aufwendungen</b>	<b>28.250,07-</b>	<b>27.000-</b>	<b>24.000-</b>
<b>20</b>	<b>=</b>	<b>Anteiliges veranschlagtes ordentliches Ergebnis</b>	<b>13.666,03-</b>	<b>10.000-</b>	<b>9.000-</b>
21	+	Erträge aus internen Leistungen	0,00	0	0
24	-	Aufwendungen für interne Leistungen	0,00	0	0
<b>28</b>	<b>=</b>	<b>Veranschlagtes kalkulatorisches Ergebnis</b>	<b>0,00</b>	<b>0</b>	<b>0</b>
<b>29</b>	<b>=</b>	<b>Veranschlagter Nettoressourcenbedarf/-überschuss</b>	<b>13.666,03-</b>	<b>10.000-</b>	<b>9.000-</b>



THH2

Dienstleistungen und Infrastruktur

57

Wirtschaft und Tourismus

5730

Allgemeine Einrichtungen und Unternehmen

Ifd. Nr.		Teilergebnishaushalt Ertrags- und Aufwandsarten	Ergebnis	Ansatz	Ansatz
			2022	2023	2024
			EUR	EUR	EUR
			1	2	3
11	=	<b>Anteilige ordentliche Erträge</b>	<b>0,00</b>	<b>0</b>	<b>0</b>
14	-	Aufwendungen für Sach- und Dienstleistungen	0,00	1.000-	1.000-
18	-	Sonstige ordentliche Aufwendungen	245,18-	250-	300-
19	=	<b>Anteilige ordentliche Aufwendungen</b>	<b>245,18-</b>	<b>1.250-</b>	<b>1.300-</b>
20	=	<b>Anteiliges veranschlagtes ordentliches Ergebnis</b>	<b>245,18-</b>	<b>1.250-</b>	<b>1.300-</b>
21	+	Erträge aus internen Leistungen	0,00	0	0
24	-	Aufwendungen für interne Leistungen	0,00	0	0
28	=	<b>Veranschlagtes kalkulatorisches Ergebnis</b>	<b>0,00</b>	<b>0</b>	<b>0</b>
29	=	<b>Veranschlagter Nettoressourcenbedarf/-überschuss</b>	<b>245,18-</b>	<b>1.250-</b>	<b>1.300-</b>

THH2

Dienstleistungen und Infrastruktur

57

Wirtschaft und Tourismus

5750

Tourismus

lfd. Nr.		Teilergebnishaushalt Ertrags- und Aufwandsarten	Ergebnis 2022 EUR	Ansatz 2023 EUR	Ansatz 2024 EUR
			1	2	3
2	+	Zuweisungen und Zuwendungen, Umlagen	3.618,00	0	0
6	+	Sonstige privatrechtliche Leistungsentgelte	10.997,89	13.500	16.500
<b>11</b>	<b>=</b>	<b>Anteilige ordentliche Erträge</b>	<b>14.615,89</b>	<b>13.500</b>	<b>16.500</b>
12	-	Personalaufwendungen	0,00	9.750-	8.115-
14	-	Aufwendungen für Sach- und Dienstleistungen	6.337,87-	8.500-	8.500-
15	-	Abschreibungen	85,52-	4.200-	4.100-
18	-	Sonstige ordentliche Aufwendungen	14.688,58-	4.400-	4.400-
<b>19</b>	<b>=</b>	<b>Anteilige ordentliche Aufwendungen</b>	<b>21.111,97-</b>	<b>26.850-</b>	<b>25.115-</b>
<b>20</b>	<b>=</b>	<b>Anteiliges veranschlagtes ordentliches Ergebnis</b>	<b>6.496,08-</b>	<b>13.350-</b>	<b>8.615-</b>
21	+	Erträge aus internen Leistungen	0,00	0	0
24	-	Aufwendungen für interne Leistungen	11.579,94-	7.400-	12.400-
27	-	kalkulatorische Kosten	119,47-	0	0
<b>28</b>	<b>=</b>	<b>Veranschlagtes kalkulatorisches Ergebnis</b>	<b>11.699,41-</b>	<b>7.400-</b>	<b>12.400-</b>
<b>29</b>	<b>=</b>	<b>Veranschlagter Nettoressourcenbedarf/-überschuss</b>	<b>18.195,49-</b>	<b>20.750-</b>	<b>21.015-</b>

THH2 Dienstleistungen und Infrastruktur  
 12 Sicherheit und Ordnung  
 1260 Brandschutz

Nr.	Investitionsübersicht Einzahlungs- und Auszahlungsarten	Gesamtang. z. Maßnahme -nachrichtl.- EUR	Bisher finanziert EUR	Ermächtigt. übertragung aus 2022 EUR	Ergebnis 2022 EUR	Ansatz 2023 EUR	Ansatz 2024 EUR	VE 2024 EUR	Planung 2025 EUR	Planung 2026 EUR	Planung 2027 EUR	Finanzbedarf weitere Jahre -nachrichtl.- EUR
		1	2	3	4	5	6	7	8	9	10	11
<b>71260000010: Digitalfunkgeräte Feuerwehr</b>												
6	= Summe der Einzahlungen aus Investitionstätigkeit	0	0	0	0,00	0	0	0	0	0	0	0
9	- Auszahlungen für den Erwerb von beweglichem Sachvermögen	0	0	0	4.019,87-	0	0	0	0	0	0	0
13	= Summe der Auszahlungen aus Investitionstätigkeit	0	0	0	4.019,87-	0	0	0	0	0	0	0
14	= Saldo aus Investitionstätigkeit	0	0	0	4.019,87-	0	0	0	0	0	0	0
16	= Gesamtkosten der Maßnahme	0	0	0	4.019,87-	0	0	0	0	0	0	0

Nr.	Investitionsübersicht Einzahlungs- und Auszahlungsarten	Gesamtang. z. Maßnahme -nachrichtl.- EUR	Bisher finanziert EUR	Ermächtig. übertragung aus 2022 EUR	Ergebnis 2022 EUR	Ansatz 2023 EUR	Ansatz 2024 EUR	VE 2024 EUR	Planung 2025 EUR	Planung 2026 EUR	Planung 2027 EUR	Finanzbedarf weitere Jahre -nachrichtl.- EUR
		1	2	3	4	5	6	7	8	9	10	11

**71260000030: Digitaler Einsatzstellenfunk Feuerwehr**

6	= Summe der Einzahlungen aus Investitionstätigkeit	0	0	0	0,00	0	0	0	0	0	0	0
9	- Auszahlungen für den Erwerb von beweglichem Sachvermögen	0	0	0	0,00	0	12.000-	0	0	0	0	0
13	= Summe der Auszahlungen aus Investitionstätigkeit	0	0	0	0,00	0	12.000-	0	0	0	0	0
14	= Saldo aus Investitionstätigkeit	0	0	0	0,00	0	12.000-	0	0	0	0	0
16	= Gesamtkosten der Maßnahme	0	0	0	0,00	0	12.000-	0	0	0	0	0

**71260000040: Betriebsausstattung Feuerwehr**

6	= Summe der Einzahlungen aus Investitionstätigkeit	0	0	0	0,00	0	0	0	0	0	0	0
9	- Auszahlungen für den Erwerb von beweglichem Sachvermögen	0	0	0	0,00	0	6.500-	0	0	0	0	0
13	= Summe der Auszahlungen aus Investitionstätigkeit	0	0	0	0,00	0	6.500-	0	0	0	0	0
14	= Saldo aus Investitionstätigkeit	0	0	0	0,00	0	6.500-	0	0	0	0	0
16	= Gesamtkosten der Maßnahme	0	0	0	0,00	0	6.500-	0	0	0	0	0

Nr.	Investitionsübersicht Einzahlungs- und Auszahlungsarten	Gesamtang. z. Maßnahme -nachrichtl.- EUR	Bisher finanziert EUR	Ermächtig. übertragung aus 2022 EUR	Ergebnis 2022 EUR	Ansatz 2023 EUR	Ansatz 2024 EUR	VE 2024 EUR	Planung 2025 EUR	Planung 2026 EUR	Planung 2027 EUR	Finanzbedarf weitere Jahre -nachrichtl.- EUR
		1	2	3	4	5	6	7	8	9	10	11
<b>71260000100: Finanzierungsanteil Löschwasserzisterne</b>												
6	= Summe der Einzahlungen aus Investitionstätigkeit	0	0	0	0,00	0	0	0	0	0	0	0
8	- Auszahlungen für Baumaßnahmen	0	0	0	0,00	60.000-	60.000-	0	0	0	0	0
13	= Summe der Auszahlungen aus Investitionstätigkeit	0	0	0	0,00	60.000-	60.000-	0	0	0	0	0
14	= Saldo aus Investitionstätigkeit	0	0	0	0,00	60.000-	60.000-	0	0	0	0	0
16	= Gesamtkosten der Maßnahme	0	0	0	0,00	60.000-	60.000-	0	0	0	0	0

THH2 Dienstleistungen und Infrastruktur  
 21 Schulträgeraufgaben  
 2110 Allgemeinbildende Schulen  
 211001 Grundschule u. Schulverbünde mit GS

Nr.	Investitionsübersicht Einzahlungs- und Auszahlungsarten	Gesamtang. z. Maßnahme -nachrichtl.- EUR	Bisher finanziert EUR	Ermächtig. übertragung aus 2022 EUR	Ergebnis 2022 EUR	Ansatz 2023 EUR	Ansatz 2024 EUR	VE 2024 EUR	Planung 2025 EUR	Planung 2026 EUR	Planung 2027 EUR	Finanzbedarf weitere Jahre -nachrichtl.- EUR
		1	2	3	4	5	6	7	8	9	10	11
<b>721100100030: Möblierung Lehrer- und Klassenzimmer</b>												
6	= Summe der Einzahlungen aus Investitionstätigkeit	0	0	0	0,00	0	0	0	0	0	0	0
9	- Auszahlungen für den Erwerb von beweglichem Sachvermögen	0	0	0	4.553,51-	0	0	0	0	0	0	0
13	= Summe der Auszahlungen aus Investitionstätigkeit	0	0	0	4.553,51-	0	0	0	0	0	0	0
14	= Saldo aus Investitionstätigkeit	0	0	0	4.553,51-	0	0	0	0	0	0	0
16	= Gesamtkosten der Maßnahme	0	0	0	4.553,51-	0	0	0	0	0	0	0

Nr.	Investitionsübersicht Einzahlungs- und Auszahlungsarten	Gesamtang. z. Maßnahme -nachrichtl.- EUR	Bisher finanziert EUR	Ermächtig. übertragung aus 2022 EUR	Ergebnis 2022 EUR	Ansatz 2023 EUR	Ansatz 2024 EUR	VE 2024 EUR	Planung 2025 EUR	Planung 2026 EUR	Planung 2027 EUR	Finanzbedarf weitere Jahre -nachrichtl.- EUR
		1	2	3	4	5	6	7	8	9	10	11

**721100100100: Neueinrichtung Kernzeitraum**

6	= Summe der Einzahlungen aus Investitionstätigkeit	0	0	0	0,00	0	0	0	0	0	0	0
8	- Auszahlungen für Baumaßnahmen	0	0	0	0,00	10.000-	0	0	0	0	0	0
13	= Summe der Auszahlungen aus Investitionstätigkeit	0	0	0	0,00	10.000-	0	0	0	0	0	0
14	= Saldo aus Investitionstätigkeit	0	0	0	0,00	10.000-	0	0	0	0	0	0
16	= Gesamtkosten der Maßnahme	0	0	0	0,00	10.000-	0	0	0	0	0	0

**721100100200: Dacherneuerung Grundschule**

1	+ Einzahlungen aus Investitionszuwendunge n	0	0	0	0,00	0	0	0	0	0	0	150.000
6	= Summe der Einzahlungen aus Investitionstätigkeit	0	0	0	0,00	0	0	0	0	0	0	150.000
8	- Auszahlungen für Baumaßnahmen	0	0	0	0,00	0	0	0	0	0	0	300.000-
13	= Summe der Auszahlungen aus Investitionstätigkeit	0	0	0	0,00	0	0	0	0	0	0	300.000-
14	= Saldo aus Investitionstätigkeit	0	0	0	0,00	0	0	0	0	0	0	150.000-
16	= Gesamtkosten der Maßnahme	0	0	0	0,00	0	0	0	0	0	0	300.000-

Nr.	Investitionsübersicht Einzahlungs- und Auszahlungsarten	Gesamtang. z. Maßnahme -nachrichtl.-	Bisher finanziert	Ermächtig. übertragung aus 2022	Ergebnis 2022	Ansatz 2023	Ansatz 2024	VE 2024	Planung 2025	Planung 2026	Planung 2027	Finanzbedarf weitere Jahre -nachrichtl.-
		EUR	EUR	EUR	EUR	EUR	EUR	EUR	EUR	EUR	EUR	EUR
		1	2	3	4	5	6	7	8	9	10	11
<b>721100150010: Kühlschrank Mittagessenangebot</b>												
6	= Summe der Einzahlungen aus Investitionstätigkeit	0	0	0	0,00	0	0	0	0	0	0	0
9	- Auszahlungen für den Erwerb von beweglichem Sachvermögen	0	0	0	1.844,50-	0	0	0	0	0	0	0
13	= Summe der Auszahlungen aus Investitionstätigkeit	0	0	0	1.844,50-	0	0	0	0	0	0	0
14	= Saldo aus Investitionstätigkeit	0	0	0	1.844,50-	0	0	0	0	0	0	0
16	= Gesamtkosten der Maßnahme	0	0	0	1.844,50-	0	0	0	0	0	0	0



THH2                    Dienstleistungen und Infrastruktur  
 36                        Kinder-, Jugend- und Familienhilfe  
 3650                    Förderung v. Kindern Tageseinr./-pflege  
 365001                Tageseinrichtungen für Kinder

Nr.	Investitionsübersicht  Einzahlungs- und Auszahlungsarten	Gesamtang. z. Maßnahme -nachrichtl.-	Bisher finanziert	Ermächtigt. übertragung aus 2022	Ergebnis 2022	Ansatz 2023	Ansatz 2024	VE 2024	Planung 2025	Planung 2026	Planung 2027	Finanzbedarf weitere Jahre -nachrichtl.-
		EUR	EUR	EUR	EUR	EUR	EUR	EUR	EUR	EUR	EUR	EUR
		1	2	3	4	5	6	7	8	9	10	11
<b>736500100100: Ausbau Waldkindergarten</b>												
6	= Summe der Einzahlungen aus Investitionstätigkeit	0	0	0	0,00	0	0	0	0	0	0	0
8	- Auszahlungen für Baumaßnahmen	0	0	0	0,00	0	30.000-	0	0	0	0	0
13	= Summe der Auszahlungen aus Investitionstätigkeit	0	0	0	0,00	0	30.000-	0	0	0	0	0
14	= Saldo aus Investitionstätigkeit	0	0	0	0,00	0	30.000-	0	0	0	0	0
16	= Gesamtkosten der Maßnahme	0	0	0	0,00	0	30.000-	0	0	0	0	0

**THH2**                      **Dienstleistungen und Infrastruktur**  
**53**                            **Ver- und Entsorgung**  
**5340**                        **Nahwärmeversorgung**

Nr.	Investitionsübersicht Einzahlungs- und Auszahlungsarten	Gesamtang. z. Maßnahme -nachrichtl.- EUR	Bisher finanziert EUR	Ermächtig. übertragung aus 2022 EUR	Ergebnis 2022 EUR	Ansatz 2023 EUR	Ansatz 2024 EUR	VE 2024 EUR	Planung 2025 EUR	Planung 2026 EUR	Planung 2027 EUR	Finanzbedarf weitere Jahre -nachrichtl.- EUR
		1	2	3	4	5	6	7	8	9	10	11
<b>75340000003: Liquidität Eigenbetrieb</b>												
6	= Summe der Einzahlungen aus Investitionstätigkeit	0	0	0	0,00	0	0	0	0	0	0	0
10	- Auszahlungen für den Erwerb von Finanzvermögen	0	0	0	85.000,00-	0	0	0	0	0	0	0
13	= Summe der Auszahlungen aus Investitionstätigkeit	0	0	0	85.000,00-	0	0	0	0	0	0	0
14	= Saldo aus Investitionstätigkeit	0	0	0	85.000,00-	0	0	0	0	0	0	0
16	= Gesamtkosten der Maßnahme	0	0	0	85.000,00-	0	0	0	0	0	0	0

**THH2**                      **Dienstleistungen und Infrastruktur**  
**53**                            **Ver- und Entsorgung**  
**5380**                        **Abwasserbeseitigung**

Nr.	Investitionsübersicht Einzahlungs- und Auszahlungsarten	Gesamtang. z. Maßnahme -nachrichtl.- EUR	Bisher finanziert EUR	Ermächtigt. übertragung aus 2022 EUR	Ergebnis 2022 EUR	Ansatz 2023 EUR	Ansatz 2024 EUR	VE 2024 EUR	Planung 2025 EUR	Planung 2026 EUR	Planung 2027 EUR	Finanzbedarf weitere Jahre -nachrichtl.- EUR
		1	2	3	4	5	6	7	8	9	10	11
<b>75380000002: Kanalbeiträge Baugebiet Langenwald 5</b>												
2	+ Einzahlungen aus Investitionsbeiträgen und ähnl. Entgelten für Investitionstätigkeit	0	0	0	2.202,77	0	0	0	0	0	0	0
6	= <b>Summe der Einzahlungen aus Investitionstätigkeit</b>	0	0	0	2.202,77	0	0	0	0	0	0	0
13	= <b>Summe der Auszahlungen aus Investitionstätigkeit</b>	0	0	0	0,00	0	0	0	0	0	0	0
14	= <b>Saldo aus Investitionstätigkeit</b>	0	0	0	2.202,77	0	0	0	0	0	0	0
16	= <b>Gesamtkosten der Maßnahme</b>	0	0	0	0,00	0	0	0	0	0	0	0

Nr.	Investitionsübersicht Einzahlungs- und Auszahlungsarten	Gesamtang. z. Maßnahme -nachrichtl.- EUR	Bisher finanziert EUR	Ermächtig. übertragung aus 2022 EUR	Ergebnis 2022 EUR	Ansatz 2023 EUR	Ansatz 2024 EUR	VE 2024 EUR	Planung 2025 EUR	Planung 2026 EUR	Planung 2027 EUR	Finanzbedarf weitere Jahre -nachrichtl.- EUR
		1	2	3	4	5	6	7	8	9	10	11
<b>753800000003: Klärbeiträge Baugebiet Langenwald 5</b>												
2	+ Einzahlungen aus Investitionsbeiträgen und ähnl. Entgelten für Investitionstätigkeit	0	0	0	633,69	0	0	0	0	0	0	0
6	= Summe der Einzahlungen aus Investitionstätigkeit	0	0	0	633,69	0	0	0	0	0	0	0
13	= Summe der Auszahlungen aus Investitionstätigkeit	0	0	0	0,00	0	0	0	0	0	0	0
14	= Saldo aus Investitionstätigkeit	0	0	0	633,69	0	0	0	0	0	0	0
16	= Gesamtkosten der Maßnahme	0	0	0	0,00	0	0	0	0	0	0	0
<b>7538000000100: Erneuerung Kanäle nach EigKVO</b>												
6	= Summe der Einzahlungen aus Investitionstätigkeit	0	0	0	0,00	0	0	0	0	0	0	0
8	- Auszahlungen für Baumaßnahmen	0	0	0	0,00	0	150.000-	0	150.000-	150.000-	150.000-	0
13	= Summe der Auszahlungen aus Investitionstätigkeit	0	0	0	0,00	0	150.000-	0	150.000-	150.000-	150.000-	0
14	= Saldo aus Investitionstätigkeit	0	0	0	0,00	0	150.000-	0	150.000-	150.000-	150.000-	0
16	= Gesamtkosten der Maßnahme	0	0	0	0,00	0	150.000-	0	150.000-	150.000-	150.000-	0

**THH2**                      **Dienstleistungen und Infrastruktur**  
**54**                            **Verkehrsflächen und -anlagen, ÖPNV**  
**5410**                         **Gemeindestraßen**

Nr.	Investitionsübersicht  Einzahlungs- und Auszahlungsarten	Gesamtang. z. Maßnahme -nachrichtl.-	Bisher finanziert	Ermächtigt. übertragung aus 2022	Ergebnis 2022	Ansatz 2023	Ansatz 2024	VE 2024	Planung 2025	Planung 2026	Planung 2027	Finanzbedarf weitere Jahre -nachrichtl.-
		EUR	EUR	EUR	EUR	EUR	EUR	EUR	EUR	EUR	EUR	EUR
		1	2	3	4	5	6	7	8	9	10	11
<b>75410000200: Ausbau Zeilweg</b>												
1	+ Einzahlungen aus Investitionszuwendunge n	0	0	0	0,00	0	470.000	0	221.000	0	0	0
6	= <b>Summe der Einzahlungen aus Investitionstätigkeit</b>	0	0	0	0,00	0	470.000	0	221.000	0	0	0
8	- Auszahlungen für Baumaßnahmen	0	0	0	0,00	450.000-	1.100.000-	0	650.000-	0	0	0
13	= <b>Summe der Auszahlungen aus Investitionstätigkeit</b>	0	0	0	0,00	450.000-	1.100.000-	0	650.000-	0	0	0
14	= <b>Saldo aus Investitionstätigkeit</b>	0	0	0	0,00	450.000-	630.000-	0	429.000-	0	0	0
16	= <b>Gesamtkosten der Maßnahme</b>	0	0	0	0,00	450.000-	1.100.000-	0	650.000-	0	0	0

THH2  
54  
5470

Dienstleistungen und Infrastruktur  
Verkehrsflächen und -anlagen, ÖPNV  
ÖPNV - Öffentlicher Personennahverkehr

Nr.	Investitionsübersicht Einzahlungs- und Auszahlungsarten	Gesamtang. z. Maßnahme -nachrichtl.- EUR	Bisher finanziert EUR	Ermächtigt. übertragung aus 2022 EUR	Ergebnis 2022 EUR	Ansatz 2023 EUR	Ansatz 2024 EUR	VE 2024 EUR	Planung 2025 EUR	Planung 2026 EUR	Planung 2027 EUR	Finanzbedarf weitere Jahre -nachrichtl.- EUR
		1	2	3	4	5	6	7	8	9	10	11
<b>75470000200: Ausbau Buswendepplatz Neckarkatzenbach</b>												
1	+ Einzahlungen aus Investitionszuwendunge n	0	0	0	0,00	0	0	0	0	0	0	55.000
6	= <b>Summe der Einzahlungen aus Investitionstätigkeit</b>	0	0	0	0,00	0	0	0	0	0	0	55.000
7	- Auszahlungen für den Erwerb von Grundstücken und Gebäuden	0	0	0	2.088,00-	0	0	0	0	0	0	0
8	- Auszahlungen für Baumaßnahmen	0	0	0	0,00	0	0	0	0	0	0	145.000-
13	= <b>Summe der Auszahlungen aus Investitionstätigkeit</b>	0	0	0	2.088,00-	0	0	0	0	0	0	145.000-
14	= <b>Saldo aus Investitionstätigkeit</b>	0	0	0	2.088,00-	0	0	0	0	0	0	90.000-
16	= <b>Gesamtkosten der Maßnahme</b>	0	0	0	2.088,00-	0	0	0	0	0	0	145.000-

THH2  
55  
5520

Dienstleistungen und Infrastruktur  
Natur-, Landschaftspflege, Friedhofsw.  
Gewässerschutz/Öff. Gew./Wasserbaul. Anl

Nr.	Investitionsübersicht Einzahlungs- und Auszahlungsarten	Gesamtang. z. Maßnahme -nachrichtl.- EUR	Bisher finanziert EUR	Ermächtigt. übertragung aus 2022 EUR	Ergebnis 2022 EUR	Ansatz 2023 EUR	Ansatz 2024 EUR	VE 2024 EUR	Planung 2025 EUR	Planung 2026 EUR	Planung 2027 EUR	Finanzbedarf weitere Jahre -nachrichtl.- EUR
		1	2	3	4	5	6	7	8	9	10	11
<b>755200000100: Umsetzung Hochwasserschutzmaßnahmen</b>												
1	+ Einzahlungen aus Investitionszuwendunge n	1.730.000	0	0	0,00	0	0	0	740.000	490.000	500.000	0
6	= <b>Summe der Einzahlungen aus Investitionstätigkeit</b>	<b>1.730.000</b>	<b>0</b>	<b>0</b>	<b>0,00</b>	<b>0</b>	<b>0</b>	<b>0</b>	<b>740.000</b>	<b>490.000</b>	<b>500.000</b>	<b>0</b>
8	- Auszahlungen für Baumaßnahmen	2.466.330-	50.330-	0	50.330,09-	86.000-	50.000-	0	795.000-	795.000-	690.000-	0
13	= <b>Summe der Auszahlungen aus Investitionstätigkeit</b>	<b>2.466.330-</b>	<b>50.330-</b>	<b>0</b>	<b>50.330,09-</b>	<b>86.000-</b>	<b>50.000-</b>	<b>0</b>	<b>795.000-</b>	<b>795.000-</b>	<b>690.000-</b>	<b>0</b>
14	= <b>Saldo aus Investitionstätigkeit</b>	<b>736.330-</b>	<b>50.330-</b>	<b>0</b>	<b>50.330,09-</b>	<b>86.000-</b>	<b>50.000-</b>	<b>0</b>	<b>55.000-</b>	<b>305.000-</b>	<b>190.000-</b>	<b>0</b>
16	= <b>Gesamtkosten der Maßnahme</b>	<b>2.466.330-</b>	<b>50.330-</b>	<b>0</b>	<b>50.330,09-</b>	<b>86.000-</b>	<b>50.000-</b>	<b>0</b>	<b>795.000-</b>	<b>795.000-</b>	<b>690.000-</b>	<b>0</b>

Nr.	Investitionsübersicht Einzahlungs- und Auszahlungsarten	Gesamtang. z. Maßnahme -nachrichtl.- EUR	Bisher finanziert EUR	Ermächtig. übertragung aus 2022 EUR	Ergebnis 2022 EUR	Ansatz 2023 EUR	Ansatz 2024 EUR	VE 2024 EUR	Planung 2025 EUR	Planung 2026 EUR	Planung 2027 EUR	Finanzbedarf weitere Jahre -nachrichtl.- EUR
		1	2	3	4	5	6	7	8	9	10	11
<b>75520000300: Renaturierung Krebsbach</b>												
6	= Summe der Einzahlungen aus Investitionstätigkeit	0	0	0	0,00	0	0	0	0	0	0	0
8	- Auszahlungen für Baumaßnahmen	0	0	0	0,00	52.000-	0	0	0	0	0	0
13	= Summe der Auszahlungen aus Investitionstätigkeit	0	0	0	0,00	52.000-	0	0	0	0	0	0
14	= Saldo aus Investitionstätigkeit	0	0	0	0,00	52.000-	0	0	0	0	0	0
16	= Gesamtkosten der Maßnahme	0	0	0	0,00	52.000-	0	0	0	0	0	0



THH2 Dienstleistungen und Infrastruktur  
 57 Wirtschaft und Tourismus  
 5750 Tourismus

Nr.	Investitionsübersicht Einzahlungs- und Auszahlungsarten	Gesamtang. z. Maßnahme -nachrichtl.- EUR	Bisher finanziert EUR	Ermächtig. übertragung aus 2022 EUR	Ergebnis 2022 EUR	Ansatz 2023 EUR	Ansatz 2024 EUR	VE 2024 EUR	Planung 2025 EUR	Planung 2026 EUR	Planung 2027 EUR	Finanzbedarf weitere Jahre -nachrichtl.- EUR
		1	2	3	4	5	6	7	8	9	10	11
<b>75750000100: Neubau Fußgängerbrücke Neckarkatzenbach</b>												
6	= Summe der Einzahlungen aus Investitionstätigkeit	0	0	0	0,00	0	0	0	0	0	0	0
8	- Auszahlungen für Baumaßnahmen	0	0	0	20.367,90-	0	0	0	0	0	0	0
13	= Summe der Auszahlungen aus Investitionstätigkeit	0	0	0	20.367,90-	0	0	0	0	0	0	0
14	= Saldo aus Investitionstätigkeit	0	0	0	20.367,90-	0	0	0	0	0	0	0
16	= Gesamtkosten der Maßnahme	0	0	0	20.367,90-	0	0	0	0	0	0	0

## THH3

## Allgemeine Finanzwirtschaft

Ifd. Nr.		Teilergebnishaushalt Ertrags- und Aufwandsarten	Ergebnis	Ansatz	Ansatz
			2022	2023	2024
			EUR	EUR	EUR
			1	2	3
1	+	Steuern und ähnliche Abgaben	1.899.281,35	1.907.055	1.992.540
2	+	Zuweisungen und Zuwendungen, Umlagen	1.442.886,80	1.459.490	1.455.250
8	+	Zinsen und ähnliche Erträge	12,63	500	500
<b>11</b>	<b>=</b>	<b>Anteilige ordentliche Erträge</b>	<b>3.342.180,78</b>	<b>3.367.045</b>	<b>3.448.290</b>
15	-	Abschreibungen	4,31-	0	0
16	-	Zinsen und ähnliche Aufwendungen	49.220,90-	56.100-	58.120-
17	-	Transferaufwendungen	1.264.780,99-	1.292.905-	1.495.140-
18	-	Sonstige ordentliche Aufwendungen	2.223,00-	0	0
<b>19</b>	<b>=</b>	<b>Anteilige ordentliche Aufwendungen</b>	<b>1.316.229,20-</b>	<b>1.349.005-</b>	<b>1.553.260-</b>
<b>20</b>	<b>=</b>	<b>Anteiliges veranschlagtes ordentliches Ergebnis</b>	<b>2.025.951,58</b>	<b>2.018.040</b>	<b>1.895.030</b>
21	+	Erträge aus internen Leistungen	0,00	0	0
24	-	Aufwendungen für interne Leistungen	0,00	0	0
<b>28</b>	<b>=</b>	<b>Veranschlagtes kalkulatorisches Ergebnis</b>	<b>0,00</b>	<b>0</b>	<b>0</b>
<b>29</b>	<b>=</b>	<b>Veranschlagter Nettoressourcenbedarf/-überschuss</b>	<b>2.025.951,58</b>	<b>2.018.040</b>	<b>1.895.030</b>

## THH3

## Allgemeine Finanzwirtschaft

Ifd. Nr.		Teilfinanzhaushalt Einzahlungs- und Auszahlungsarten	Ergebnis	Ansatz	Ansatz	VE
			2022	2023	2024	2024
			EUR	EUR	EUR	EUR
			1	2	3	4
1	+	Summe der Einzahlungen aus laufender Verwaltungstätigkeit (ohne außerord. zahlungswirksame Erträge aus Vermögensveräußerungen)	3.394.005,01	3.367.045	3.448.290	0
2	-	Summe der Auszahlungen aus laufender Verwaltungstätigkeit	1.316.224,89-	1.349.005-	1.553.260-	0
3	=	<b>Anteiliger Zahlungsmittelüberschuss/-bedarf aus laufender Verwaltungstätigkeit</b>	<b>2.077.780,12</b>	<b>2.018.040</b>	<b>1.895.030</b>	<b>0</b>
9	=	<b>Einzahlungen aus Investitionstätigkeit</b>	<b>0,00</b>	<b>0</b>	<b>0</b>	<b>0</b>
16	=	<b>Auszahlungen aus Investitionstätigkeit</b>	<b>0,00</b>	<b>0</b>	<b>0</b>	<b>0</b>
17	=	<b>Anteiliger veranschlagter Finanzierungsmittelüberschuss/-bedarf aus Investitionstätigkeit</b>	<b>0,00</b>	<b>0</b>	<b>0</b>	<b>0</b>
18	=	<b>Anteiliger veranschlagter Finanzierungsmittelüberschuss/-bedarf</b>	<b>2.077.780,12</b>	<b>2.018.040</b>	<b>1.895.030</b>	<b>0</b>

THH3  
61Allgemeine Finanzwirtschaft  
Allgemeine Finanzwirtschaft

Ifd. Nr.		Teilergebnishaushalt Ertrags- und Aufwandsarten	Ergebnis	Ansatz	Ansatz
			2022	2023	2024
			EUR	EUR	EUR
			1	2	3
1	+	Steuern und ähnliche Abgaben	1.899.281,35	1.907.055	1.992.540
2	+	Zuweisungen und Zuwendungen, Umlagen	1.442.886,80	1.459.490	1.455.250
8	+	Zinsen und ähnliche Erträge	12,63	500	500
<b>11</b>	<b>=</b>	<b>Anteilige ordentliche Erträge</b>	<b>3.342.180,78</b>	<b>3.367.045</b>	<b>3.448.290</b>
15	-	Abschreibungen	4,31-	0	0
16	-	Zinsen und ähnliche Aufwendungen	49.220,90-	56.100-	58.120-
17	-	Transferaufwendungen	1.264.780,99-	1.292.905-	1.495.140-
18	-	Sonstige ordentliche Aufwendungen	2.223,00-	0	0
<b>19</b>	<b>=</b>	<b>Anteilige ordentliche Aufwendungen</b>	<b>1.316.229,20-</b>	<b>1.349.005-</b>	<b>1.553.260-</b>
<b>20</b>	<b>=</b>	<b>Anteiliges veranschlagtes ordentliches Ergebnis</b>	<b>2.025.951,58</b>	<b>2.018.040</b>	<b>1.895.030</b>
21	+	Erträge aus internen Leistungen	0,00	0	0
24	-	Aufwendungen für interne Leistungen	0,00	0	0
<b>28</b>	<b>=</b>	<b>Veranschlagtes kalkulatorisches Ergebnis</b>	<b>0,00</b>	<b>0</b>	<b>0</b>
<b>29</b>	<b>=</b>	<b>Veranschlagter Nettoressourcenbedarf/-überschuss</b>	<b>2.025.951,58</b>	<b>2.018.040</b>	<b>1.895.030</b>

THH3

Allgemeine Finanzwirtschaft

61

Allgemeine Finanzwirtschaft

6110

Steuern, allgemeine Zuweisungen/Umlagen

Ifd. Nr.		Teilergebnishaushalt Ertrags- und Aufwandsarten	Ergebnis	Ansatz	Ansatz
			2022	2023	2024
			EUR	EUR	EUR
			1	2	3
1	+	Steuern und ähnliche Abgaben	1.899.281,35	1.907.055	1.992.540
2	+	Zuweisungen und Zuwendungen, Umlagen	1.442.886,80	1.459.490	1.455.250
<b>11</b>	<b>=</b>	<b>Anteilige ordentliche Erträge</b>	<b>3.342.168,15</b>	<b>3.366.545</b>	<b>3.447.790</b>
15	-	Abschreibungen	4,31-	0	0
17	-	Transferaufwendungen	1.264.780,99-	1.292.905-	1.495.140-
<b>19</b>	<b>=</b>	<b>Anteilige ordentliche Aufwendungen</b>	<b>1.264.785,30-</b>	<b>1.292.905-</b>	<b>1.495.140-</b>
<b>20</b>	<b>=</b>	<b>Anteiliges veranschlagtes ordentliches Ergebnis</b>	<b>2.077.382,85</b>	<b>2.073.640</b>	<b>1.952.650</b>
21	+	Erträge aus internen Leistungen	0,00	0	0
24	-	Aufwendungen für interne Leistungen	0,00	0	0
<b>28</b>	<b>=</b>	<b>Veranschlagtes kalkulatorisches Ergebnis</b>	<b>0,00</b>	<b>0</b>	<b>0</b>
<b>29</b>	<b>=</b>	<b>Veranschlagter Nettoressourcenbedarf/-überschuss</b>	<b>2.077.382,85</b>	<b>2.073.640</b>	<b>1.952.650</b>

THH3

Allgemeine Finanzwirtschaft

61

Allgemeine Finanzwirtschaft

6120

Sonstige allgemeine Finanzwirtschaft

Ifd. Nr.		Teilergebnishaushalt Ertrags- und Aufwandsarten	Ergebnis	Ansatz	Ansatz
			2022	2023	2024
			EUR	EUR	EUR
			1	2	3
8	+	Zinsen und ähnliche Erträge	12,63	500	500
<b>11</b>	<b>=</b>	<b>Anteilige ordentliche Erträge</b>	<b>12,63</b>	<b>500</b>	<b>500</b>
16	-	Zinsen und ähnliche Aufwendungen	49.220,90-	56.100-	58.120-
18	-	Sonstige ordentliche Aufwendungen	2.223,00-	0	0
<b>19</b>	<b>=</b>	<b>Anteilige ordentliche Aufwendungen</b>	<b>51.443,90-</b>	<b>56.100-</b>	<b>58.120-</b>
<b>20</b>	<b>=</b>	<b>Anteiliges veranschlagtes ordentliches Ergebnis</b>	<b>51.431,27-</b>	<b>55.600-</b>	<b>57.620-</b>
21	+	Erträge aus internen Leistungen	0,00	0	0
24	-	Aufwendungen für interne Leistungen	0,00	0	0
<b>28</b>	<b>=</b>	<b>Veranschlagtes kalkulatorisches Ergebnis</b>	<b>0,00</b>	<b>0</b>	<b>0</b>
<b>29</b>	<b>=</b>	<b>Veranschlagter Nettoressourcenbedarf/-überschuss</b>	<b>51.431,27-</b>	<b>55.600-</b>	<b>57.620-</b>

Haushaltsquerschnitt Ergebnishaushalt

Haushaltsquerschnitt des Ergebnishaushalts		Erträge aus Nutzungsentgelten, Zuwendungen und Umlagen sowie privatrechtlichen Leistungsentgelten, Kostenerstattungen und Kostenumlagen (KoGr 31, 33, 34)	Sonstige Erträge (KoGr 30, 32, 35-37)	Personalaufwendungen (KoGr 40, 41)	Aufwendungen für Sach- und Dienstleistungen (KoGr 42)	Transferaufwendungen (KoGr 43)	Sonstige Aufwendungen (KoGr 44 – 47)	Erträge aus internen Leistungen (KoGr 38)	Aufwendungen für internen Leistungen (KoGr 48)	Kalkulatorische Kosten	Nettoreourcenbedarf /-überschuss (Σ Spalten 1 bis 9)
		EUR	EUR	EUR	EUR	EUR	EUR	EUR	EUR	EUR	EUR
		1	2	3	4	5	6	7	8	9	10
11	Innere Verwaltung	65.095	1.800	978.024-	198.050-	0	206.450-	485.761	132.616-	89.500-	1.051.984-
12	Sicherheit und Ordnung	51.840	0	0	60.800-	350-	80.290-	0	1.200-	3.500-	94.300-
1260	Brandschutz	31.460	0	0	49.650-	0	53.400-	0	1.200-	3.500-	76.290-
21	Schulträgeraufgaben	76.945	0	107.208-	53.500-	2.400-	48.960-	0	31.800-	5.000-	171.923-
25	Museen, Archiv, Zoo	0	0	0	3.600-	8.700-	0	0	0	0	12.300-
26	Theater, Konzerte, Musikschulen	0	0	0	0	0	15.500-	0	0	0	15.500-
27	VHS, Bibliotheken, kulturpädagog. Einrichtungen	0	0	0	0	0	5.800-	0	0	0	5.800-
28	Sonstige Kulturpflege	1.300	0	0	0	1.000-	4.650-	0	24.000-	0	28.350-
31	Soziale Hilfen	94.530	0	0	87.000-	1.000-	5.400-	0	0	0	1.130
36	Kinder-, Jugend- und Familienhilfe	489.975	0	0	33.500-	957.500-	3.500-	0	25.000-	0	529.525-
3650	Tageseinrichtungen für Kinder und Tagespflege	489.575	0	0	33.500-	957.000-	3.000-	0	25.000-	0	528.925-
42	Sport und Bäder	0	0	0	13.000-	3.850-	7.000-	0	15.750-	5.000-	44.600-
4241	Sportstätten	0	0	0	13.000-	3.850-	7.000-	0	15.750-	5.000-	44.600-
51	Räumliche Planung und Entwicklung	0	0	0	38.000-	0	25.000-	0	10.000-	0	73.000-
53	Ver- und Entsorgung	597.820	42.000	0	33.805-	231.000-	240.250-	55.860	46.510-	63.600-	80.515

Haushaltsquerschnitt des Ergebnishaushalts		Erträge aus Nutzungsentgelten, Zuwendungen und Umlagen sowie privatrechtlichen Leistungsentgelten, Kostenerstattungen und Kostenumlagen (KoGr 31, 33, 34)	Sonstige Erträge (KoGr 30, 32, 35-37)	Personalaufwendungen (KoGr 40, 41)	Aufwendungen für Sach- und Dienstleistungen (KoGr 42)	Transferaufwendungen (KoGr 43)	Sonstige Aufwendungen (KoGr 44 – 47)	Erträge aus internen Leistungen (KoGr 38)	Aufwendungen für internen Leistungen (KoGr 48)	Kalkulatorische Kosten	Nettoreourcenbedarf /-überschuss (Σ Spalten 1 bis 9)
		EUR	EUR	EUR	EUR	EUR	EUR	EUR	EUR	EUR	EUR
		1	2	3	4	5	6	7	8	9	10
5370	Abfallwirtschaft	9.400	0	0	220-	0	0	0	13.000-	1.600-	5.420-
5380	Abwasserbeseitigung	484.220	0	0	24.800-	231.000-	140.000-	55.860	33.510-	62.000-	48.770
54	Verkehrsflächen und -anlagen, ÖPNV	61.450	0	0	51.500-	6.000-	74.000-	0	133.110-	56.000-	259.160-
5470	Verkehrsbetriebe/ ÖPNV	0	0	0	0	6.000-	0	0	0	0	6.000-
55	Natur- und Landschaftspflege, Friedhofswesen	273.605	0	62.524-	135.960-	550-	90.820-	22.000	131.235-	174.800-	300.284-
5530	Friedhofs- und Bestattungswesen	39.080	0	0	36.000-	100-	17.300-	0	61.545-	9.000-	84.865-
57	Wirtschaft und Tourismus	31.500	0	8.115-	9.500-	0	32.800-	0	12.400-	0	31.315-
61	Allgemeine Finanzwirtschaft	1.455.250	1.993.040	0	0	1.495.140-	58.120-	0	0	0	1.895.030
6110	Steuern, allg. Zuweisungen, allg. Umlagen	1.455.250	1.992.540	0	0	1.495.140-	0	0	0	0	1.952.650
6120	Sonstige allgemeine Finanzwirtschaft	0	500	0	0	0	58.120-	0	0	0	57.620-
PROD_S MART	Summe	3.199.310	2.036.840	1.155.871-	718.215-	2.707.490-	898.540-	563.621	563.621-	397.400-	641.366-



Haushaltsquerschnitt Finanzhaushalt

Haushaltsquerschnitt des Finanzhaushalts		anteiliger Zahlungsmittelüberschuss/bedarf aus laufender Verwaltungstätigkeit EUR	Einzahlungen aus Investitionstätigkeit EUR	Auszahlungen aus Investitionstätigkeit EUR	Anteiliger veranschlagter Finanzierungs-mittelüberschuss /-bedarf ( $\sum$ Spalten 1-3) EUR	Einzahlungen aus Finanzierungstätigkeit EUR	Auszahlungen aus Finanzierungstätigkeit EUR	anteiliger veranschlagter Finanzierungs-mittelüberschuss /-bedarf ( $\sum$ Spalten 1-3,5,6) EUR	Verpflichtungs-ermächtigungen EUR
		1	2	3	4	5	6	7	8
11	Innere Verwaltung	1.260.779-	800.000	38.000-	498.779-	0	0	498.779-	0
12	Sicherheit und Ordnung	76.800-	0	78.500-	155.300-	0	0	155.300-	0
1260	Brandschutz	58.790-	0	78.500-	137.290-	0	0	137.290-	0
21	Schulträgeraufgaben	142.123-	0	0	142.123-	0	0	142.123-	0
25	Museen, Archiv, Zoo	12.300-	0	0	12.300-	0	0	12.300-	0
26	Theater, Konzerte, Musikschulen	15.500-	0	0	15.500-	0	0	15.500-	0
27	VHS, Bibliotheken, kulturpädagog. Einrichtungen	5.800-	0	0	5.800-	0	0	5.800-	0
28	Sonstige Kulturpflege	4.350-	0	0	4.350-	0	0	4.350-	0
31	Soziale Hilfen	1.130	0	0	1.130	0	0	1.130	0
36	Kinder-, Jugend- und Familienhilfe	501.525-	0	30.000-	531.525-	0	0	531.525-	0
3650	Tageseinrichtungen für Kinder und Tagespflege	500.925-	0	30.000-	530.925-	0	0	530.925-	0
42	Sport und Bäder	16.850-	0	0	16.850-	0	0	16.850-	0
4241	Sportstätten	16.850-	0	0	16.850-	0	0	16.850-	0
51	Räumliche Planung und Entwicklung	63.000-	0	0	63.000-	0	0	63.000-	0
53	Ver- und Entsorgung	179.765	0	150.000-	29.765	0	0	29.765	0
5370	Abfallwirtschaft	9.180	0	0	9.180	0	0	9.180	0
5380	Abwasserbeseitigung	133.420	0	150.000-	16.580-	0	0	16.580-	0
54	Verkehrsflächen und -anlagen, ÖPNV	47.100-	470.000	1.100.000-	677.100-	0	0	677.100-	0
5470	Verkehrsbetriebe/ ÖPNV	6.000-	0	0	6.000-	0	0	6.000-	0

Haushaltsquerschnitt des Finanzhaushalts		anteiliger Zahlungsmittelüberschuss/bedarf aus laufender Verwaltungstätigkeit EUR	Einzahlungen aus Investitionstätigkeit EUR	Auszahlungen aus Investitionstätigkeit EUR	Anteiliger veranschlagter Finanzierungsmittelüberschuss /-bedarf ( ∑ Spalten 1-3) EUR	Einzahlungen aus Finanzierungstätigkeit EUR	Auszahlungen aus Finanzierungstätigkeit EUR	anteiliger veranschlagter Finanzierungsmittelüberschuss /-bedarf ( ∑ Spalten 1-3,5,6) EUR	Verpflichtungsermächtigungen EUR
		1	2	3	4	5	6	7	8
55	Natur- und Landschaftspflege, Friedhofswesen	11.801	0	50.000-	38.199-	0	0	38.199-	0
5530	Friedhofs- und Bestattungswesen	8.120-	0	0	8.120-	0	0	8.120-	0
57	Wirtschaft und Tourismus	14.815-	0	0	14.815-	0	0	14.815-	0
61	Allgemeine Finanzwirtschaft	1.895.030	0	0	1.895.030	0	80.585-	1.814.445	0
6110	Steuern, allg. Zuweisungen, allg. Umlagen	1.952.650	0	0	1.952.650	0	0	1.952.650	0
6120	Sonstige allgemeine Finanzwirtschaft	57.620-	0	0	57.620-	0	80.585-	138.205-	0
PROD_S MART	Summe	73.216-	1.270.000	1.446.500-	249.716-	0	80.585-	330.301-	0

**Voraussichtliche Entwicklung der Liquidität**

Nr.	Einzahlungs- und Auszahlungsarten <sup>1)</sup>	entspricht Konto / Kontenart	Finanzhaushalt		Finanzplanung		
			Vorjahr	Haushaltsjahr	Haushaltsjahr +1	Haushaltsjahr +2	Haushaltsjahr +3
			EUR	EUR	EUR	EUR	EUR
			2023	2024	2025	2026	2027
1	Zahlungsmittelbestand zum Jahresbeginn <sup>2)</sup>	171 u. 173	581.602,85				
2a	+ Sonstige Einlagen aus Kassenmitteln zum Jahresbeginn <sup>3)</sup>	1492	0,00				
2b	+ Investmentzertifikate, Kapitalmarktpapiere, Geldmarktpapiere und sonstige Wertpapiere	141, 142, 143 u. 1491	0,00				
2c	+ Forderungen aus Liquiditätsbeziehungen zu verbundenen Unternehmen, Beteiligungen und Sondervermögen	teilweise 1691	0,00				
3a	- Bestand an Kassenkrediten zum Jahresbeginn <sup>4)</sup>	239	0,00				
3b	- Verbindlichkeiten aus Liquiditätsbeziehungen zu verbundenen Unternehmen, Beteiligungen und Sondervermögen	teilweise 2799	0,00				
<b>4</b>	<b>= liquide Eigenmittel zum Jahresbeginn</b>		581.602,85				
5	- Auszahlungen aufgrund von übertragenen Ermächtigungen der Vorvorjahre		0,00				
6	+ Einzahlungen aus nicht in Anspruch genommenen Kreditermächtigungen für Investitionen und Investitionsfördermaßnahmen aus Vorvorjahr <sup>5)</sup>		0,00				
7	+ Einzahlungen aus übertrag. Ermächtigungen für Inv.-Zuwendungen, -Beiträge und ähnl. Entg. für Inv.-Tätigkeit aus Vorvorjahren (§ 21 Abs. 1, § 3 Nr. 18, 19 GemHVO)		0,00				
8	+/- veranschlagte Änderung des Finanzierungsmittelbestands (§ 3 Nr. 36 GemHVO) <sup>6)</sup>		457.702,96	-330.301,00	-582.390,00	350,00	-22.710,00
<b>9</b>	<b>= voraussichtliche liquide Eigenmittel zum Jahresende</b>		1.039.305,81	709.005,00	126.615,00	126.965,00	104.255,00
10	- davon: für zweckgebundene Rücklagen gebunden	teilweise 204	0,00	0,00	0,00	0,00	0,00
11	- für sonstige bestimmte Zwecke gebunden		0,00	0,00	0,00	0,00	0,00
<b>12</b>	<b>= vorauss. liquide Eigenmittel zum Jahresende ohne gebundene Mittel</b>		1.039.305,81	709.005,00	126.615,00	126.965,00	104.255,00
13	nachrichtlich: voraussichtliche Mindestliquidität (§ 22 Abs. 2 GemHVO)		83.129,00	87.075,00	93.414,00	98.541,00	102.469,00

**Stellenplan für das Haushaltsjahr 2024**

**Teil A: Beamte**

Laufbahngruppe und Amtsbezeichnung	Besoldungs- gruppe	Zahl der Stellen					Nachrichtlich	
		Insgesamt <sup>1</sup>	darunter				Zahl der tatsächlich besetzten Stellen am 30.06.2023 <sup>4</sup>	Vermerke, Erläuterungen (z. B. Aufwandsentschädigung) <sup>5</sup>
			mit Zulage <sup>2</sup>	Sonder- schlüssel <sup>3</sup>	Leer- stellen	Stellen 2024 <sup>4</sup>		
1	2	3	4	5	6	7	8	9
<b>I. Gemeindeverwaltung - ohne Sondervermögen mit Sonderrechnung -</b>								
Bürgermeister Beigeordnete	A 14	1	0	0	0	1	1	
Höherer Dienst	B 4 B 2 A 16 ...							
Gehobener Dienst	A 13 A 12 ...	1	0	0	0	1	1	
Mittlerer Dienst	A 9 A 9 ... A 5							
Insgesamt								
<b>II. Sondervermögen mit Sonderrechnungen <sup>6</sup></b>								
Insgesamt (A I und A II)		2	0	0	0	2	2	
<b>Teil B: Beschäftigte</b>								
Entgeltgruppe bzw. Sondertarif	E 15 E 10 E 9 c E 8 E 7 E 6	1 1 2,4 0,9				1 1 2,4 0,9	1 1 2,4 0,8	

	E 1 bis E 5	7,70				7,70	8,05	
Insgesamt (B)		13,00				13,00	13,25	
<b>Beschäftigte insgesamt (A + B) ohne A II</b>								
mit A II		15,00				15,00	15,25	

Anmerkungen und Fußnoten auf Blatt 4

Teil C: - nachrichtlich - Aufteilung der Stellen auf die Teilhaushalte

I. Beamte

Teilhaushalt	Bürgermeister, Beigeordnete	Höherer Dienst						gehobener Dienst <sup>7</sup>		mittlerer Dienst <sup>7</sup>	Vermerke, Erläuterungen (z. B. Aufwandsentschädigung) <sup>5</sup>
		B 4	B 2	A 16	A 15	A 14	A 13	A 13	A 12 ...	A 9 ...	
1 - 1110	Bürgermeister					1,0					
1 - 1122	Rechnungsamtsl eiterin								1,0		

II. Beschäftigte

Teilhaushalt	Entgelt- gruppe 1	Entgelt- gruppe 2	Entgelt- gruppe 2 ü	Entgelt- gruppe 3	Entgelt- gruppe 4	Entgelt- gruppe 5	Entgelt- gruppe 6	Entgelt- gruppe 7	Entgelt- gruppe 8	Entgelt- gruppe 9 c	Vermerke, Erläuterungen (z. B. Aufwandsentschädigung) <sup>5</sup>
1 - 1110	0,05	0,3					0,9	1,6		1,0	
1 - 1122								0,8	1,0		
1 - 1125	0,4					3,5					
2 - 21100100	0,05	0,25	0,8	1,15							
2 - 5550						1,0					
2 - 5750				0,2							
<b>Gesamt</b>	<b>0,5</b>	<b>0,55</b>	<b>0,8</b>	<b>1,35</b>		<b>4,5</b>	<b>0,9</b>	<b>2,4</b>	<b>1,0</b>	<b>1,0</b>	<b>13,00</b>



Teil D: - nachrichtlich - Ehrenbeamte sowie Beamte auf Widerruf, sonstige Nachwuchskräfte und informatorisch Beschäftigte

**I. Ehrenbeamte**

Bezeichnung	Aufwandsentschädigung	Zahl	Vorgesehen im Jahr 20... <sup>4</sup>	Beschäftigt am 30. Juni 20... <sup>4</sup>	Erläuterungen
Bürgermeister Ortsvorsteher ...					
Insgesamt					

**II. Beamte auf Widerruf, sonstige Nachwuchskräfte und informatorisch Beschäftigte**

Bezeichnung	Art der Vergütung / Besoldungsgruppe	Zahl	Vorgesehen im Jahr 20... <sup>4</sup>	Beschäftigt am 30. Juni 20... <sup>4</sup>	Erläuterungen
Referendare im Beamtenverhältnis auf Widerruf Inspektoranwärter Sekretäranwärter Sonstige Beamte auf Widerruf Auszubildende in öffentlich-rechtlichen Ausbildungsverhältnissen Auszubildende in privatrechtlichen Ausbildungsverhältnissen Praktikanten	Anwärterbezüge  Anwärterbezüge Anwärterbezüge  Unterhaltsbeihilfe  Ausbildungsvergütung  fester Satz				
Insgesamt					

## **Anmerkungen:**

1. Bei Gemeinden, die Träger eines Krankenhauses (weder Eigenbetrieb noch Privatgesellschaft) sind, sind die Stellen der Beschäftigten des Krankenhauses in Teil A Abschnitt I, Teil B, C und D gesondert von den Stellen der übrigen Gemeindeverwaltung nachzuweisen.
  
2. Wenn die Verwendung technischer Hilfsmittel es erfordert, können
  - Amtsbezeichnungen,
  - kw- und ku-Vermerke,
  - nicht sondergesetzlich geregelte Aufwandsentschädigungen und
  - abweichende Stellenbesetzungenabweichend vom Stellenplanmuster in Anlagen geführt werden. Entsprechendes gilt für die Aufgliederung des Teils D nach Arten und des Teils D Abschn. I auf die einzelnen Ehrenbeamten.
  
3. In Teil B und Teil C II sind als Beschäftigte die tariflich Beschäftigten nach dem Tarifvertrag für den öffentlichen Dienst von Bund und Kommunen aufzuführen oder, wenn dieser Vertrag keine Anwendung findet, die entsprechend Sondertarif beschäftigten Arbeiter und Angestellten mit den maßgebenden Entgelt- oder Tarifgruppen.

<sup>1</sup> kw- und ku-Stellen sind unter Angabe des entsprechenden Vermerks gesondert aufzuführen. Gleichartige Vermerke können gruppiert dargestellt werden. In den Erläuterungen ist die Besoldungsgruppe zu vermerken, der die Stelle nach der Umwandlung angehören wird. Bei Teilzeitbeschäftigung ist der Vorphundertatz anzugeben.

<sup>2</sup> Zahl der Stellen, die nach den Vermerken oder Fußnoten zur Besoldungsgruppe mit einer Zulage ausgestattet sind.

<sup>3</sup> Zahl der Stellen, für die ein Sonderschlüssel angewandt wird.

<sup>4</sup> Einzusetzen ist das Vorjahr.

<sup>5</sup> Die Höhe der mit einer Stelle verbundenen Aufwandsentschädigung ist anzugeben, sofern die Aufwandsentschädigung nicht sondergesetzlich geregelt ist.

<sup>6</sup> Jedes Sondervermögen ist für sich aufzuführen. Aufteilung der Vorspalte jeweils zu Abschnitt I.

<sup>7</sup> Die Besoldungsgruppen A 5 und A 6 des mittleren Dienstes und A 9 und A 10 des gehobenen Dienstes können zusammengefasst werden.

<sup>8</sup> Die Entgeltgruppen 1 bis 5 des Tarifvertrages für den öffentlichen Dienst (TVöD) oder vergleichbare Entgeltgruppen können zusammengefasst werden.

## ANLAGE\_12

## Übersicht Verpflichtungsermächtigungen

### Übersicht über die aus Verpflichtungsermächtigungen voraussichtlich fällig werdenden Auszahlungen

Verpflichtungsermächtigungen im Haushaltsplan		davon voraussichtlich fällige Auszahlungen ** ***			
		2025	2026	2027	2028
Jahr	TEUR	TEUR	TEUR	TEUR	TEUR
	1 *	2	3	4	5
2024	0,00	0,00	0,00	0,00	0,00
2025	0,00	0,00	0,00	0,00	0,00
2026	0,00	0,00	0,00	0,00	0,00
2027	0,00	0,00	0,00	0,00	0,00
<b>Summe:</b>		0,00	0,00	0,00	0,00
Nachrichtlich im Finanzplan vorgesehene Kreditaufnahmen:		0,00	0,00	0,00	0,00

**Übersicht über den voraussichtlichen Stand der Rücklagen**

Art	voraussichtlicher Stand zu Beginn des Haushaltsjahres	voraussichtlicher Stand zum Ende des Haushaltsjahres
	TEUR	
1. Ergebnismrücklagen	<b>1.133.725,80</b>	<b>889.759,80</b>
1.1 Rücklagen aus Überschüssen des ordentlichen Ergebnisses	<b>1.054.676,80</b>	<b>810.710,80</b>
1.2 Rücklagen aus Überschüssen des Sonderergebnisses	<b>79.049,00</b>	<b>79.049,00</b>
2. Zweckgebundene Rücklagen		
Rücklagen gesamt	<b>1.133.725,80</b>	<b>889.759,80</b>

**Übersicht über den voraussichtlichen Stand der Rückstellungen**

Art	voraussichtlicher Stand zu Beginn des Haushaltsjahres TEUR
1. Rückstellungen gemäß § 41 Abs. 1 GemHVO	<b>0,00</b>
1.1 Lohn- und Gehaltsrückstellungen	0,00
1.2 Unterhaltsvorschussrückstellungen	0,00
1.3 Stilllegungs- und Nachsorgerückstellungen für Abfalldeponien	0,00
1.4 Gebührenüberschussrückstellungen	0,00
1.5 Altlastensanierungsrückstellungen	0,00
1.6 Rückstellungen für drohende Verpflichtungen aus Bürgschaften und Gewährleistungen	0,00
2. Weitere Rückstellungen gemäß § 41 Abs. 2 GemHVO	<b>0,00</b>
Rückstellungen gesamt	<b>0,00</b>

## ANLAGE\_15

## Schuldenübersicht (Plan)

### Übersicht über den voraussichtlichen Stand der Schulden (einschließlich Kassenkredite)

Art der Schulden	voraussichtlicher Stand zu Beginn des Haushaltsjahres	voraussichtlicher Stand zum Ende des Haushaltsjahres
	TEUR	
1.1 <b>Anleihen</b>	0	0
1.2 <b>Verbindlichkeiten aus Krediten für Investitionen</b>		
1.2.1 <i>Bund</i>		
1.2.2 <i>Land</i>		
1.2.3 <i>Gemeinden und Gemeindeverbände</i>		
1.2.4 <i>Zweckverbände und dergleichen</i>		
1.2.5 <i>Kreditinstitute</i>	1.377.601	1.296.984
1.2.6 <i>sonstige Bereiche <sup>1)</sup></i>		
1.3 <b>Kassenkredite</b>	0	0
1.4. <b>Verbindlichkeiten aus kreditähnlichen Rechtsgeschäften</b>	0	0
<b>1. Voraussichtliche Gesamtschulden Kernhaushalt</b>	<b>1.377.601</b>	<b>1.296.984</b>

Nachrichtlich:

**Schulden der Sondervermögen mit Sonderrechnung** (Angaben jeweils für einzelne Sondervermögen)<sup>2)</sup>

2.1 <i>Anleihen</i>		
2.2 <i>Verbindlichkeiten aus Krediten für Investitionen</i>	0	1.163.982
2.3 <i>Kassenkredite</i>	0	0
2.4 <i>Verbindlichkeiten aus kreditähnlichen Rechtsgeschäften</i>		

<b>2. Voraussichtliche Gesamtschulden Sondervermögen mit Sonderrechnung</b>	0	1.163.982
---	---	-----------

**Gesamtschulden von Kernhaushalt und Sondervermögen mit Sonderrechnung <sup>2) 3)</sup>**

3.1 Anleihen	0	0
3.2 Verbindlichkeiten aus Krediten für Investitionen	1.377.601	2.460.966
3.3 Kassenkredite	0	0
3.4 Verbindlichkeiten aus kreditähnlichen Rechtsgeschäften	0	0
Zwischensumme 3.1 + 3.2 + 3.3. + 3.4	1.377.601	2.460.966
abzüglich Schulden zwischen Kernhaushalt und Sondervermögen mit Sonderrechnung	0	0
<b>3. Konsolidierte Gesamtschulden</b>	1.377.601	2.460.966

## Gemeinderat Neunkirchen

<b>TOP 4</b> öffentlich	<b>Sitzungsdatum</b> 22.02.2024	<b>Bearbeitung</b> Herr Lenz	<b>Aktenzeichen</b> 794.60
----------------------------	------------------------------------	---------------------------------	-------------------------------

### **Nahwärme Neunkirchen**

**hier: Beratung und Beschlussfassung über die Vergabe von Gewerken und Lieferleistungen – Rohbauarbeiten Heizzentrale, GNK-2023-0008**

**Anlagen:** Preisspiegel, Architekturbüro Peter Kluge, Eberbach

### **Sachverhalt:**

Der Eigenbetrieb Energie Gemeinde Neunkirchen hat über den Staatsanzeiger in einer europaweiten Ausschreibung im offenen Verfahren, das Gewerk der Rohbauarbeiten (GNK-2023-0008), für die Nahwärme-Heizzentrale, ausgeschrieben.

Zur elektronischen Submissionseröffnung am 15.12.2023, um 14:00 Uhr, durch den Staatsanzeiger, lagen neun Angebote vor.

Die Angebote wurden durch das Architekturbüro Peter Kluge, Bahnhofsplatz 5, 69412 Eberbach als Fachplaner und durch die Ingenieurgesellschaft mbH, Flößerstr. 60/3, 74321 Bietigheim-Bissingen (Generalplaner), geprüft.

Der Anbieter Nr. 008 (siehe Preisspiegel) wurde aufgrund nicht auskömmlich kalkulierter Preise und Anbieter Nr. 004 (siehe Preisspiegel) aufgrund Nichteinreichung nachgeforderter Unterlagen, von der Wertung ausgeschlossen.

Somit ergibt sich folgende Rangfolge:

- |  |                       |
|--|-----------------------|
| 1. Fa. Streib GmbH & Co.KG<br>Gotenstr. 20, 68259 Mannheim | 433.382,40 € / brutto |
| 2. Anbieter  | 438.506,13 € / brutto |
| 3. Anbieter  | 449.114,26 € / brutto |
| 4. Anbieter  | 460.181,77 € / brutto |
| 5. Anbieter  | 462.757,37 € / brutto |
| 6. Anbieter  | 465.145,37 € / brutto |
| 7. Anbieter  | 578.951,47 € / brutto |

### **Vergabevorschlag:**

Die kalkulierten Kosten für dieses Gewerk belaufen sich auf 536.329,67€ / brutto. Das Architekturbüro Peter Kluge, Bahnhofsplatz 5, 69412 Eberbach, empfiehlt dem preisgünstigsten und wirtschaftlichsten Anbieter den Zuschlag zu erteilen.

### **Befangenheit:**

Keine



**Beschluss:**

Der Gemeinderat beschließt, dem Anbieter Fa. Streib GmbH & Co.KG, Gotenstr. 20, 68259 Mannheim, den Zuschlag für das Gewerk Rohbauarbeiten Nahwärme-Heizzentrale (GNK-2023-0008), zu erteilen.

**Abstimmungsergebnis**

**Ja:**

**Nein:**

**Enthaltungen:**

besonders: als Neutrichter

LY 24 Rohbauarbeiten

Nr. / Bezeichnung	Menge Einheit	Maß	NEIDA	Smith, Mann- No.07	Minikent	Günstigst System	Minikent System	Günstigst System	LV-Bohnenspreis System	Budget System	0,00	Kleinrechnen		? <b>Summe</b>
												Stichtag	0,00	
LY 24 Rohbauarbeiten												252.531,05	490.034,20	158,26 %
		300,000 t	580,000 t	377,406 t	320,000 t	280,000 t	370,000 t	460,000 t	350,000 t	370,000 t	300,000 t	252.531,05	490.034,20	158,26 %
01 Titel Bewehrung		15,000 m	15,000 m	15,000 m	15,000 m	15,000 m	15,000 m	15,000 m	15,000 m	15,000 m	15,000 m	15,000 m	15,000 m	15,000 m
01.1 Baustelle einrichten														
01.2 Baustelle einrichten														
01.3 Baustelle einrichten														
01.4 Baustelle einrichten														
01.5 Baustelle einrichten														
02 Titel Abbrucharbeiten														
02.1 Abbrucharbeiten														
03 Titel Erdarbeiten														
03.1 Erdarbeiten														
04 Titel Entwässerungsarbeiten														
04.1 Entwässerungsarbeiten														
04.2 Entwässerungsarbeiten														
04.3 Entwässerungsarbeiten														
04.4 Entwässerungsarbeiten														
04.5 Entwässerungsarbeiten														
04.6 Entwässerungsarbeiten														
04.7 Entwässerungsarbeiten														
04.8 Entwässerungsarbeiten														
04.9 Entwässerungsarbeiten														
04.10 Entwässerungsarbeiten														
04.11 Entwässerungsarbeiten														
04.12 Entwässerungsarbeiten														

**Preisspiegel** | Höhen: siehe Verhandlung | 12/2023/25 |  
 LV 24 Rohbauarbeiten

Nr. / Bezeichnung	Menge Einheit	ANMANN	Huber	Füller	Wassilba	Strech, Mann-Reder	ANMANN	Huber	Füller	Wassilba	Chemisch System	Mittelwert System	Chemisch System	Budget System
04.10	10	46,00	48,49	35,68	41,40	51,31	36,30	37,00	40,00	49,50	36,38	36,38	39,00	10,00
PP - Rohrleger DN 135 braun	Stk	640,00	693,00	499,00	570,00	712,00	499,00	500,00	550,00	650,00	499,00	499,00	500,00	0,00
		21,03 %	22,43 %	15,30 %	17,46 %	22,60 %	15,30 %	15,35 %	16,85 %	19,70 %	15,30 %	15,30 %	15,35 %	0,00
04.11	5	2,00	2,14	1,61	1,74	2,12	1,61	1,65	1,75	2,12	1,61	1,61	1,75	0,00
PP - Abzweig DN 110 blau	Stk	170,00	182,00	137,00	151,00	187,00	137,00	140,00	150,00	187,00	137,00	137,00	150,00	0,00
		8,21 %	8,65 %	6,30 %	6,89 %	8,65 %	6,30 %	6,41 %	6,97 %	8,65 %	6,30 %	6,30 %	6,97 %	0,00
04.12	5	45,00	47,33	36,55	38,74	47,33	36,55	37,00	39,15	47,33	36,55	36,55	39,15	0,00
PP - Abzweig DN 150 blau	Stk	220,00	236,65	182,75	193,70	236,65	182,75	185,00	195,75	236,65	182,75	182,75	195,75	0,00
		14,09 %	14,94 %	10,67 %	11,14 %	14,39 %	10,67 %	10,72 %	11,23 %	14,39 %	10,67 %	10,67 %	11,23 %	0,00
04.13	5	95,00	100,00	75,00	81,14	100,00	75,00	77,00	81,14	100,00	75,00	75,00	81,14	0,00
PP - Abzweig DN 110 schwarz	Stk	190,00	200,00	150,00	162,28	200,00	150,00	154,00	162,28	200,00	150,00	150,00	162,28	0,00
		10,53 %	11,11 %	8,33 %	8,90 %	11,11 %	8,33 %	8,63 %	8,90 %	11,11 %	8,33 %	8,33 %	8,90 %	0,00
04.14	5	45,00	47,33	36,55	38,74	47,33	36,55	37,00	39,15	47,33	36,55	36,55	39,15	0,00
PP - Abzweig DN 125 graun	Stk	220,00	236,65	182,75	193,70	236,65	182,75	185,00	195,75	236,65	182,75	182,75	195,75	0,00
		14,09 %	14,94 %	10,67 %	11,14 %	14,39 %	10,67 %	10,72 %	11,23 %	14,39 %	10,67 %	10,67 %	11,23 %	0,00
04.15	5	350,00	368,44	270,00	285,69	368,44	270,00	280,00	295,24	368,44	270,00	270,00	295,24	0,00
Wanddurchführung	Stk	1.650,00	1.692,20	1.350,00	1.428,45	1.692,20	1.350,00	1.410,00	1.511,20	1.692,20	1.350,00	1.350,00	1.511,20	0,00
		8,48 %	8,98 %	6,67 %	7,09 %	8,98 %	6,67 %	6,85 %	7,25 %	8,98 %	6,67 %	6,67 %	7,25 %	0,00
04.16	80	10,00	10,31	7,75	8,20	10,31	7,75	7,87	8,20	10,31	7,75	7,75	8,20	0,00
Dreiecksrohr DN 30	m	800,00	824,80	620,00	656,00	824,80	620,00	632,00	656,00	824,80	620,00	620,00	656,00	0,00
		5,00 %	5,33 %	4,17 %	4,44 %	5,33 %	4,17 %	4,26 %	4,44 %	5,33 %	4,17 %	4,17 %	4,44 %	0,00
04.17	4	350,00	368,44	270,00	285,69	368,44	270,00	280,00	295,24	368,44	270,00	270,00	295,24	0,00
Speilrohr DN 215	Stk	1.400,00	1.473,76	1.080,00	1.142,76	1.473,76	1.080,00	1.120,00	1.176,96	1.473,76	1.080,00	1.080,00	1.176,96	0,00
		8,48 %	8,98 %	6,67 %	7,09 %	8,98 %	6,67 %	6,85 %	7,25 %	8,98 %	6,67 %	6,67 %	7,25 %	0,00
04.18	15	50,00	52,40	39,00	41,40	52,40	39,00	40,00	41,40	52,40	39,00	39,00	41,40	0,00
Fliesen	m²	750,00	786,00	585,00	621,00	786,00	585,00	600,00	621,00	786,00	585,00	585,00	621,00	0,00
		5,33 %	5,64 %	4,17 %	4,44 %	5,64 %	4,17 %	4,26 %	4,44 %	5,64 %	4,17 %	4,17 %	4,44 %	0,00
04.19	100	220,00	230,00	170,00	180,00	230,00	170,00	175,00	180,00	230,00	170,00	170,00	180,00	0,00
Fliesen	m²	2.200,00	2.300,00	1.700,00	1.800,00	2.300,00	1.700,00	1.750,00	1.800,00	2.300,00	1.700,00	1.700,00	1.800,00	0,00
		10,00 %	10,45 %	7,83 %	8,33 %	10,45 %	7,83 %	7,95 %	8,33 %	10,45 %	7,83 %	7,83 %	8,33 %	0,00
04.20	100	100,00	105,00	75,00	80,00	105,00	75,00	77,00	80,00	105,00	75,00	75,00	80,00	0,00
Verputz	m²	1.000,00	1.050,00	750,00	800,00	1.050,00	750,00	770,00	800,00	1.050,00	750,00	750,00	800,00	0,00
		5,00 %	5,24 %	3,75 %	4,00 %	5,24 %	3,75 %	3,85 %	4,00 %	5,24 %	3,75 %	3,75 %	4,00 %	0,00
04.21	4	1.800,00	1.872,00	1.350,00	1.404,00	1.872,00	1.350,00	1.380,00	1.404,00	1.872,00	1.350,00	1.350,00	1.404,00	0,00
Keramikfliesen 100x100	Stk	7.200,00	7.488,00	5.400,00	5.616,00	7.488,00	5.400,00	5.520,00	5.616,00	7.488,00	5.400,00	5.400,00	5.616,00	0,00
		5,00 %	5,20 %	3,75 %	3,90 %	5,20 %	3,75 %	3,77 %	3,90 %	5,20 %	3,75 %	3,75 %	3,90 %	0,00
04.22	4	200,00	210,00	150,00	160,00	210,00	150,00	155,00	160,00	210,00	150,00	150,00	160,00	0,00
Hofentwurf	Stk	800,00	840,00	600,00	640,00	840,00	600,00	620,00	640,00	840,00	600,00	600,00	640,00	0,00
		5,00 %	5,24 %	3,75 %	4,00 %	5,24 %	3,75 %	3,85 %	4,00 %	5,24 %	3,75 %	3,75 %	4,00 %	0,00
04.23	4	200,00	210,00	150,00	160,00	210,00	150,00	155,00	160,00	210,00	150,00	150,00	160,00	0,00
Keramikfliesen 200x200	Stk	800,00	840,00	600,00	640,00	840,00	600,00	620,00	640,00	840,00	600,00	600,00	640,00	0,00
		5,00 %	5,24 %	3,75 %	4,00 %	5,24 %	3,75 %	3,85 %	4,00 %	5,24 %	3,75 %	3,75 %	4,00 %	0,00
04.24	7,5	250,00	262,50	187,50	198,75	262,50	187,50	190,00	198,75	262,50	187,50	187,50	198,75	0,00
Betonarbeiten	m	1.875,00	1.968,75	1.406,25	1.490,62	1.968,75	1.406,25	1.425,00	1.490,62	1.968,75	1.406,25	1.406,25	1.490,62	0,00
		8,87 %	9,39 %	6,72 %	7,12 %	9,39 %	6,72 %	6,94 %	7,12 %	9,39 %	6,72 %	6,72 %	7,12 %	0,00
04.25	4	2.000,00	2.100,00	1.500,00	1.600,00	2.100,00	1.500,00	1.550,00	1.600,00	2.100,00	1.500,00	1.500,00	1.600,00	0,00
Simblechlauf Schenckstraße	Stk	8.000,00	8.400,00	6.000,00	6.400,00	8.400,00	6.000,00	6.200,00	6.400,00	8.400,00	6.000,00	6.000,00	6.400,00	0,00
		5,00 %	5,24 %	3,75 %	4,00 %	5,24 %	3,75 %	3,85 %	4,00 %	5,24 %	3,75 %	3,75 %	4,00 %	0,00
05	480	100,00	105,00	75,00	80,00	105,00	75,00	77,00	80,00	105,00	75,00	75,00	80,00	0,00
Trennblech	m²	4.800,00	5.040,00	3.600,00	3.840,00	5.040,00	3.600,00	3.740,00	3.840,00	5.040,00	3.600,00	3.600,00	3.840,00	0,00
		5,00 %	5,24 %	3,75 %	4,00 %	5,24 %	3,75 %	3,85 %	4,00 %	5,24 %	3,75 %	3,75 %	4,00 %	0,00
05.2	65	100,00	105,00	75,00	80,00	105,00	75,00	77,00	80,00	105,00	75,00	75,00	80,00	0,00
Grundamentbeton C 25/30	m³	6.500,00	6.825,00	4.875,00	5.200,00	6.825,00	4.875,00	4.925,00	5.200,00	6.825,00	4.875,00	4.875,00	5.200,00	0,00
		5,00 %	5,24 %	3,75 %	4,00 %	5,24 %	3,75 %	3,85 %	4,00 %	5,24 %	3,75 %	3,75 %	4,00 %	0,00





\* Systemkriterien inkl. Zuschläge

\* Short-Info: Material (ab)hängig vom Zahlungszeit

## Preispiegel

Leitzentrale 'Neu' - d'ern (2023.05)

LV 24 Rohbauarbeiten

Nr.	Bezeichnung	Menge Einheit	M-028	M-204	Stichl. Mann- % 007										M-040 System	Kunststoff System	UV-Schutz System	Budget System
06 22	Sandböden von Ausbauebenen ca. 0,5 m³	5	30,30	67,00	168,8	50,00	182,16	253,61	720,20	122,00	120,00	58,50	153,30	58,50	153,30	58,50	153,30	58,50
06 23	Schließen von Aussparungen bis 0,8 m³	3	100,00	114,58 %	315,53 %	126,85 %	31,38 %	460,21 %	722,23 %	610,10	108,58 %	100,00 %	204,87 %	100,00 %	100,00 %	100,00 %	100,00 %	100,00 %
06 24	Schließen von Aussparungen bis 0,8 m³	3	50,50	91,79	290,24	50,00	290,24	71,60	41,20	175,07	102,00	107,11	196,05	96,55	196,05	96,55	196,05	96,55
06 25	Stahlbetonauflagen als Anlagenschl. z	37	58,00	107,49	60,76	176,05	184,07	211,57	303,30	188,00	346,64	185,48	85,48	95,00	95,00	95,00	95,00	95,00
06 26	wie Fos vor einloch Betonanfertigung = ebeneraum	4	300,00	178,88	438,00	300,00	280,00	285,36	285,36	190,00	280,00	190,00	190,00	190,00	190,00	190,00	190,00	190,00
06 27	Zulage WU-Beton	125	8,30	6,62	2,68	12,00	7,20	8,30	12,00	12,00	12,00	12,00	12,00	12,00	12,00	12,00	12,00	12,00
06 28	Fugendicht Penalex K 2	45	23,00	17,71	16,62	20,00	17,81	23,00	23,00	23,00	23,00	23,00	23,00	23,00	23,00	23,00	23,00	23,00
06 29	Stahlbetonanker C25/30	55	86,00	89,59	106,00	106,00	87,35	106,00	106,00	106,00	106,00	106,00	106,00	106,00	106,00	106,00	106,00	106,00
06 30	Stahlbetonanker C25/30	15	100,00	12,00	100,00	100,00	100,00	100,00	100,00	100,00	100,00	100,00	100,00	100,00	100,00	100,00	100,00	100,00
06 31	Stahlbetonanker C25/30	100	100,00	100,00	100,00	100,00	100,00	100,00	100,00	100,00	100,00	100,00	100,00	100,00	100,00	100,00	100,00	100,00
06 32	Zulage Stühle Dacherplatte	4,5	87,30	104,73	361,35	100,00	104,73	361,35	100,00	104,73	104,73	104,73	104,73	104,73	104,73	104,73	104,73	104,73
06 33	Sieblut C25/30	20	29,00	105,22	4,05	29,00	105,22	4,05	29,00	29,00	29,00	29,00	29,00	29,00	29,00	29,00	29,00	29,00
06 34	Sabstanzahl z 500 A	16	140,00	1,67	16,00	140,00	1,67	16,00	140,00	140,00	140,00	140,00	140,00	140,00	140,00	140,00	140,00	140,00
06 35	Diagonalfunktion E 300	70	11,00	14,32	14,32	11,00	14,32	14,32	11,00	11,00	11,00	11,00	11,00	11,00	11,00	11,00	11,00	11,00
06 36	Prüfung Prämialausgleichs älter HE le	5	20,30	3,70	4,45	20,30	3,70	4,45	20,30	20,30	20,30	20,30	20,30	20,30	20,30	20,30	20,30	20,30
06 37	Erdeungstrennung ca. 30 mm über Gelände	614	100,00	100,00	100,00	100,00	100,00	100,00	100,00	100,00	100,00	100,00	100,00	100,00	100,00	100,00	100,00	100,00
06 38	Ringender / Potentialausgleichsleiter Kabin.-P-Maiszwe öher	22	11,00	14,32	14,32	11,00	14,32	14,32	11,00	11,00	11,00	11,00	11,00	11,00	11,00	11,00	11,00	11,00
06 39	Erdeungstrennung ca. 50 mm über BIP	3	80,00	11,60	9,85	80,00	11,60	9,85	80,00	80,00	80,00	80,00	80,00	80,00	80,00	80,00	80,00	80,00
06 40	Ringender / Potentialausgleichsleiter Wärmeempfehlung	74	11,00	14,32	14,32	11,00	14,32	14,32	11,00	11,00	11,00	11,00	11,00	11,00	11,00	11,00	11,00	11,00

**Preisspiegel** Freizeithalle Neunkirchen (2025.03)  
 LV 24 Rohbauarbeiten

Nr.	Bezeichnung	Menge Einheit	M.2018	M.2024	Sticht. Mann- Nr.007	04.01.2024	04.01.2024	04.01.2024	04.01.2024	04.01.2024	Mittelwert System	Kümmel System	M-Schicht System	Budget System
05.41	Einzelblech 30 x 30 cm Warmgalvanisiert, m.m. Feinsing	Stk	30,00	30,00	48,95	40,60	29,70	34,61	21,72	31,85	34,37	21,72	30,36	0,00
05.42	Einzelblech 30 x 30 cm Warmgalvanisiert, m.m. Feinsing	Stk	20,00	20,00	51,24	40,36	27,40	38,44	23,44	51,80	58,45	48,44	50,00	0,00
05.43	Einzelblech 30 x 30 cm Warmgalvanisiert, m.m. Feinsing	Stk	100,00	100,00	204,83	184,15	134,14	158,32	105,00	158,11	161,00	100,00	100,00	0,00
06	Tiefenmauerwerk	m³	100,00	100,00	8,75	8,75	8,75	8,75	8,75	8,75	8,75	8,75	8,75	8,75
06.1	REIN 1:0,1 MG 1,17 3 nm, Imprägnierung	l/m²	70,00	70,00	54,91	55,00	77,30	75,18	81,12	74,19	85,75	85,75	76,00	0,00
06.2	REIN 1:0,1 MG 1,17 3 nm, Imprägnierung	l/m²	30,00	30,00	5,81	5,81	7,81	7,81	8,17	6,89	8,83	8,83	7,81	0,00
06.3	REIN 1:0,1 MG 1,17 3 nm, Imprägnierung	l/m²	100,00	100,00	104,87	104,87	116,00	116,00	120,33	114,80	130,43	130,43	118,45	0,00
07	Einzelstütze Ø= 75 mm	Stk	35,00	35,00	14,19	14,84	17,84	17,84	17,84	17,84	17,84	17,84	17,84	3,00
07.1	Einzelstütze Ø= 75 mm	Stk	100,00	100,00	14,18	14,84	17,84	17,84	17,84	17,84	17,84	17,84	17,84	0,00
07.2	Einzelstütze Ø= 75 mm	Stk	100,00	100,00	148,56	148,56	150,00	150,00	150,00	150,00	150,00	150,00	150,00	0,00
07.3	Einzelstütze Ø= 75 mm	Stk	65,00	65,00	1,98	1,98	1,98	1,98	1,98	1,98	1,98	1,98	1,98	0,00
07.4	Einzelstütze Ø= 75 mm	Stk	100,00	100,00	1,98	1,98	1,98	1,98	1,98	1,98	1,98	1,98	1,98	0,00
07.5	Einzelstütze Ø= 75 mm	Stk	100,00	100,00	1,98	1,98	1,98	1,98	1,98	1,98	1,98	1,98	1,98	0,00
07.6	Einzelstütze Ø= 75 mm	Stk	100,00	100,00	1,98	1,98	1,98	1,98	1,98	1,98	1,98	1,98	1,98	0,00
07.7	Einzelstütze Ø= 75 mm	Stk	100,00	100,00	1,98	1,98	1,98	1,98	1,98	1,98	1,98	1,98	1,98	0,00
07.8	Einzelstütze Ø= 75 mm	Stk	100,00	100,00	1,98	1,98	1,98	1,98	1,98	1,98	1,98	1,98	1,98	0,00
07.9	Einzelstütze Ø= 75 mm	Stk	100,00	100,00	1,98	1,98	1,98	1,98	1,98	1,98	1,98	1,98	1,98	0,00
07.10	Einzelstütze Ø= 75 mm	Stk	100,00	100,00	1,98	1,98	1,98	1,98	1,98	1,98	1,98	1,98	1,98	0,00
07.11	Einzelstütze Ø= 75 mm	Stk	100,00	100,00	1,98	1,98	1,98	1,98	1,98	1,98	1,98	1,98	1,98	0,00
07.12	Einzelstütze Ø= 75 mm	Stk	100,00	100,00	1,98	1,98	1,98	1,98	1,98	1,98	1,98	1,98	1,98	0,00

Heizzentrale Netzhäuschen (E023.05)

**Preisspiegel**

LV 24 Rohbauarbeiten

Nr. / Bezeichnung	Menge Einheit	Mtr.000	Mtr.004	Stroh. Mann. Mtr.007	Mtr.008	Mtr.009	Mtr.010	Mtr.011	Mtr.012	Mtr.013	Mtr.014	Mtr.015	Mtr.016	Mtr.017	Mtr.018	Mtr.019	Mtr.020	Mtr.021	Mtr.022	Mtr.023
<b>Gesamtsumme</b>		<b>292,001,06</b>	290,000,00	364,000,00	377,400,00	462,364,00	338,871,74	392,670,10	486,678,80	382,836,24	282,831,00	450,627,20								
LV 24 Rohbauarbeiten																				
Nachlass bei LV						90,075,04														
Nachlass bei Material						1,42,690														
<b>Gesamt, Netto</b>		<b>292,001,06</b>	290,000,00	364,000,00	377,400,00	652,039,04	338,871,74	392,670,10	488,098,80	382,836,24	282,831,00	450,627,20								
MwSt. (19,0%)		55,480,20	54,900,00	69,160,00	71,736,00	123,787,40	64,186,03	74,508,01	92,740,32	72,141,87	53,638,00	85,621,76								
<b>Gesamt, Brutto</b>		<b>347,481,26</b>	344,900,00	433,160,00	449,136,00	775,826,44	403,057,77	467,178,11	580,839,12	454,978,11	336,469,00	536,248,96								
- Skonto 2%		6,949,62	6,898,00	8,623,20	8,982,72	15,516,49	8,061,15	9,343,40	11,616,78	9,099,56	6,729,38	10,724,35								
<b>Netto</b>		<b>340,531,64</b>	338,002,00	424,536,80	440,153,28	760,310,95	395,006,62	457,834,71	569,222,63	445,878,55	329,739,62	525,524,61								
<b>Bestpreis</b>		<b>340,531,64</b>	338,002,00	424,536,80	440,153,28	760,310,95	395,006,62	457,834,71	569,222,63	445,878,55	329,739,62	525,524,61								

## Gemeinderat Neunkirchen

<b>TOP 5</b> öffentlich	<b>Sitzungsdatum</b> 22.02.2024	<b>Bearbeitung</b> BM Knörzer	<b>Aktenzeichen</b> 621.40
----------------------------	------------------------------------	----------------------------------	-------------------------------

### **Bebauungsplan „Zeil II“, Neunkirchen hier: Sachstand Ausbau Teilbereich Pattbergstraße**

**Anlage/n:** - Präsentation „Ausbau Teilbereich Pattbergstraße“ (Anlage 1)

#### **Sachverhalt:**

Im Zusammenhang mit dem Ausbau der Nahwärmeversorgung Neunkirchen und der geplanten Trassenführung wurde nochmals die vorhandene Straßensituation in der Pattbergstraße geprüft.

Hierbei wurde folgendes festgestellt:

#### **1. Rechtskräftiger Bebauungsplan „Zeil II“**

Der rechtskräftige und als Satzung genehmigte Bebauungsplan „Zeil II“ vom 28.02.1980 sieht einen Ausbau der Pattbergstraße ab der Einmündung „Reichweinstraße“ in Richtung Baugebiet Langenwald mit einer Breite von **5,50 m** vor.

Diese Ausbaubreite war auch bedingt durch die bereits im Jahr 1980 im Flächennutzungsplan (Übersichtsplan vom 28.02.1980) vorgesehenen Wohngebiete (Langenwald und Kohlplatte) und dem damit voraussichtlich verbundenen Durchgangsverkehr.

In der Ausführungsplanung vom 15.03.1983 wurde allerdings dieser Teilbereich mit einer Breite von 4,50 m geplant und mit 4,60 m tatsächlich ausgebaut.

#### **2. Verlegung der Nahwärmeleitungen**

Die Straßenbreite von 4,60 m ist für die Verlegung der Nahwärmeleitungen nicht ausreichend, da in der Straße noch Kanal- und Wasserleitungen verlaufen (siehe Ausbauplanung Ing.büro Martin-Schnese). Eine Straßenverbreiterung und damit ein Eingriff in die Böschung ist dabei unvermeidlich.

Aus diesem Grund wurde mit dem Landratsamt die Situation besprochen. Dieses stellt eine naturschutzrechtliche Befreiung für die Inanspruchnahme der Flächen im Außenbereich in Aussicht.

Hierfür muss ein entsprechender Antrag mit Teilbilanzierung der „Eingriffs- bzw. Ausgleichmaßnahmen“ gestellt werden.

#### **3. Ergebnis der Verkehrsschau am 16.01.2024**

Das Ergebnis der Verkehrsschau vom 16.01.2024 verstärkt darüber hinaus die Notwendigkeit des Ausbaus der Straße auf eine Breite von 5,50 m.



Im Protokoll der Verkehrsschau vom 16.01.2024 wurde folgendes festgehalten:

„Durch die geringe Straßenbreite der Pattbergstraße in diesem Bereich (ca. 4,50 – 4,60 m) nutzen Fahrzeugführer, vor allem Busfahrer, beim Begegnungsverkehr den Gehweg.

Durch den rechtsgültigen Bebauungsplan „Zeil II“ ist jedoch eine Straßenbreite von 5,50 m verpflichtend vorgeschrieben.

Im Rahmen des Ausbaus des Nahwärmenetzes der Gemeinde Neunkirchen wird die Straße entsprechend neu geplant.“

Daher waren keine verkehrsrechtlichen Maßnahmen bzw. Entscheidungen erforderlich.

#### **4. Richtlinien für die Anlagen von Stadtstraßen (RASt)**

Ergänzend sei erwähnt, dass die RASt für Nutzungsansprüche an Straßenräume / fließender Kfz-Verkehr bei einem Begegnungsverkehr von LKW und PKW eine Straßenbreite von 5,55 m vorsehen.

#### **Zusammenfassung:**

Aus den dargelegten Gründen wird ein Ausbau der Pattbergstraße ab der Einmündung „Reichweinstraße“ in Richtung Baugebiet Langenwald mit einer Breite von **5,50 m** zwingend erforderlich.

#### **Beschlussvorschlag:**

Der Gemeinderat nimmt vom vorstehend dargestellten Sachverhalt Kenntnis.



# **GEMEINDE NEUNKIRCHEN**

## **Ausbau Teilbereich Pattbergstraße**

# **GEMEINDE NEUNKIRCHEN**

1.

Rechtskräftiger  
Bebauungsplan „Zeil II“

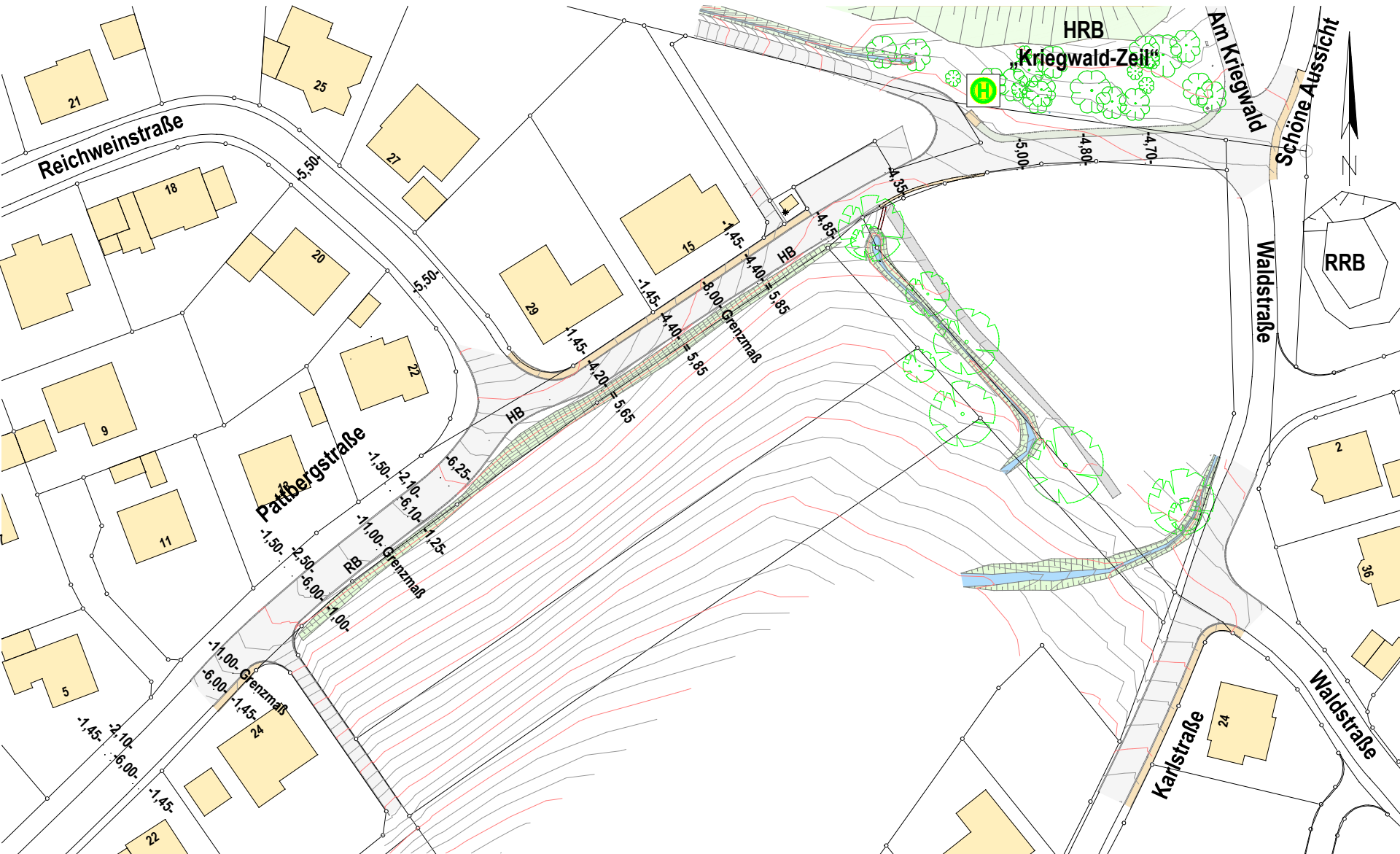
# Ausbau Teilbereich Pattbergstraße

## Übersichtslageplan



# Ausbau Teilbereich Pattbergstraße

## Lageplan Straßenbau IST-Zustand

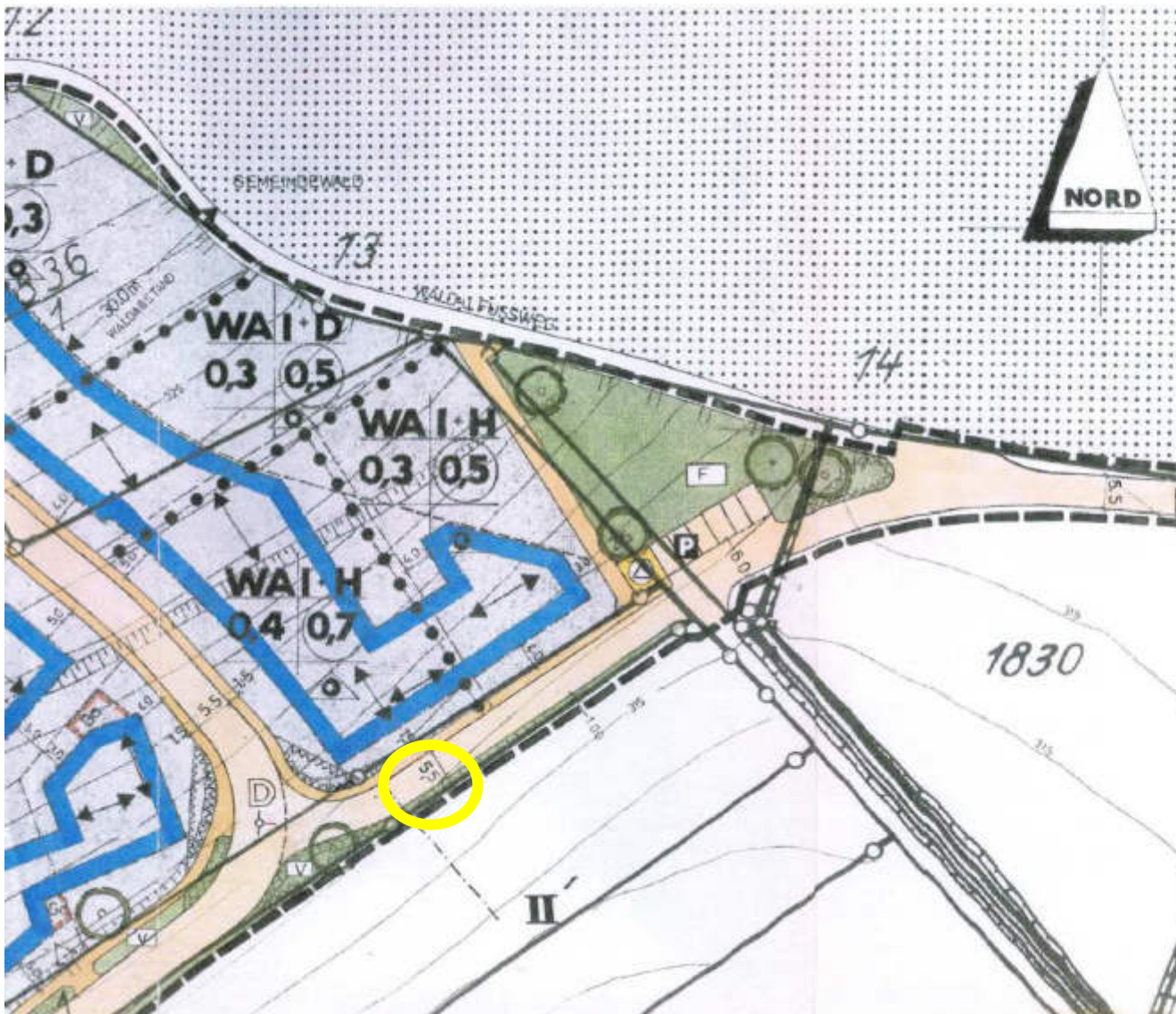




# Ausbau Teilbereich Pattbergstraße



Genehmigte Planung vom 28.02.1980



Genehmigt gem. § 11 Bauabzugsgesetz  
Mosbach, den 17. Dez. 1980  
Landratsamt



*Handwritten signature*  
D. Heydlauf

GEMEINDE NEUNKIRCHEN  
ORTSTEIL NEUNKIRCHEN

BEBAUUNGSPLAN

**ZELL II**

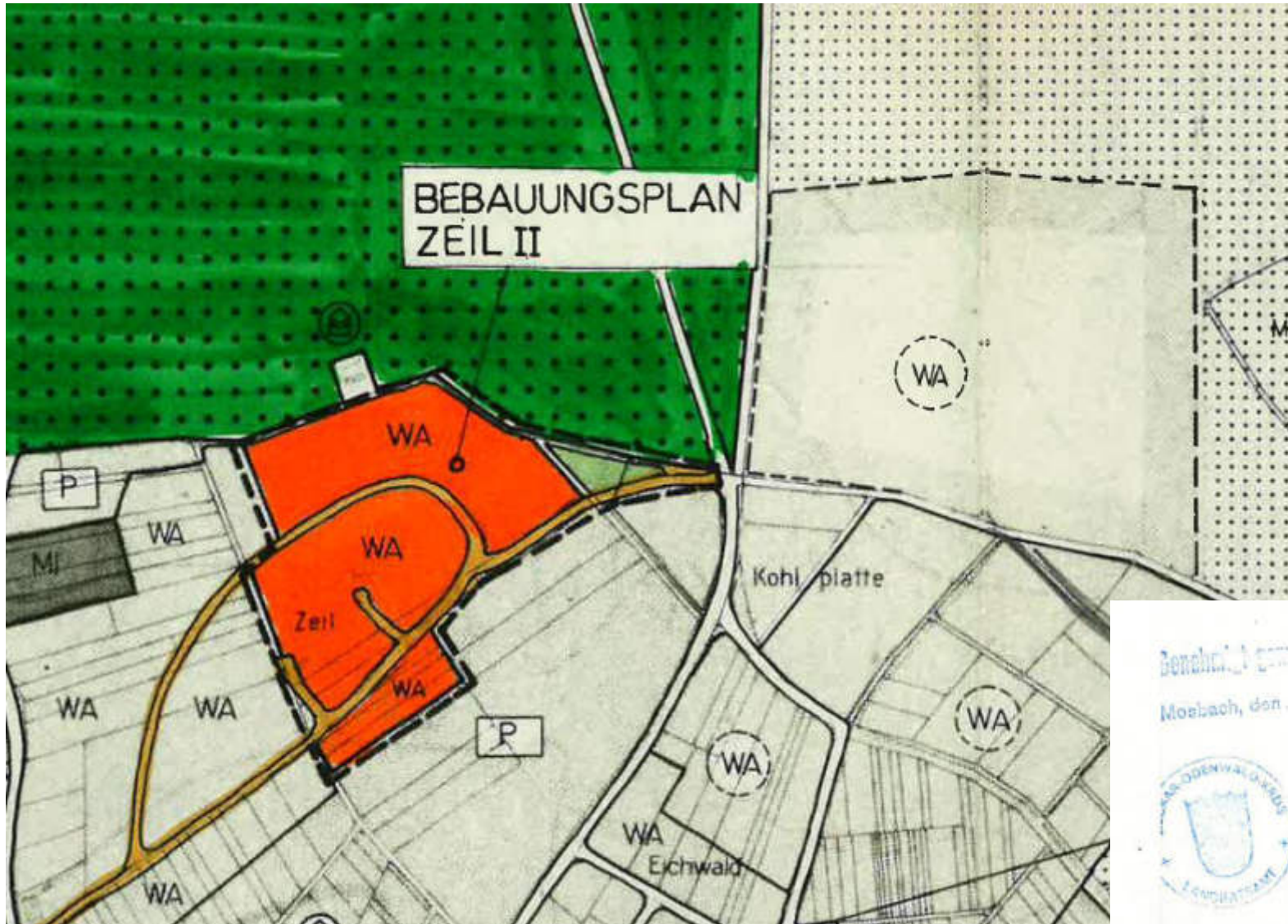
LAGEPLAN M.1:500

	PLANLEITER Dipl.-Ing. ...	ANLAGE 4
	VERFÜHRER Dipl.-Ing. ...	VERBUNDUNG 1
28. 2. 1980		



# Ausbau Teilbereich Pattbergstraße

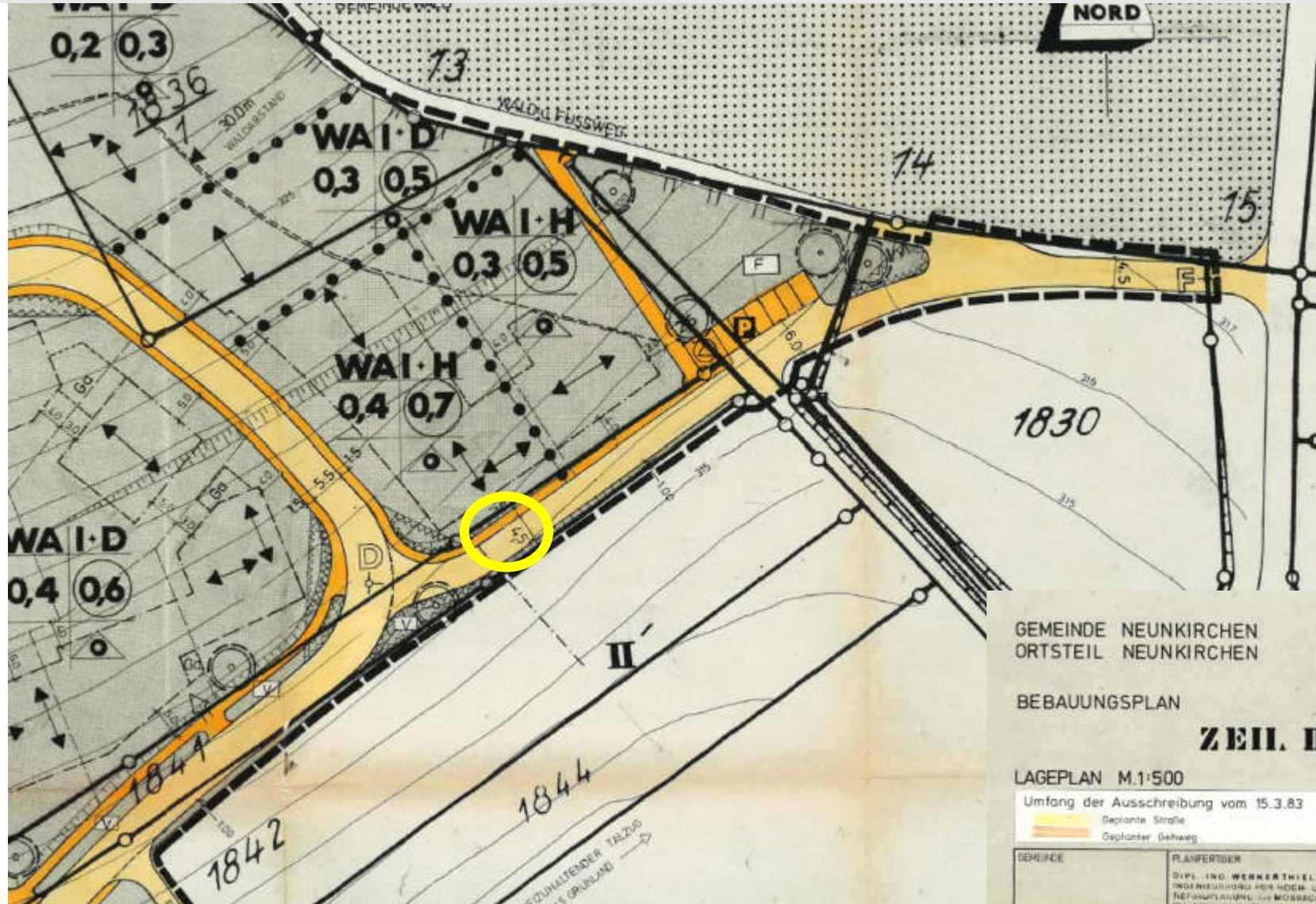
## Flächennutzungsplan Übersicht vom 28.02.1980





# Ausbau Teilbereich Pattbergstraße

## Tatsächliche Ausbauplanung 15.03.1983



GEMEINDE NEUNKIRCHEN  
ORTSTEIL NEUNKIRCHEN

BEBAUUNGSPLAN

**ZELL II**

LAGEPLAN M.1:500

Umfang der Ausschreibung vom 15.3.83

- Geplante Straße
- Geplanter Gehweg

GEMEINDE	PLANFÜHRER	ANLAGE
	DIPLO. ING. WERNER HIEBL	4
	INGENIEURFÜR VERKEHRSSYSTEME	PERFEKTION
	NEUKIRCHEN, 70 MOOSBACH	
	WALZGANG OTTO STR. 1, 60114	
		28.2.1980



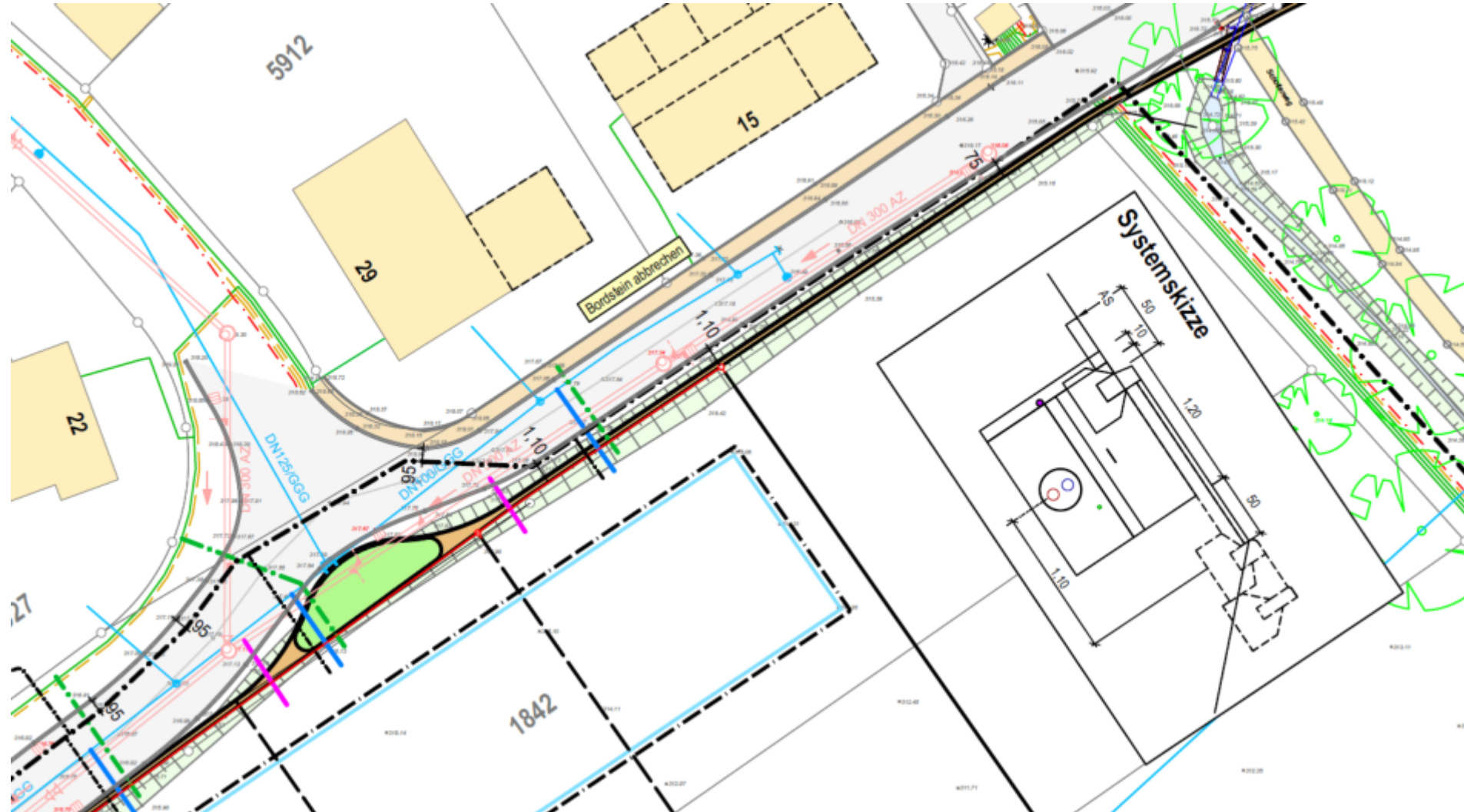
# **GEMEINDE NEUNKIRCHEN**

2.

Verlegung der  
Nahwärmeleitungen

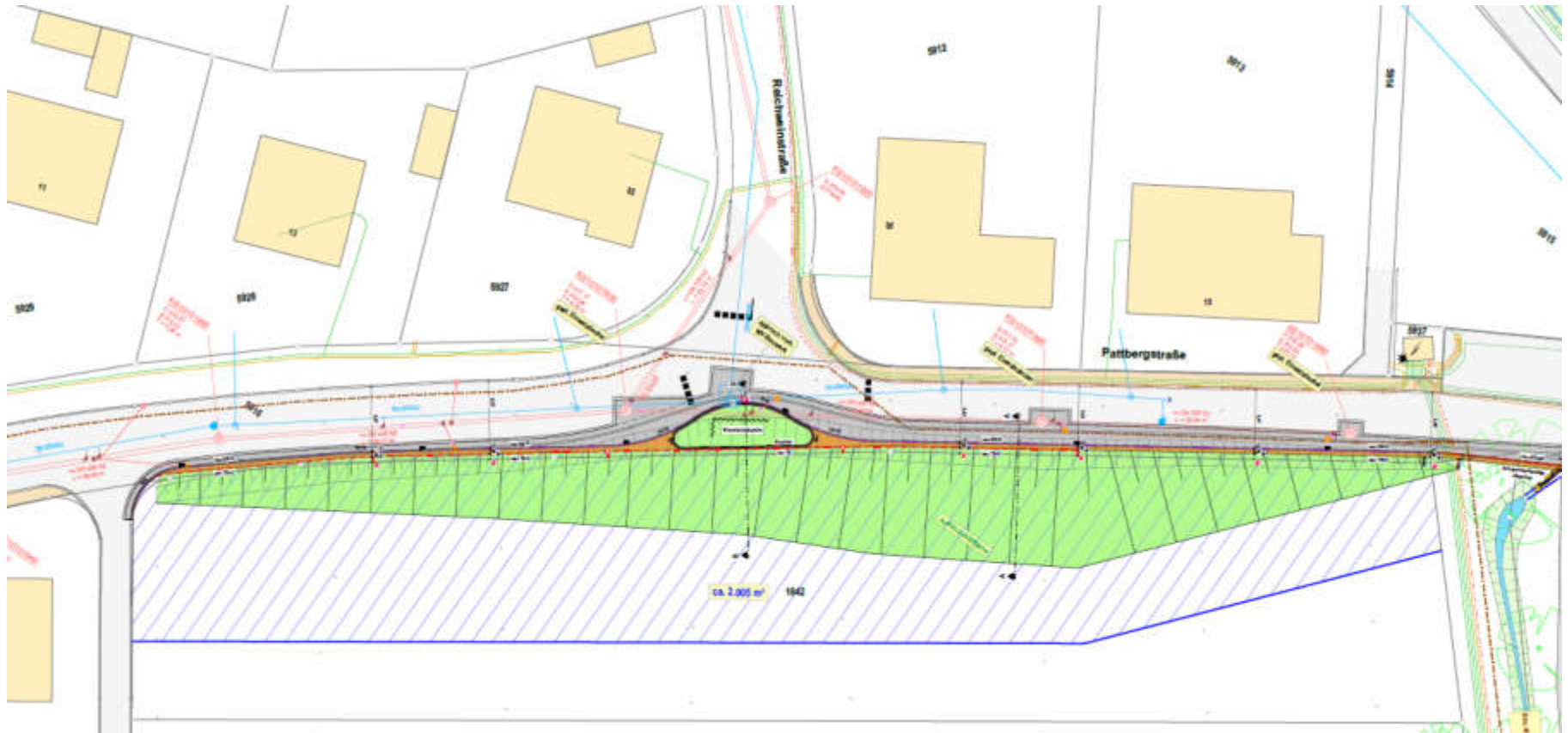
# Ausbau Teilbereich Pattbergstraße

## Nahwärmeplanung



# Ausbau Teilbereich Pattbergstraße

## Lageplan Böschung





# **GEMEINDE NEUNKIRCHEN**

3.

Ergebnis der  
Verkehrsschau

# Ausbau Teilbereich Pattbergstraße

## Protokoll Verkehrsschau



Landratsamt Neckar-Odenwald-Kreis - Postfach 1464, 74713 Buchen

Bürgermeisteramt Neunkirchen  
Herr Lenz  
Marktplatz 1  
74867 Neunkirchen  
-per mail-

Landratsamt  
Fachbereich 1  
Straßenbau und Straßenunterhaltung  
Präsident-Wibemann-Straße 9  
74722 Buchen  
[www.neckar-odenwald-kreis.de](http://www.neckar-odenwald-kreis.de)

Melanie Brauch  
Gebäude B 3 - Zimmer 011  
Telefon: 06281 / 5212 1205  
Telefax: 06281 / 5212 4717  
Melanie.Brauch@neckar-odenwald-  
kreis.de

16.01.2024

### Verkehrsschau am 16.01.2024

Anlage: Protokoll

Sehr geehrte Damen und Herren,

anbei übersenden wir Ihnen das Protokoll zu der am 16.01.2024 stattgefundenen Verkehrsschau zur Kenntnisnahme und weiteren Veranlassung.

Das Aufstellen und Entfernen der Verkehrszeichen wird hiermit nach §§ 44, 45 der Straßenverkehrsordnung (StVO) angeordnet.

Mit freundlichen Grüßen

gez. Brauch

- II. Ø PP HN, FEST-E-VK, Herr Hölzner, 74076 Heilbronn, zur Kenntnis
- III. Ø SM Mosbach, bez. Thema 19.3 zur weiteren Veranlassung
- IV. Ø FD Ordnung und Verkehr, Frau Schupp, bez. Thema 19.3 zur Kenntnisnahme
- V. Ø Herrn Steinbach zur Kenntnis, anschl. z.d.A. VS Neunkirchen

# Ausbau Teilbereich Pattbergstraße

## Protokoll Verkehrsschau

**Verkehrsschau am 16.01.2024**

**Gemeinde Neunkirchen**

---

19.1 Thema:

**OT Neunkirchen:** Rechtliche Beurteilung Begegnungsverkehr im Bereich  
Pattbergstr. 15

---

**Entscheidung:** Keine verkehrsrechtliche Entscheidung erforderlich.

---

**Begründung:**

Durch die geringe Straßenbreite der Pattbergstraße in diesem Bereich (ca. 4,50-4,60m) nutzen Fahrzeugführer, vor allem Busfahrer, beim Begegnungsverkehr den Gehweg.

Durch den rechtsgültigen BBPlan Zeil II ist jedoch eine Straßenbreite von 5,50m verpflichtend vorgeschrieben.  
Im Rahmen des Ausbaues der Nahwärmenetzes der Gemeinde Neunkirchen wird die Straße entsprechend neu geplant.

---

**Maßnahme:** Keine.



# Ausbau Teilbereich Pattbergstraße





# Ausbau Teilbereich Pattbergstraße



# **GEMEINDE NEUNKIRCHEN**

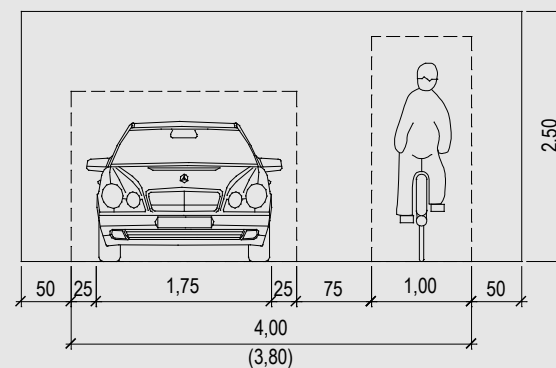
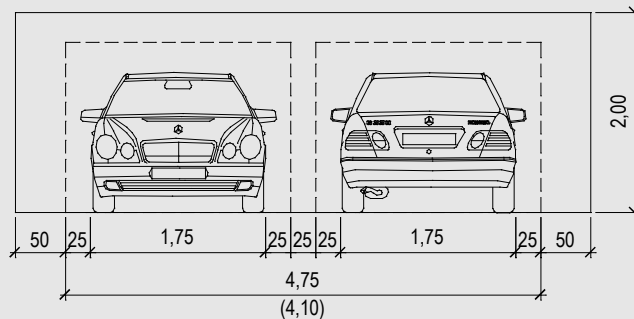
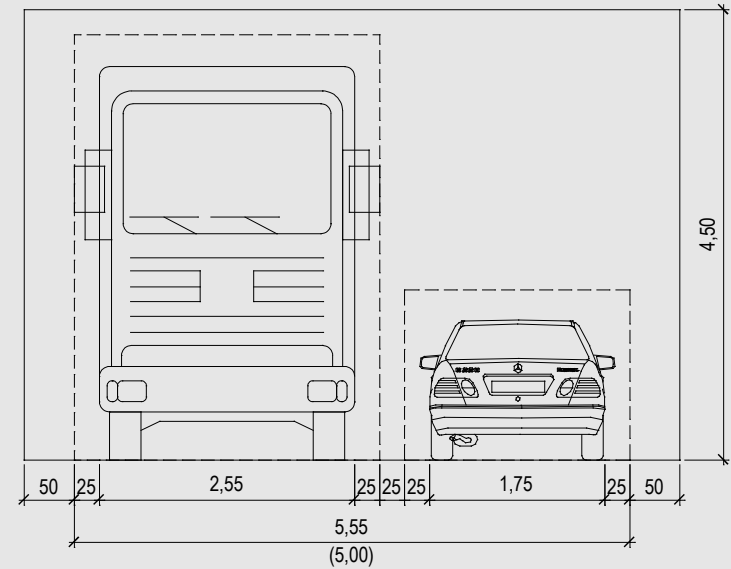
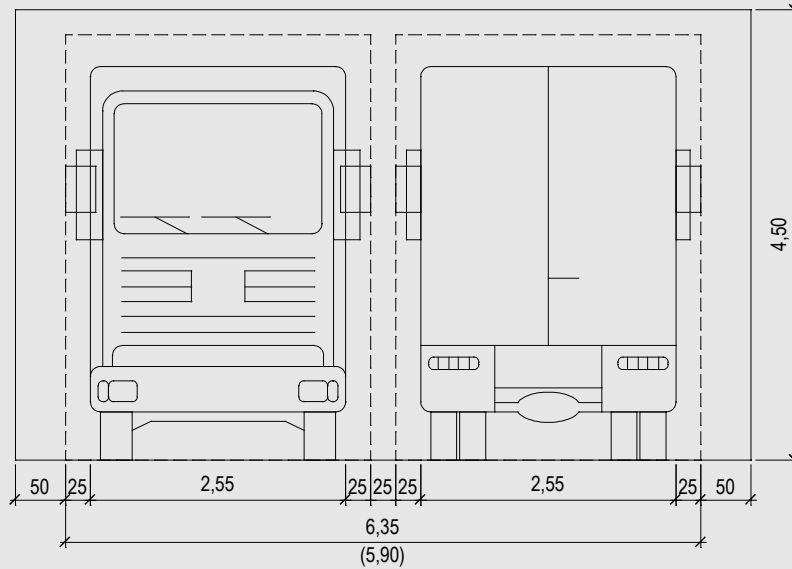
4.

Richtlinien für die Anlagen  
von Stadtstraßen RASt

# Ausbau Teilbereich Pattbergstraße



## Nutzungsansprüche an Straßenräume / fließender Kfz-Verkehr Verkehrsräume und lichte Räume beim Begegnen



- Lichter Raum
- - - Verkehrsraum
- Angaben in ( ) Eingeschränkter Bewegungsspielraum

## Gemeinderat Neunkirchen

<b>TOP 6</b> öffentlich	<b>Sitzungsdatum</b> 22.02.2024	<b>Bearbeitung</b> Herr Lenz	<b>Aktenzeichen</b> 656.22
----------------------------	------------------------------------	---------------------------------	-------------------------------

### **Ausbau „Zeilweg - Am Hackwald“ mit Teilbereich Pattbergstraße hier: Beratung und Beschlussfassung über den Abschluss von Ingenieurverträgen**

**Anlage/n:** Ing.-Vertrag Martin-Schnese Ingenieure GmbH, Reichartshausen  
(nicht veröffentlicht)

#### **Sachverhalt:**

Für die Ausbaumaßnahme „Zeilweg - Am Hackwald“ mit Teilbereichen Pattbergstraße, Neunkirchen, liegen Ingenieurverträge des Büros Martin-Schnese Ingenieure GmbH, Neue Industriestr. 8, 74934 Reichartshausen, vor.

Die Ingenieurverträge sehen vor:

#### **Ingenieurbauwerke**

Mischwasserkanalisation, Erneuerung Hauptkanal und Seitenanschlüsse im Ausbaubereich „Zeilweg - Am Hackwald“

Honorarzone: III Mitte-Satz

und

Schmutzwasserhausanschlüsse und Grabenverrohrung im Teilbereich Pattbergstraße und Karlstraße

Honorarzone: III Mindest-Satz

#### **Verkehrsanlagen**

Straßenvollausbau, dorfgerechter Ausbau etc., im Ausbaubereich „Zeilweg - Am Hackwald“

Honorarzone: III Mitte-Satz

und

Straßenbauarbeiten im Teilbereich Pattbergstraße

Honorarzone: III Mindest-Satz

Die Honorarzonen sind aufgrund der ingenieurtechnischen Anforderungen angemessen. Der Vertrag wurde auf seine Richtigkeit geprüft und entspricht den Bestimmungen der HOAI.

#### **Befangenheit:**

Keine

**Beschlussvorschlag:**

Der Gemeinderat stimmt dem Abschluss der vorgenannten Ingenieurverträge Ingenieurbauwerke und Verkehrsanlagen, mit dem Büro Martin-Schnese Ingenieure GmbH, Neue Industriestr. 8, 74934 Reichartshausen, zu.

**Abstimmungsergebnis:**

**Ja:**

**Nein:**

**Enthaltungen:**

## Gemeinderat Neunkirchen

<b>TOP 7</b> öffentlich	<b>Sitzungsdatum</b> 22.02.2024	<b>Bearbeitung</b> Herr Lenz	<b>Aktenzeichen</b> 621.41
----------------------------	------------------------------------	---------------------------------	-------------------------------

### **Bebauungsplan Worzenwiesen-Änderung**

**hier: Beratung und Beschlussfassung über den Abschluss eines Ingenieurvertrages**

**Anlagen:**    - Ingenieurvertrag IFK  
                  - zeichnerischer Teil BPlan Worzenwiesen  
                  (nicht veröffentlicht)

### **Sachverhalt:**

Im Ortsteil Neunkirchen soll der Bebauungsplan Worzenwiesen geändert werden. Der Gemeinderat beschloss bereits in nichtöffentlicher Sitzung am 28.4.2022, die Einleitung eines solchen Änderungsverfahrens. Grund hier ist, dass für eine Teilfläche des Grundstücks, Flst.Nr. 780/1, Erschließungsbeiträge abgerechnet und bezahlt wurden aber die entsprechende Bauflächenausweisung im Bebauungsplan nicht erfolgte. Dies ist zu korrigieren.

Zudem ist beabsichtigt, das Baugebiet im südwestlichen Bereich zwischen den Anwesen Worzenwiesenweg 6 und 8, auf Flst.Nrn. 830, 831 und 832 (Gemeindeeigentum), um einen Eckbauplatz zu erweitern.

Beide Sachverhalte sollen als Änderung in den Bebauungsplan aufgenommen werden.

Der Verwaltung liegt ein pauschalierter Ingenieurvertrag des Ingenieurbüros für Kommunalplanung, Eisenbahnstr. 26, 74821 Mosbach, vor.

Die Verwaltung schlägt vor, mit dem Ingenieurbüro für Kommunalplanung, den Ingenieurvertrag zur Änderung des Bebauungsplanes „Worzenwiesen“, abzuschließen.

### **Befangenheit:**

Keine

### **Beschlussvorschlag:**

Der Gemeinderat stimmt dem Abschluss des pauschalierten Ingenieurvertrags mit dem Ingenieurbüro für Kommunalplanung, Eisenbahnstr. 26, 74821 Mosbach, zur Änderung des Bebauungsplanes „Worzenwiesen“, zu.

### **Abstimmungsergebnis:**

**Ja:**

**Nein:**

**Enthaltungen**

## Gemeinderat Neunkirchen

<b>TOP 8 öffentlich</b>	<b>Sitzungsdatum 22.02.2024</b>	<b>Bearbeitung Herr Lenz</b>	<b>Aktenzeichen 632.6</b>
-----------------------------	-------------------------------------	----------------------------------	-------------------------------

Es liegen derzeit keine Baugesuche vor.

## **Gemeinderat Neunkirchen**

<b>TOP 10</b>	<b>Sitzungsdatum</b>	<b>Bearbeitung</b>	<b>Aktenzeichen</b>
<b>öffentlich</b>	<b>22.02.2024</b>	<b>BM Knörzer</b>	<b>022.33</b>

### **Bekanntgabe von Beschlüssen aus nichtöffentlichen Sitzungen**

Bürgermeister Bernhard Knörzer gab folgende, nichtöffentlich gefasste Gemeinderatsbeschlüsse, in der heutigen öffentlichen Sitzung bekannt:

#### **Gemeinderatssitzung Nr. 1/2024 vom 18.01.2024**

Es sind keine Beschlüsse aus nichtöffentlicher Sitzung bekannt zu geben.



# Aktuelle Informationen

**Notizen:**